



STIHL

CATÁLOGO 2025

ES


EXPERTOS DESDE 1926

Como empresa familiar, nos enorgullece ser los mejores expertos en el trabajo en la naturaleza. Lo que comenzó hace casi 100 años con la primera motosierra portátil del sector forestal, ahora incluye numerosas soluciones no solo para la silvicultura, sino también para el cuidado del jardín, el paisajismo, la construcción, aplicaciones privadas y mucho más. Las máquinas STIHL son sinónimo tecnología punta, funcionamiento sencillo y seguro y un avance rápido del trabajo. Porque para nosotros, ser expertos significa conocer a la perfección las necesidades de nuestros clientes, impulsar las tecnologías que necesitan y ofrecer siempre la máxima calidad.


Y como no solo somos fabricantes, sino también un proveedor de soluciones, muchos productos se combinan entre sí y multiplican sus ventajas. Por ejemplo, la nueva desbrozadora STIHL FSA 400 para jardinería y paisajismo, que se puede utilizar con el sistema de arnés personalizable ADVANCE X-Flex incluso en aplicaciones que impliquen un uso prolongado, está integrada en el sistema de gestión de flotas a través de STIHL Connected y dispone siempre de suficiente potencia de batería gracias a sus soluciones de carga correspondientes. Nuestros clientes pueden confiar en que siempre encontrarán la solución completa que necesitan, ya sea con motor de batería o de gasolina.

Para el asesoramiento en la compra, el servicio y el mantenimiento, seguimos confiando en nuestra red mundial de tiendas especialistas. Al mismo tiempo, también debe ser posible acceder a la información y al asesoramiento fuera del horario de apertura comercial. Para ello, seguimos ampliando los canales online de STIHL y ofrecemos, por ejemplo, asesores de productos en nuestra web que presentan las soluciones que mejor se adaptan a ti. Además, hoy en día mantenemos la misma filosofía que nos ha guiado desde nuestros inicios: estar siempre donde el cliente nos necesite, para lo que necesite. Gracias a este compromiso, seguimos siendo los pioneros en el trabajo en la naturaleza.

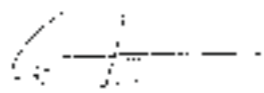
La familia Stihl



Dr. Nikolas Stihl
Presidente del Consejo



Selina Stihl
Vicepresidenta del Consejo



Karen Tebar
Vicepresidenta del Consejo





Para más información
visita nuestra web stihl.es.



**ES MOMENTO
DE DISFRUTAR
AL AIRE LIBRE**

SERVICIOS STIHL		A PARTIR DE LA PÁGINA 16	
EL PODER DE LA BATERÍA STIHL	Sistemas de la batería y soluciones de carga	A PARTIR DE LA PÁGINA 22	
CORTAR, PODAR Y TALAR	Motosierras, mini sierra, podadoras de altura y equipos de corte	A PARTIR DE LA PÁGINA 50	
	Cortasetos y cortasetos de altura	A PARTIR DE LA PÁGINA 100	
	Sistema Combi y MultiSistema	A PARTIR DE LA PÁGINA 114	
	Cortadoras de hormigón y tronadoras	A PARTIR DE LA PÁGINA 124	
SEGAR, CULTIVAR Y COSECHAR	Cortacésped, robots cortacésped, tractores cortacésped y escarificadores	A PARTIR DE LA PÁGINA 140	
	Cortabordes y desbrozadoras	A PARTIR DE LA PÁGINA 180	
	Motoazadas	A PARTIR DE LA PÁGINA 214	
	Ahoyadora	A PARTIR DE LA PÁGINA 218	
	Bombas de agua	A PARTIR DE LA PÁGINA 222	
	Atomizadores y pulverizadores	A PARTIR DE LA PÁGINA 226	
	Vareadores	A PARTIR DE LA PÁGINA 234	
LIMPIAR, ORDENAR Y MÁS	Sopladores, picadoras / aspiradoras, barredoras, hidrolimpiadoras, aspiradoras de líquidos y sólidos y compresor	A PARTIR DE LA PÁGINA 242	
	Biotrituradoras de jardín	A PARTIR DE LA PÁGINA 288	
ACCESORIOS	Soluciones inteligentes	A PARTIR DE LA PÁGINA 296	
	Combustible, aceites y accesorios	A PARTIR DE LA PÁGINA 302	
	Equipo de protección individual (EPI)	A PARTIR DE LA PÁGINA 312	
	Almacenamiento y transporte	A PARTIR DE LA PÁGINA 352	
	Herramientas manuales y accesorios forestales	A PARTIR DE LA PÁGINA 355	
	Cuidado y mantenimiento	A PARTIR DE LA PÁGINA 366	
TECNOLOGÍA PUNTA AL DETALLE		A PARTIR DE LA PÁGINA 372	

NOVEDADES RESUMEN

EL PODER DE LA BATERÍA STIHL

Soluciones de carga innovadoras

Control de carga CM 12	29
Soporte de pared CR 6	29
Caja para cargadores CB 1	31

Soluciones de batería

Batería AP 200 S	38
Baterías AR L AR 2000 L y AR 3000 L	38
Power Box 1, 2, y 3	39
Cargador rápido AL 501	39
Cargadores rápido AL 5 y AL 5-2	46
Cargador y powerbank PS 1	46

CORTAR, PODAR Y TALAR

Motosierras, mini sierra, podadoras de altura y equipos de corte

Motosierra de batería MSA 80 C-B	52
Sierra para mantenimiento de árboles de batería MSA 190 T	58

Tope de garras para MSA 190 T	58
Argolla de confort para MSA 190 T	58
Argolla de confort para MSA 220 TC-O	59
Mini sierra de batería GTA 40	67
Funda para GTA 40	67
Cadena Hexa 3	84
Cut Kits 7, 10, 14, 15 y 18	87
Juego de afilado para 3/8" P Hexa	96
Lima hexagonal para 3/8" P Hexa	96
Muela de afilado para 3/8" P Hexa	96
Plantilla de limado FL4 para 3/8" P Hexa	96

Cortasetos y cortasetos de altura

Cortasetos de batería HSA 140 R y HSA 140 T	105
Cortasetos de batería HSA 150 R	106

Sistema Combi y MultiSistema

Motor Combi de batería KMA 200 R	117
Soportes para KMA 200 R	117
Guadaña FSS-KM	119

Cortadoras de hormigón y tronadoras

Tronadora de gasolina TS 710i	130
Tronadora de gasolina TS 910i	130
Protector contra el desgaste para TS 910i	130
Tronadoras de batería TSA 300	131
Limitador de profundidad para TSA 300	131
Tren de guía FW 20 con acoplamiento para TS 700, TS 710i, TS 800, TS 910i	134
Discos de diamante D-SB80, D-G80 y D-SB90N	137

SEGAR, CULTIVAR Y COSECHAR

Cortacéspedes, robots cortacésped, tractores cortacésped y escarificadores

Cortacésped de batería RMA 750 V	148
Cortacésped de batería RMA 756 V	149
Cortacésped de batería RMA 7 RV	149
Robots cortacésped iMOW® 7 PRO	163
Cuchillas Duro Plus para iMOW®, iMOW® EVO y iMOW® Pro	165
Upgrade Kit II iMOW® para iMOW® 5 EVO, 6 EVO, 7 EVO y 7 PRO	165

Cortabordes y desbrozadoras

Cortabordes de batería FSA 70 R	189
Desbrozadora de batería FSA 110 R	190
Desbrozadora de batería FSA 400	191
Upgrade Kit de la empuñadura ADVANCE Grip	194
Cabezales de corte AutoCut C 12-2 y Polycut 12-2	206
Protectores para cabezales de hilo y PolyCut para FSA 200 R y FSA 200	213

LIMPIAR, ORDENAR Y MÁS

Sistemas de limpieza

Soplador de batería BGA 30	246
Soplador de batería BGA 50	246
Soplador de batería BGA 160	247
Soplador de batería BGA 250	248
Arnés de cadera para BR 500, BR 600, BR 700	250
Juego de arneses para BGA 160 y BGA 250	250
Boquilla regulable para BR 700, BR 800 y BGA 300	251

Picadora / aspiradora de batería SHA 140	255
Revestimiento de la bolsa colectora para SH 56, SH 86, SHA 56, SHA 140, SHE 71 y SHE 81	257
Hidrolimpiadoras de batería RCA 20	261
Cepillo de lavado giratorio para RCA 20	261
Hidrolimpiadora de batería REA 60 PLUS	262
Hidrolimpiadora de batería REA 100 PLUS	262
Carro con depósito de agua para REA 60 y REA 100	262
Manguera de aspiración para REA 60 y REA 100	262
Escobillas de repuesto para rodillo de cepillado giratorio	266
Escobillas suaves de repuesto para rodillo de cepillado giratorio	266
Cepillo rotativo para RE 80 - RE 140 y REA 60 - REA 100	266
Limpiadores de superficies para REA 60 - REA 100	267
Juego de limpieza para REA 60 - REA 100	267
Soporte de manguera para RE 150 - RE 170	267
Tubos de pulverización con boquilla rotativa para RE 462	270
Juego de absorción para RE 232 - RE 462	273
Aspiradora de líquidos y sólidos de batería SEA 60	281
Aspiradora de líquidos y sólidos de batería SEA 100	281
Compresor de batería KOA 20	286

ACCESORIOS

Equipo de protección individual (EPI)

Ropa para trabajo forestal FUNCTION Core	315
Ropa para trabajo forestal DYNAMIC DuroTEC	316
Chaqueta ADVANCE ShellTEC	318
Pantalón ADVANCE FlexTEC	318
Perneras anticorte FUNCTION Core 270°	321
Botas de cuero FUNCTION	335
Casco DYNAMIC Light	343

Almacenamiento y transporte

Bolsa Combi para batería / aceite	353
-----------------------------------	------------

Herramientas manuales y accesorios forestales

Tijeras de poda de batería ASA 20	355
Juego de cuchillas para ASA 20	355

Cuidado y mantenimiento

Kits de mantenimiento	370
-----------------------	------------

NOVEDADES PRODUCTOS DESTACADOS



MSA 80 C-B AKIIL SYSTEM

UN CORTE PRECISO PARA TRABAJOS DE CARPINTERÍA Y PARTICULARES

Para cortar arbustos, talar árboles pequeños o realizar trabajos de carpintería, la versátil MSA 80 C-B del sistema AK de batería STIHL es la opción número uno gracias a su corte limpio y de alto rendimiento. Su facilidad de uso y detalles prácticos hacen el trabajo más sencillo: desde el mango Softgrip con regulación de velocidad continua, pasando por la cadena de sierra 1/4"-PM3 y la tensión rápida de la cadena STIHL, hasta el tanque de aceite transparente.

MÁS EN LA **PÁGINA 52**



HSA 150 R APIIL SYSTEM

POTENCIA Y EFICACIA QUE INSPIRA

El extremadamente potente y robusto cortasetos de batería HSA 150 R del sistema AP de batería STIHL tiene todo lo que los profesionales del mantenimiento de jardines y paisajes municipales necesitan en el uso diario: desde el silencioso y potente motor EC hasta la cuchilla lateral de doble filo y pletina de recogida. Además, dispone de una empuñadura ergonómica con regulación de velocidad en 3 niveles.

MÁS EN LA **PÁGINA 106**



GTA 40 ASII SYSTEM

MINI SIERRA DE BATERÍA A PROFESIONALES

La ligera, compacta y equilibrada GTA 40 del sistema AS de batería STIHL ofrece nuevas posibilidades en el cuidado de árboles, así como en trabajos de mantenimiento. Incluso en densas arboledas, los cortes finos o más profundos se pueden realizar fácilmente. Las empuñaduras ergonómicas, los ganchos de sujeción en ambos lados, la lubricación automática de la cadena y la tensión profesional de la cadena facilitan aún más el manejo. Las dos baterías AS 2 aseguran una larga duración de uso.

MÁS EN LA **PÁGINA 67**



RCA 20 ASII SYSTEM

HIDROLIMPIADORA COMPACTA DE BATERÍA PARA CUALQUIER OCASIÓN

El nuevo fichaje de sistema AS de batería STIHL es ideal para cuando se necesita rapidez. Con conectar la manguera ya puedes limpiar los muebles de jardín, bicicletas, herramientas y juguetes, alrededor de la casa y sin conexión eléctrica. Nuestra hidrolimpiadora solo pesa 1,5 kg, por lo que se puede manejar fácilmente con una sola mano. La boquilla multifunción 4 en 1 integrada se ajusta a diferentes tipos de trabajo.

MÁS EN LA **PÁGINA 261**


BGA 250 APIIL SYSTEM

EL SOPLADOR DE MANO MÁS POTENTE DE STIHL

El BGA 250 del sistema AP de batería STIHL ofrece muchas facilidades para aplicaciones profesionales en jardinería y paisajismo. Nuestro soplador además de ser silencioso también puede eliminar hojas, recortes de césped y suciedad de manera rápida y eficiente. Características innovadoras como el tubo de soplado angulado aseguran un trabajo ergonómico y más eficaz.

MÁS EN LA **PÁGINA 248**





STIHL COLLECTION

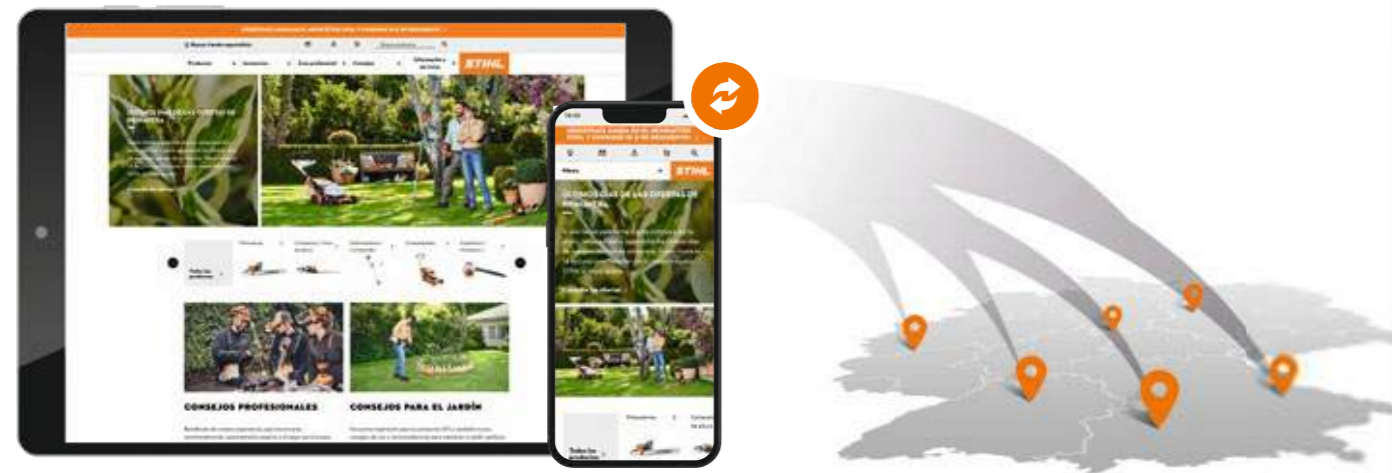
STIHL te queda bien. Nuestra colección son fáciles de usar, y combinan diseños modernos con materiales de alta calidad, o destacan por su mezcla de materiales desenfadada. Aunque nuestros productos son muy variados, todos comparten un elemento en común: el claro compromiso con la marca STIHL.

TIENDA DE MARCA

DISFRUTA DE STIHL DÓNDE Y CUÁNDO QUIERAS

DESCUBRE MÁS SOBRE NUESTROS PRODUCTOS EN STIHL.ES

Visítanos en stihl.es: Aquí encontrarás toda la información detallada sobre productos, promociones, instrucciones de uso y una gran cantidad de guías y consejos útiles para tus proyectos. Puedes comprar productos de la gama STIHL, desde motosierras y máquinas de jardinería de batería hasta nuestros kits de servicios, directamente en la web y recibirlos en tu domicilio o en tu tienda especialista STIHL. No te olvides de que tu tienda siempre está disponible para ofrecerte asesoramiento, instrucciones o servicios.



Para tu comodidad, hemos incluido códigos QR en varios puntos del catálogo. Simplemente escanea los códigos QR con tu móvil o tableta y obtén información práctica sobre el cuidado del jardín, encuentra el producto adecuado con la ayuda de nuestros asesores online y compra cómodamente.



¡Esperamos tu visita en stihl.es!

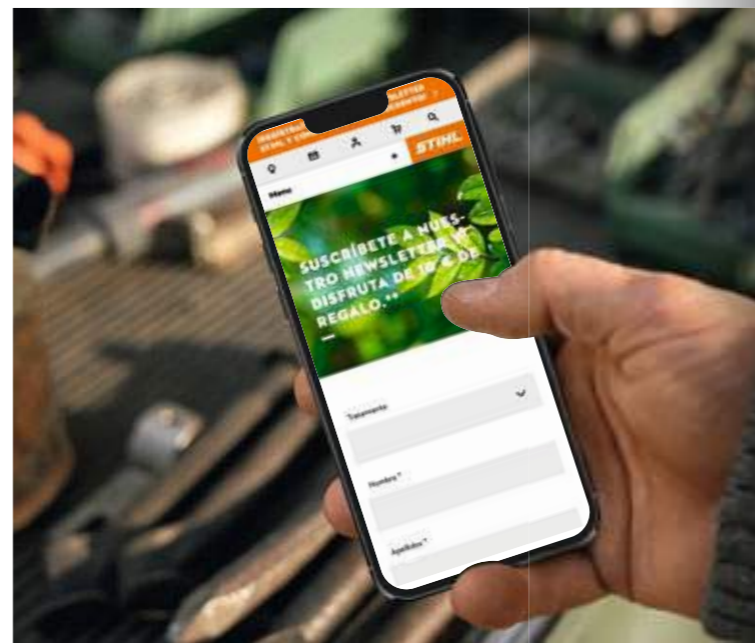
SIEMPRE AL DÍA CON EL BOLETÍN DE NOTICIAS DE STIHL

¿No tienes tiempo para visitar nuestra web, pero aún así quieres estar al tanto de nuevos productos, aprovechar ventajas exclusivas y recibir consejos prácticos sobre el cuidado del jardín y de las máquinas?



¡Solo tienes que escanear el código QR y suscribirte al boletín de noticias de STIHL!

También puedes registrarse en stihl.es/es/newsletter

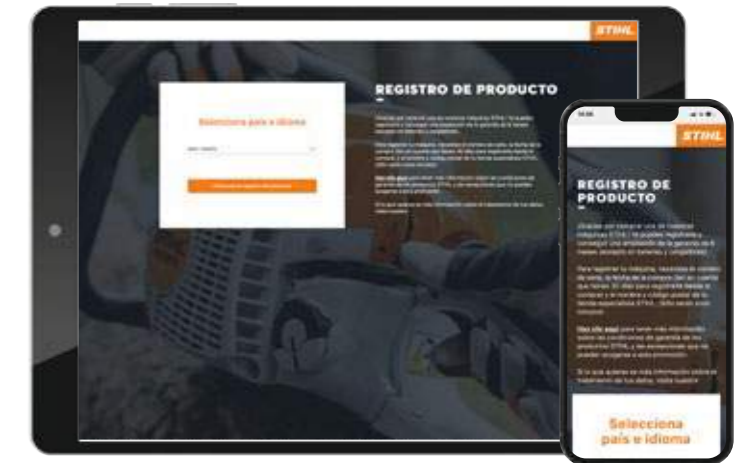


REGISTRA TU MÁQUINA STIHL

Registra tu máquina stihl.es en solo unos pocos pasos sencillos. Solo necesitas el número de serie de tu producto, la fecha de compra y tu tienda especialista STIHL. Recuerda que no deben haber pasado más de dos meses desde la compra del producto para poder registrarlo.



Puedes registrar tu producto y obtener más información sobre las ventajas del registro en preg.stihl.com.



STIHL APP

Intuitiva, interactiva, actual: la app gratuita de STIHL es una herramienta universal que puedes consultar en cualquier momento y en cualquier lugar. Saca partido a la información de nuestros productos y servicios STIHL, además de prácticas herramientas como las instrucciones de uso de tus productos, el cálculo de mezcla para obtener la proporción adecuada de gasolina y aceite o la búsqueda de tiendas especialistas.



¡Escanea ya el código QR y bájate la APP!



STIHL EN REDES SOCIALES



Visítanos en **Facebook**



Síguenos en **instagram, pinterest y X**



Encuentra vídeos de productos, instrucciones y consejos de jardinería en nuestro **canal de YouTube**

PRÓXIMAMENTE ASESOR ONLINE DE STIHL

PARA QUE ENCUENTRES
LO QUE BUSCAS
DE FORMA RÁPIDA
Y SENCILLA

¿Ya tienes máquinas STIHL o estás interesado en comprar un robot cortacésped iMOW® u otra herramienta STIHL y necesitas ayuda? Próximamente nuestros asesores online están a tu disposición para soporte y asesoramiento.

Con el asesor iMOW®, puedes averiguar qué robot cortacésped es el más adecuado para tu jardín. En función de tu información sobre el tamaño y el estado del jardín, nuestro consultor te guiará sobre el modelo de iMOW® que mejor se ajusta a ti y a tus necesidades.

El asesor de batería es tu guía para determinar qué máquina de batería se ajusta a tus necesidades. Ya sea que estés buscando una motosierra, una desbrozadora u otra máquina de batería, el asesor te mostrará qué productos y baterías son adecuados para tus necesidades específicas.

DURADERO Y CONFIABLE. LISTO PARA FUNCIONAR CON LAS PIEZAS ORIGINALES DE STIHL.

COMPRAR PRODUCTOS STIHL ES APOSTAR POR LA SOSTENIBILIDAD.

La filosofía de STIHL se basa en ofrecer un rendimiento excepcional, máxima fiabilidad y una larga vida útil. Además, puedes contar con piezas originales de recambio STIHL durante al menos 10 años después de que una máquina deje de producirse, lo que contribuye a la protección del medio ambiente al reducir la producción de residuos.

A LO LARGO DE TODA LA VIDA ÚTIL DE TU MÁQUINA STIHL, TE OFRECEMOS UNA AMPLIA GAMA DE KITS STIHL ESPECÍFICOS QUE GARANTIZAN EL RENDIMIENTO, LA SEGURIDAD Y LA DURABILIDAD DE TU MÁQUINA.



INSPECCIÓN Y MANTENIMIENTO KITS DE MANTENIMIENTO

Productos para la sustitución preventiva, mantener el rendimiento, proteger contra daños y suciedad y aumentar la vida útil.

➔ [Página 370](#)



DISPONIBILIDAD OPERATIVA CUT KITS

¡Listo para usar en cualquier momento! Cambio rápido gracias a las combinaciones del equipo de corte adaptadas a tu máquina.

➔ [Página 87](#)



LIMPIEZA Y CUIDADO CARE & CLEAN KITS

Productos para una limpieza y mantenimiento eficiente y eficaz de tus máquinas STIHL.

➔ [Página 369](#)



MEJORA UPGRADE KITS

Productos para mejorar el equipo original de tu máquina STIHL.

➔ [Páginas 85, 165](#)



PUESTA EN MARCHA SET DE INSTALACIÓN

Producto para facilitar la puesta en marcha de su máquina STIHL.

➔ [Página 164](#)



REPARACIÓN KIT DE REPARACIÓN

Producto para reparaciones sencillas.

➔ [Página 164](#)



Puedes obtener los kits adecuados para tu máquina STIHL en tu tienda especialista o en stihl.es.



**SERVICIOS
STIHL**
—

PAQUETES DE SERVICIOS STIHL

PARA QUE TUS MÁQUINAS ESTÉN SIEMPRE LISTAS CUANDO LAS NECESITES

Para mantener tus máquinas en perfecto estado durante muchos años, llévalas a revisión periódica y aprovecha los paquetes de servicios STIHL. Tu tienda especialista se asegurará de que tus máquinas siempre estén en óptimas condiciones.



SOLICITUD DE CITA A TRAVÉS DE STIHL CONNECTED

Utilice STIHL connected para solicitar una cita para el paquete de servicio deseado en su tienda especialista.

PAQUETES DE SERVICIOS PARA USUARIOS PARTICULARES



EVALUACIÓN STIHL

Para que tus máquinas sigan funcionando de forma fiable, llévalas a una evaluación STIHL. Tu tienda especialista STIHL comprobará el funcionamiento de tus máquinas y eliminará los residuos.



COMPROBACIÓN STIHL^①

Comprobación de seguridad con limpieza superficial
Documentación y paquetes de servicios
Informe digital de servicio

- SERVICIOS OPCIONALES^②**
- Servicio de herramienta de corte
 - Almacenamiento durante el invierno
 - Servicio de recogida y entrega

INSPECCIÓN STIHL MANTENIMIENTO PREVENTIVO

Recomendado para usuarios particulares: Como parte de la Inspección STIHL, tu tienda especialista comprobará el funcionamiento de tus máquinas y sustituirá las piezas de mantenimiento. Además, tus máquinas se limpiarán y se mantendrán en perfecto estado.



INSPECCIÓN STIHL^①

Sustitución de piezas originales: piezas de mantenimiento ^②
Calibración y actualizaciones de software
Limpieza a fondo y lubricación
Comprobación de seguridad
Documentación y paquetes de servicios
Informe digital de servicio

- SERVICIOS OPCIONALES^②**
- Servicio de herramienta de corte
 - Almacenamiento durante el invierno
 - Servicio de recogida y entrega
 - Puesta a punto / limpieza del motor

PAQUETES DE SERVICIOS PARA CLIENTES COMERCIALES

COMPROBACIÓN DE SEGURIDAD STIHL

Para que tus máquinas sigan funcionando de forma correcta, lleva tu máquina a una comprobación de seguridad STIHL. Tu tienda especialista comprobará el funcionamiento de tus máquinas y eliminará los residuos.



COMPROBACIÓN STIHL^①

Comprobación de seguridad con limpieza superficial
Documentación y paquetes de servicios
Prueba en archivo digital de la máquina en STIHL connected

- SERVICIOS OPCIONALES^②**
- Servicio de herramienta de corte
 - Almacenamiento durante el invierno
 - Servicio de recogida y entrega

INSPECCIÓN STIHL PRO MANTENIMIENTO PREVENTIVO

Recomendado para clientes comerciales: Así de fácil es cumplir con tus obligaciones como empleador en materia de protección laboral para el uso de equipos de trabajo. Tu tienda especialista comprobará la fiabilidad operativa de tu máquina y sustituirá las piezas de mantenimiento y consumibles como medida preventiva. Además, tus máquinas se limpiarán y se mantendrán en perfecto estado.



INSPECCIÓN STIHL PRO^①

Sustitución de piezas originales: piezas de desgaste ^②
Sustitución de piezas originales: piezas de mantenimiento ^②
Calibración y actualizaciones de software
Limpieza a fondo y lubricación
Documentación y paquetes de servicios
Prueba en archivo digital de la máquina en STIHL connected

- SERVICIOS OPCIONALES^②**
- Servicio de herramienta de corte
 - Almacenamiento durante el invierno
 - Servicio de recogida y entrega
 - Puesta a punto / limpieza del motor

CONCIERTA UNA CITA CON TU TIENDA ESPECIALISTA



¡Escanea el código QR y encuentra tu tienda especialista STIHL más cercana!

^① Consulta el precio en tu tienda especialista STIHL
^② Según el modelo





EL PODER DE LA BATERÍA STIHL



SOLUCIONES DE CARGA



SISTEMA AP



SISTEMA AK



SISTEMA AS



LÍNEA AI

TECNOLOGÍA DE BATERÍAS STIHL: POTENCIA PARA LAS MÁS ALTAS EXIGENCIAS.

Experiencias reales	24
Soluciones de carga	28
Soluciones de batería	32

APIII
SYSTEM

PARA DOMINAR CON ÉXITO TRABAJOS PROFESIONALES

Las potentes máquinas de batería del sistema AP están diseñadas para el uso profesional diario en el cuidado del paisaje, jardines y árboles. Están construidas para resistir condiciones climáticas adversas y siempre realizar sus tareas con el rendimiento que los profesionales esperan.

➔ A PARTIR DE LA **PÁGINA 32**


AKII
SYSTEM

PARA PROYECTOS AMBICIOSOS

El sistema AK convence por su alto rendimiento y gran autonomía. Con su variedad de máquinas, estarás preparado para cualquier tarea en el jardín. Las máquinas AK destacan por su ligereza, facilidad de uso y ergonomía.

➔ A PARTIR DE LA **PÁGINA 42**


ASII
SYSTEM

PARA TAREAS DE JARDINERÍA

Las máquinas compactas y manejables del sistema AS son perfectas para las tareas ocasionales tanto en fincas como en jardines. Las máquinas funcionan con una batería externa intercambiable y de carga fácil y rápida.

➔ A PARTIR DE LA **PÁGINA 45**


AIII

PARA PEQUEÑOS TRABAJOS EN EL JARDÍN

Con las máquinas de la línea AI, rápidas y fáciles de usar, sacarás el máximo provecho a tu jardín.

➔ A PARTIR DE LA **PÁGINA 47**



PREPARADOS PARA CUALQUIER RETO

VIKTORIA CARSTENS Y SU EXPERIENCIA CON LA GTA 40 Y MSA 220 T

Cada día trae nuevos desafíos para los profesionales del cuidado de los árboles. Cada árbol es único, con características especiales que requieren adaptaciones específicas durante el trabajo. "Es como si cada árbol tuviera una historia propia que contar", comenta Viktoria Carstens. "Entiéndela y decide qué hacer."

El arboricultor experimentado siente una estrecha conexión con la naturaleza y es consciente de su responsabilidad. Desde la poda selectiva para el crecimiento sano de los árboles hasta la eliminación de la madera muerta, la corrección de copas o la tala de árboles problemáticos, cada árbol y cada rama se tratan con respeto y cuidado. Las herramientas adecuadas facilitan el trabajo y lo hacen más seguro. Para trabajar con eficacia incluso en condiciones difíciles, Viktoria confía en la motosierra de batería STIHL MSA 220 T. Esta herramienta ofrece todo lo necesario para el cuidado exigente de los árboles: un potente motor EC sin escobillas junto a una batería de alto rendimiento para un impresionante rendimiento de corte. Además, el funcionamiento es muy intuitivo, cuenta con señales LED para indicar, por ejemplo, el estado del freno de cadena, un robusta garra metálica y una práctica argolla.

Cuando se trata de podar ramas pequeñas y arbustos, Viktoria disfruta de las ventajas que ofrece la nueva mini sierra STIHL GTA 40. Fácil de usar, compacta, ligera y potente, la GTA 40 ofrece una combinación extraordinaria de rendimiento y un manejo preciso y sencillo. El indicador LED del nivel de carga, el depósito de aceite de cadena y la opción de cambiar la cadena sin herramientas la convierten en la máquina perfecta para un uso diario. La cómoda empuñadura con recubrimiento antideslizante garantiza que la GTA 40 siempre esté bien asentada en la mano.

Al igual que Viktoria Carstens, comprueba por ti mismo cómo las máquinas de batería STIHL pueden facilitarte el trabajo para el cuidado de los árboles.



«TENER LA MEJOR HERRAMIENTA ME PERMITE TRABAJAR CADA DÍA CON MÁS FACILIDAD.»

Viktoria Carstens, Arboricultora

LOS DOS COMPAÑEROS DE LOS QUE VIKTORIA YA NO QUIERE PRESCINDIR

MOTOSIERRA DE PODA MSA 220 TC-O

Potente motosierra del sistema AP de batería STIHL de poda profesional, ideal para la eliminación de troncos de árboles, la poda de copas y la eliminación de madera muerta. Ofrece un manejo especialmente cómodo gracias a su mando electrónico con botón de desbloqueo y su pantalla LED de 180°. Está equipada con la cadena PS3 de 3/8", que le proporciona un rendimiento de corte muy elevado. Cuenta con tensado lateral de cadena, cierre de depósitos de gasolina y aceite sin herramientas y una tuerca imperdible en la tapa del piñón. Opcionalmente, se puede equipar con una argolla. Junto a la batería AP 200 S disfrutarás de un equipo ligero.



➔ Más información sobre la MSA 220 TC-O y otras motosierras de batería y de poda a partir de la página 58

MINI SIERRA GTA 40

Especialmente indicada para trabajos exigentes donde prima la destreza y se valora la ergonomía como el trabajo en la copa de los árboles. La nueva mini sierra GTA 40 del sistema AS de batería STIHL destaca por su facilidad de manejo, su reducido peso y su diseño compacto, tres características muy apreciadas en la poda de árboles. Déjate impresionar por su potente motor de 520 W, su ergonomía optimizada con empuñadura antideslizante y la velocidad regulable de la cadena.



➔ Más información sobre el GTA 40 a partir de la página 67



CON LAS PILAS CARGADAS

CON LAS INNOVADORAS SOLUCIONES DE CARGA PARA PROFESIONALES

«APOSTANDO POR LA TECNOLOGÍA DE BATERÍAS DESDE 2018.»

Janes Vitus Farwick, gerente

La empresa Norbert Farwick GmbH, ubicada en el área metropolitana de Hamburgo, ha estado utilizando máquinas de batería STIHL desde 2018. Esto también incluye la gestión optimizada de la energía y la carga.

Janes Vitus Farwick, gerente de la empresa, apuesta por una doble estrategia de soluciones de carga fijas y móviles para garantizar que todas las baterías estén siempre cargadas. Disponen de una flota de unas 30 máquinas entre cortasetos, sopladores, desbrozadoras y herramientas combinadas, y un equipo formado por 60 empleados.



"En la empresa contamos con un armario de carga para cargar las baterías de manera segura después de la jornada. Si es necesario cargar durante el día disponemos de un armario "bottTainer powered by STIHL" instalado en un vehículo. No sólo sirve para cargar las baterías sino que lo usamos para almacenar y transportarlas de manera segura, limpia y ordenada. Además, también permite cargarlas de noche sin tener que sacar las baterías del armario."



Escanea el código QR para saber más del tema.

Para el paisajista y jardinero Hauke Harland, esto supone un gran alivio: "No necesito mover las baterías, ponerlas en el cargador ... sino que está todo bien guardado, de día y de noche. Con el armario bottTainer cubro todas mis necesidades referentes a las baterías". De este modo, Hauke puede concentrarse en el trabajo real y sabe que siempre hay baterías listas para usar en su vehículo, sin más interrupciones.

Otra ventaja muy importante de usar máquinas a batería es su funcionamiento silencioso y sin emisiones. Esto beneficia al medio ambiente y a los clientes pero, en primer lugar, a los operarios de dichos equipos.



CONVENCIDOS CON EL CAMBIO

LA REVOLUCIÓN DE LA BATERÍA EN EL JARDÍN

«LAS BATERÍAS SON EL FUTURO Y NUNCA VOLVEREMOS ATRÁS.»

Julien Ferraris, director general de Liléo Jardins

La empresa francesa Liléo Jardins apuesta por la energía verde para realizar trabajos de paisajismo a un nuevo nivel.

Entorno a Chambéry, en los Alpes franceses, se ha producido un cambio ecológico impulsado por Julien Ferraris, director general de Liléo Jardins. Desde 2019, esta empresa del sector de la jardinería y el paisajismo, con ocho empleados, está pasando gradualmente de máquinas de gasolina a las de batería. En la actualidad, el 85 por ciento de la flota funciona con baterías. El escepticismo inicial acerca del rendimiento y la durabilidad se disipó rápidamente. Ferraris se muestra entusiasmado: «El uso de los equipos resulta más cómodo. »No vibran, hacen menos ruido, no emiten gases de escape y se calientan menos«.

La empresa creó un espacio para la carga nocturna de las baterías. Por la mañana, cada equipo recoge tres baterías y un cargador rápido. El sistema AP de STIHL se complementa de forma que es posible trabajar sin interrupciones. Y Ferraris está convencido de que la inversión generará ahorros a largo plazo. Con ello, Liléo Jardins asume un papel pionero en el sector del paisajismo y demuestra que la tecnología de la batería y ofrecer una alta profesionalidad pueden ir de la mano.

EL **85 %**

DE LA FLOTA FUNCIONA CON BATERÍA



Escanea el código QR para saber más del tema.





ASÍ SE MANTIENE TODO EN FUNCIONAMIENTO

NUESTRAS SOLUCIONES DE CARGA GARANTIZAN QUE LAS BATERÍAS ESTÉN SIEMPRE CARGADAS. EN CUALQUIER MOMENTO Y EN CUALQUIER LUGAR.

¿Necesitas un sistema de carga de baterías inteligente que sea tan versátil como requiere tu trabajo diario? STIHL te ofrece lo que necesitas y la solución de energía necesaria para cada aplicación. Desde armarios de carga grandes, cargadores múltiples pequeños, bottTainer móviles o estaciones de alimentación portátiles: descubre nuestras innovadoras soluciones para cargar tus baterías de forma sencilla.

Gracias a nuestras opciones de carga inteligente, no solo optimizarás la recarga de tus equipos, sino que podrás organizar tu trabajo diario de forma más eficiente. Hay dos cuestiones fundamentales: ¿Cuándo y dónde es necesario cargar las baterías? En función de la respuesta a estas preguntas disponemos de diferentes soluciones a medida.

	AL AIRE LIBRE	EN LA EMPRESA	EN EL VEHÍCULO
DURANTE EL DÍA	Carga rápida, en estático ↓ PS 3000	Carga rápida, en estático ↓ AL 301, AL 501, CR 6, CM 12 ARMARIOS DE CARGA	Carga rápida, móvil ↓ AL 301-4, CB 1, bottTainer, bott vario3
	DE NOCHE	Carga lenta, en estático ↓ AL 101, AL 301-4, CR 6, CM 12, ARMARIOS DE CARGA	Carga lenta, móvil ↓ AL 301-4, CB 1, bottTainer, bott vario3

SISTEMAS DE CARGA FIJOS

ENCUENTRA EL SISTEMA DE CARGA IDÓNEO PARA INSTALACIONES FIJAS

CM 12



Enchufe inteligente que gestiona la carga múltiple de hasta 12 enchufes.

- ✔ Gestión inteligente de la carga mediante el uso óptimo de la electricidad disponible
- ✔ Evita que salte el interruptor automático en el cuadro eléctrico gracias al control de corriente
- ✔ Opción de priorizar tres enchufes
- ✔ Carga fiable y completa de hasta 48 baterías durante la noche
- ✔ Posibilidad de fijación flexible, por ejemplo, en armarios, armarios de carga o estanterías

Dimensiones (An x Al x P) **67 x 18 x 6 cm** Referencia **EA08 430 7900** **1.199,00 €**

NUEVO CR 6



Con el soporte de pared CR 6, podrás colocar y utilizar los cargadores estándar y rápidos STIHL de los sistemas AK y AP de forma clara y ordenada en tu taller. Este soporte ofrece:

- ✔ Fijación y funcionamiento profesional: ideal para asegurar y utilizar los cargadores STIHL con total confianza
- ✔ Versatilidad: soporta hasta 8 cargadores estándar o 6 cargadores rápidos de los sistemas STIHL AK y AP
- ✔ Fácil de instalar y poner en marcha

Dimensiones (An x Al x P) **74 x 65 x 10 cm** Referencia **EA08 018 0300** **119,00 €**


AL 301-4



Con el cargador múltiple pueden cargarse hasta 4 baterías STIHL AP secuencialmente.

- ✔ Con opción de fijación en la pared o integración en un vehículo
- ✔ Indicador del estado de la carga individual pulsando un botón
- ✔ Carga la batería de mochila AR con un adaptador AP y el correspondiente cable de conexión
- ✔ Se pueden apilar múltiples cargadores
- ✔ También apto para su uso en un vehículo

Referencia **EA04 430 5500** **369,00 €**



MÁS INFORMACIÓN SOBRE EL CARGADOR MÚLTIPLE AL 301-4 EN LA PÁGINA 39

Precio recomendado en euros

SISTEMAS DE CARGA MÓVILES

ENCUENTRA EL SISTEMA DE CARGA IDÓNEO SI NECESITAS DESPLAZARTE

bott POWERED BY STIHL

Hemos desarrollado junto a nuestro socio bott una solución "todo en uno" para la carga y el transporte de tus baterías STIHL AP y AR. Con el bottTainer para camiones con plataforma y el bott vario3 para furgonetas, estarás preparado para trabajar en cualquier momento. Además, las baterías permanecen protegidas del mal tiempo y/o robos en el interior del vehículo mientras se cargan durante la noche.

bottTainer


- ✓ Sistema de carga en caja para camiones con plataforma
- ✓ Carga y transporte de hasta 28 baterías AP o hasta 7 baterías de mochila AR L
- ✓ La gestión de la temperatura permite la carga aunque la temperatura exterior sea extremadamente baja o elevada
- ✓ Seguridad eléctrica certificada
- ✓ Extracción cómoda de las baterías a través de un cajón de alta resistencia
- ✓ Disponible en tres modelos

bott vario3

- ✓ Sistema de carga para la integración en furgonetas
- ✓ Carga y transporte de hasta 56 baterías AP o hasta 14 baterías de mochila AR L
- ✓ Se puede combinar con más armarios bott vario3 para equipamientos de vehículos
- ✓ Distintas opciones de equipamiento basadas en cada necesidad



Si te interesa bottTainer o bott vario3, ponte en contacto con una tienda especialista STIHL. También puedes escanear el código QR y rellenar el formulario de contacto.



NUEVO - DISPONIBLE A PARTIR DE PRIMAVERA 2025

CAJA PARA CARGADORES CB 1



Caja para cargar y transportar hasta 8 baterías STIHL AP en el vehículo. Dispone de espacio para dos cargadores múltiples AL 301-4 (no incluidos). Certificado IPX4.

- ✓ Opción de montaje bajo el suelo, en camiones con plataforma o sobre camionetas pickup
- ✓ Incluye cable de conexión para cargar las baterías en una toma de corriente externa o en el vehículo
- ✓ Carga, transporta y almacena las baterías en el mismo lugar y ahorra tiempo
- ✓ Dispone de protección contra salpicaduras de agua y un sistema de ventilación

Caja para cargadores CB 1 Referencia EA08 018 0200 **999,00 €**



PS 3000

La estación de carga STIHL te permite utilizar máquinas eléctricas y, con el cargador correspondiente, cargar baterías STIHL.

- ✓ Suministro de energía en cualquier lugar y momento
- ✓ Alternativa sin emisiones a un generador de gasolina
- ✓ Para multitud de aplicaciones
- ✓ Diseño compacto
- ✓ Muy silenciosa
- ✓ Resistente al agua y a prueba de polvo con certificación IP54
- ✓ Sin emisiones

PS 3000 Referencia GA02 011 8000 **3.739,00 €**



	Referencia	Precio recomendado en euros	Potencia continua (kW)	Pico potencia máxima (kW)	Capacidad (kWh)	Tiempo de carga (min)	Peso (kg)
ESTACIÓN DE CARGA							
PS 3000	GA02 011 8000	3.739,00	3,7	18	2,0	180 (100%)/144 (80%)	20

Precio recomendado en euros ① Explicación de los símbolos en la página 372



SISTEMA AP

PARA DOMINAR CON ÉXITO TRABAJOS PROFESIONALES

Nuestro sistema AP incluye una amplia gama de máquinas de batería especialmente potentes. Por su rendimiento y autonomía son ideales para trabajos profesionales en paisajismo o mantenimiento de árboles y jardines. Gracias a que son muy silenciosas son perfectas para trabajar en entornos urbanos y sensibles al ruido.



	AP 200 S	AP 300 S	AP 500 S	NUEVO AR 2000 L	NUEVO AR 3000 L
CAPACIDAD DE LA BATERÍA® (Wh)	187	281	337	1.080	1.620
TIEMPOS DE CARGA DE LA BATERÍA: 80% / 100% (min)					
AL 101	150 / 200	230 / 300	280 / 355	-	-
AL 301	40 / 55	55 / 80	70 / 90	230 / 295	340 / 425
AL 301-4	40 / 55	55 / 80	70 / 90	230 / 295	340 / 425
AL 501	30 / 45	30 / 45	40 / 55	120 / 160	185 / 235
DURACIÓN DE LA BATERÍA® (ejemplo de uso) Y AUTONOMÍA DE LA BATERÍA® (hasta...)					
MSA 160 C-B	42 min 210 cortes	62 min 310 cortes	74 min 370 cortes	-	-
MSA 161 T	42 min 200 cortes	62 min 300 cortes	74 min 360 cortes	-	-
MSA 190 T NUEVO	48 min 170 cortes	75 min 255 cortes	90 min 306 cortes	-	-
MSA 200 C-B	42 min 160 cortes	50 min 270 cortes	60 min 320 cortes	-	-
MSA 220 C-B	32 min 150 cortes	37 min 300 cortes	44 min 350 cortes	-	-
MSA 220 TC-O NUEVO	21 min 130 cortes	24 min 290 cortes	34 min 340 cortes	-	-
MSA 300 C-O	21 min 130 cortes	24 min 290 min	20 - 44 min ^④ 320 cortes	-	-

Corte de madera cuadrada (10 x 10 cm) hasta ...



¿QUÉ SIGNIFICAN LOS TIEMPOS DE CARGA DEL 80 % Y DEL 100 %?

Una batería obtiene el 80 % de su capacidad de carga con relativa rapidez aumentando la tensión a una corriente de carga constante. Después, esta disminuye y la tensión ya no aumenta, para proteger las células de la batería. Por lo tanto, el último 20 % se alcanza lentamente. De este modo, el rendimiento de la batería puede mantenerse durante muchos ciclos de carga aumentando así su vida útil.

■ Batería recomendada
■ Potencia reducida de la máquina
- No recomendado

① Capacidad de carga según las especificaciones del fabricante de las células.
Con el fin de aumentar la vida útil, la capacidad de carga disponible podría ser menor
② Valores de referencia que pueden variar según el material a trabajar

③ Los tiempos indicados por carga y superficies son valores de referencia que pueden variar según el material a trabajar
④ El tiempo de trabajo por carga de batería varía en función del modo de funcionamiento seleccionado






CAPACIDAD DE LA BATERÍA ^① (Wh)		187	281	337	1.080	1.620
AUTONOMÍA DE LA BATERÍA ^② (hasta ... min)						
	HTA 66 / HTA 66 K	42	68	82	222	318
	HTA 86	42	68	82	222	318
	HTA 135	36	70	80	277	254
	HTA 150	30/52	60/100	68/113	235/396	252/592
	HTA 160	36	70	80	277	416
	HSA 100	150	225	270	1.205	1.810
	HSA 130 R / HSA 130 T	108 - 84 ^④	167 - 130 ^④	200 - 155 ^④	735 - 600 ^④	1.050 - 850 ^④
	HSA 140 R	NUEVO 150 - 100 ^④	245 - 175 ^④	290 - 210 ^④	935 - 670 ^④	1.405 - 1.005 ^④
	HSA 140 T	NUEVO 140 - 90 ^④	235 - 150 ^④	280 - 180 ^④	900 - 580 ^④	1.355 - 870 ^④
	HSA 150 R	NUEVO 150 - 100 ^④	245 - 175 ^④	290 - 210 ^④	935 - 670 ^④	1.405 - 1.005 ^④
	HLA 66	144	223	268	760	1.110
	HLA 86	144	223	268	760	1.110
	HLA 135	64	95	114	370	555
	KMA 120 R con FS-KM, cabezal de corte de hilo ^⑤	25 - 15 ^⑤	45 - 25 ^⑤	55 - 30 ^⑤	190 - 110 ^⑤	290 - 170 ^⑤
	KMA 120 R con FS-KM, disco cortahierbas ^⑤	60 - 35 ^⑤	100 - 55 ^⑤	120 - 60 ^⑤	380 - 190 ^⑤	520 - 270 ^⑤
	KMA 135 R con FS-KM, cabezal de corte de hilo ^⑤	28 - 14 ^⑤	45 - 22 ^⑤	54 - 26 ^⑤	170 - 85 ^⑤	213 - 122 ^⑤
	KMA 135 R con FS-KM, disco cortahierbas ^⑤	50 - 30 ^⑤	100 - 50 ^⑤	120 - 60 ^⑤	325 - 170 ^⑤	450 - 250 ^⑤
	KMA 200 R con FSS-KM, cabezal de corte de hilo ^⑤	NUEVO 20 - 10 ^⑤	30 - 15 ^⑤	36 - 18 ^⑤	115 - 57 ^⑤	172 - 86 ^⑤
	KMA 200 R con FS-KM, disco cortahierbas ^⑤	NUEVO 32 - 16 ^⑤	47 - 23 ^⑤	56 - 28 ^⑤	178 - 89 ^⑤	268 - 134 ^⑤
	TSA 230	14	22	26	-	-
	TSA 300	NUEVO 9	16	20	-	-
	FSA 86 R con cabezal de corte de hilo / con PolyCut	35 / 60	52 / 85	62 / 102	200 / 320	290 / 480
	FSA 110 con cabezal de corte de hilo	NUEVO 60 - 30 ^⑥	100 - 50 ^⑥	120 - 60 ^⑥	400 - 210 ^⑥	570 - 290 ^⑥
	FSA 120 con disco cortahierbas	60 - 40 ^⑥	110 - 60 ^⑥	130 - 70 ^⑥	400 - 210 ^⑥	490 - 280 ^⑥
	FSA 120 R con cabezal de corte de hilo	30 - 20 ^⑥	50 - 30 ^⑥	60 - 35 ^⑥	210 - 130 ^⑥	320 - 190 ^⑥
	FSA 135 con disco cortahierbas	50 - 30 ^⑥	100 - 50 ^⑥	120 - 60 ^⑥	330 - 170 ^⑥	458 - 256 ^⑥
	FSA 135 R con cabezal de corte de hilo	28 - 17 ^⑥	45 - 25 ^⑥	54 - 30 ^⑥	170 - 96 ^⑥	234 - 138 ^⑥
	FSA 200 / FSA 200 R con disco cortahierbas	32 - 16 ^⑥	60 - 30 ^⑥	70 - 35 ^⑥	223 - 112 ^⑥	335 - 160 ^⑥
	FSA 200 / FSA 200 R con cabezal de corte de hilo	20 - 10 ^⑥	32 - 16 ^⑥	40 - 20 ^⑥	127 - 64 ^⑥	192 - 96 ^⑥







■ Batería recomendada
 ■ Potencia reducida de la máquina
 - No recomendado

① Capacidad de carga según las especificaciones del fabricante de las células.
 Con el fin de aumentar la vida útil, la capacidad de carga disponible podría ser menor
 ② Los tiempos indicados por carga y superficies son valores de referencia que pueden variar según el material a trabajar

③ Encuentra los tiempos de trabajo en combinación con otras herramientas Combi en www.stihl.es/es/tecnologia-stihl/tecnologia-de-bateria
 ④ Nivel 1 - Nivel 3 / 4
 ⑤ Nivel 1 - Nivel 2
 ⑥ Nivel 1 - Nivel 3





		AP 200 S	AP 300 S	AP 500 S	NUEVO AR 2000 L	NUEVO AR 3000 L
CAPACIDAD DE LA BATERÍA® (Wh)		187	281	337	1.080	1.620
AUTONOMÍA DE LA BATERÍA® (hasta ... min)						
	FSA 400 con cabezal de corte de hilo	NUEVO	-	20 - 12 [ⓐ]	25 - 15 [ⓐ]	-
	FSA 400 con PolyCut	NUEVO	-	29 - 16 [ⓐ]	40 - 20 [ⓐ]	-
	RGA 140	50 - 30 [ⓐ]	100 - 50 [ⓐ]	120 - 60 [ⓐ]	380 - 190 [ⓐ]	455 - 255 [ⓐ]
	SGA 85	1.000	-	-	-	-
	SPA 130 / SPA 140	100	150	180	580	870
	KGA 770	168	260	312	-	-
	BGA 86	105 - 18 [ⓐ]	150 - 26 [ⓐ]	175 - 31 [ⓐ]	580 - 95 [ⓐ]	910 - 148 [ⓐ]
	BGA 100	66, 28, 17, 12 [ⓐ]	103, 44, 26, 20 [ⓐ]	123, 52, 31, 24 [ⓐ]	400, 170, 105, 80 [ⓐ]	595, 240, 150, 110 [ⓐ]
	BGA 160	NUEVO [ⓐ]	75 - 10 [ⓐ]	110 - 15 [ⓐ]	130 - 17 [ⓐ]	430 - 56 [ⓐ]
	BGA 200		49, 21, 11, 7 [ⓐ]	95, 38, 20, 14 [ⓐ]	114, 45, 24, 17 [ⓐ]	335, 155, 80, 55 [ⓐ]
	BGA 250	NUEVO	27, 17, 13, 13 [ⓐ]	40, 25, 17, 12 [ⓐ]	48, 30, 21, 14 [ⓐ]	155, 95, 65, 45 [ⓐ]
	BGA 300		16, 13, 13, 13 [ⓐ]	25, 18, 14, 10 [ⓐ]	29, 21, 17, 12 [ⓐ]	105, 75, 60, 50 [ⓐ]
	SHA 140	NUEVO	25 - 39 [ⓐ]	38 - 60 [ⓐ]	44 - 71 [ⓐ]	-
	REA 100 PLUS	NUEVO	12 - 30 [ⓐ]	14 - 45 [ⓐ]	17 - 50 [ⓐ]	-
	SEA 100	NUEVO	29 - 17 [ⓐ]	44 - 26 [ⓐ]	53 - 32 [ⓐ]	-
DURACIÓN DE LA BATERÍA® (hasta ... m²)						
	RMA 443 PV	360	530	640	-	-
	RMA 448 PV	340	510	610	-	-
	RMA 453 PV	300	450	540	-	-
	RMA 750 V	NUEVO [ⓐ]	425 [ⓐ]	640 [ⓐ]	765 [ⓐ]	-
	RMA 756 V	NUEVO [ⓐ]	-	630 [ⓐ]	750 [ⓐ]	-
	RMA 765 V		-	400 [ⓐ]	480 [ⓐ]	2.100
	RMA 2 RV		420	630	760	-
	RMA 7 RV	NUEVO [ⓐ]	-	760	910	-

■ Batería recomendada
 ■ Potencia reducida de la máquina
 - No recomendado

ⓐ Capacidad de carga según las especificaciones del fabricante de las células.
 Con el fin de aumentar la vida útil, la capacidad de carga disponible podría ser menor
 ⓑ Los tiempos indicados por carga y superficies son valores de referencia que pueden variar según el material a trabajar



SOLUCIONES PRÁCTICAS DE TRANSPORTE Y ALMACENAMIENTO

MÁS EN INFORMACIÓN EN LA **PÁGINA 352**

ⓐ Nivel 1 - Nivel 3 / 4
 ⓑ Nivel 1 - Nivel 3 / boost
 ⓒ Regulación continua de la potencia mínima y máxima
 ⓓ Boost / normal
 ⓔ Nivel 1 - Nivel 3
 ⓕ Con dos baterías AP
 ⓖ Disponible a partir de primavera 2025



BATERÍAS AP Y AR L

MÁQUINAS DE ALTO RENDIMIENTO PARA AFRONTAR CUALQUIER RETO



BATERÍAS AP

- ✓ Potentes baterías de litio-ión
- ✓ La función Power Boost de las baterías AP 200 S y AP 300 S permite adaptar automáticamente la potencia entregada y maximiza la vida útil
- ✓ Integración sencilla en STIHL connected mediante Bluetooth®
- ✓ Indicador del nivel de carga con 4 luces LED
- ✓ Peso reducido
- ✓ Pueden usarse en caso de lluvia gracias a la certificación IPX4

Compatible con todas las máquinas del sistema de batería AP. Para un trabajo más ligero es posible insertar la batería en la bolsa AP, unirlo al cinturón de baterías o el sistema de transporte AP y, mediante el cable de conexión, conectarla a la máquina.

NUEVO	Capacidad de la batería ^①	Peso	Referencia	Precio
AP 200 S	187 Wh	1,3 kg	4850 400 6565	225,00 €
AP 300 S	281 Wh	1,8 kg	4850 400 6575	349,00 €
AP 500 S	337 Wh	2,0 kg	EA01 400 6500	489,00 €



NUEVO BATERÍAS AR L

- ✓ Potentes baterías de litio-ión de alta capacidad
- ✓ Integración sencilla en STIHL connected mediante Bluetooth®
- ✓ Indicador del nivel de carga con 6 luces LED
- ✓ Pueden usarse en caso de lluvia gracias a la certificación IPX4
- ✓ Cómodo sistema de transporte disponible como accesorio

Se conecta directamente al cortacésped RMA 765 y al soplador BGA 300. Puede utilizarse con cualquier máquina del sistema AP mediante el cable de conexión correspondiente.

Set AR L con cable de conexión AR L y adaptador AP (sin sistema de transporte AR L)

	Capacidad de la batería ^①	Peso ^②	Referencia	Precio
Set AR 2000 L	1.080 Wh	7,6 kg	4871 200 0008	1.399,00 €
Set AR 3000 L	1.620 Wh	9,7 kg	4871 200 0009	1.959,00 €



Potencia Constante

Potencia constante independiente del estado de carga de la batería gracias a la gestión electrónica.

Power Boost

Si la máquina y la batería están equipados con la función Power Boost, la batería proporciona siempre la máxima potencia para la aplicación correspondiente.

Certificado IPX4

La certificación IPX4 se otorga tras exhaustivas pruebas, la protección del producto frente a salpicaduras de agua desde cualquier ángulo.

Larga vida útil

Baterías extremadamente duraderas y resistentes, diseñadas para cualquier desafío.

➔ Encuentra más información acerca de los símbolos en el glosario de la página 372

Precio recomendado en euros

- ① Capacidad de carga según las especificaciones del fabricante de las células. Con el fin de aumentar la vida útil, la reserva real de energía disponible es menor
- ② Peso sin sistema de transporte



CARGADOR AL 101

Cargador con potencia: 79 W. Compatible con baterías STIHL AK y AP, permite cargar varias baterías simultáneamente durante la noche utilizando varios cargadores en una sola línea eléctrica. Incluye un indicador LED del estado de funcionamiento, un recogecables con cierre adhesivo y es apto para montaje en pared.

AL 101	Referencia	Precio
	4850 430 2520	49,00 €



CARGADOR AL 301

Potencia: 300 W y 570 W respectivamente. Para tiempos de carga inferiores de las baterías STIHL AK, AP y AR L. Preparado para montaje en la pared y recogecables en la parte inferior de la carcasa. Con indicador del estado de funcionamiento mediante LED y refrigeración activa de la batería.

AL 301	Referencia	Precio
	EA09 430 5500	125,00 €

NUEVO CARGADOR RÁPIDO AL 501

El cargador STIHL más rápido. Al cargar las baterías AP 200 S y AP 300 S, a través de la aplicación STIHL Connected, podrás seleccionar carga normal, rápida o lenta.

AL 501	Referencia	Precio
	EA09 430 5700	185,00 €



NUEVO POWER BOX

Práctica solución para transportar, proteger y guardar tus baterías STIHL AP. Está formado por dos baterías AP, un cargador y una caja de batería STIHL (sistema Systerainer³) tamaño S (ver página 353).

Power Box 1

Ideal para usar con cortasetos o motosierras de poda de batería.

Contenido:
2 × AP 200 S
1 × AL 301

Referencia
4850 200 0042

AHORRA 34,00 €^④
599,00 €

Power Box 2

Ideal para usar con desbrozadoras o cortacéspedes de batería.

Contenido:
2 × AP 300 S
1 × AL 501

Referencia
4850 200 0041

AHORRA 43,00 €^④
899,00 €

Power Box 3

Ideal para usar con la motosierra de batería MSA 300.

Contenido:
2 × AP 500 S
1 × AL 501

Referencia
EA01 200 0006

AHORRA 63,00 €^④
1.159,00 €



CARGADOR MÚLTIPLE AL 301-4

Cargador múltiple para cargar hasta 4 baterías AP o tres baterías AP y una batería AR de mochila durante la noche. Carga las baterías secuencialmente. Puede montarse en la pared, en un estante o instalarse permanentemente en el vehículo. Con indicación del estado de funcionamiento mediante LED y refrigeración activa de la batería. El cable de conexión AR L y el adaptador AP para cargar las baterías de la mochila AR L no están incluidos en el suministro.

AL 301-4	Referencia	Precio
	EA04 430 5500	369,00 €



CONSEJO PROFESIONAL

CUIDA DE TU BATERÍA DESDE LA CARGA HASTA EL ALMACENAMIENTO

Cargar nuestras baterías Litio-ión es rápido y sencillo. Solo hay que seguir unas sencillas reglas: las baterías deben cargarse siempre que sea posible a temperatura ambiente. Si necesitas cargar tu batería al aire libre, asegúrate de que la batería no esté expuesta a la luz solar directa durante la carga. Además, suele ser suficiente con cargar la batería hasta el 80 % de su capacidad. Esto puede ahorrarte mucho tiempo, sobre todo cuando hay que hacer las cosas con rapidez.

También debes prestar atención a la temperatura adecuada a la hora de transportar y almacenar las baterías. En este último caso, lo óptimo es que haya temperaturas moderadas (idealmente unos 20 °C). Para el almacenamiento a largo plazo, recomendamos cargar o descargar parcialmente la batería al 50 %, ya que está demostrado que este nivel de carga es el ideal para almacenar baterías.

- ③ Aplicación en caso de lluvia, por ejemplo, con BGA 300 u otros productos aprobados para la aplicación en caso de lluvia
- ④ Con función Power Boost en AP 200 S y AP 300 S

- ⑤ Con interfaz Bluetooth® AP 200 S, AP 300 S y AP 500 S
- ⑥ Explicación de los símbolos en la página 372
- ⑦ Precio más bajo al comprar un set en vez de componentes sueltos



SISTEMA DE ARNÉS MODULAR ADVANCE X-FLEX ¹

TRABAJO PROFESIONAL CON MÁQUINAS DE BATERÍA

La combinación de cinturón, guía para cables y bolsa para el transporte de baterías del sistema modular de arnés ADVANCE X-Flex facilita el transporte de las baterías STIHL. También facilita el trabajo, especialmente con los cortasetos o los sopladores de batería que se alimentan mediante un cable de conexión y la guía para cables. Pero también las máquinas con compartimento para batería o adaptador se benefician del sistema modular de arnés, ya que se puede reducir el peso de las máquinas durante el trabajo. La batería cuelga cómodamente del cinturón.

Para su uso con desbrozadoras de batería, recomendamos utilizar el juego FS ADVANCE X-Flex en la página 197



Escanea el código QR y obtén más información sobre el sistema de arnés modular ADVANCE X-Flex



TODOS LOS SOPORTES Y BOLSAS PARA EL SISTEMA DE ARNÉS MODULAR ADVANCE X-FLEX

ENCUENTRA MÁS EN INFORMACIÓN EN LA **PÁGINA 364**

MOCHILA PARA BATERÍA AP

Sistema de transporte cómodo y ligero de hasta dos baterías AP. Apto en combinación con una bolsa AP con cable de conexión como alternativa a las baterías de mochila AR. Apropiado para máquinas con conector y máquinas con compartimento de batería.



Referencia
4850 490 0400 **69,50 €**

SISTEMA DE TRANSPORTE PARA AR L

Este sistema de transporte permite la fijación de las baterías AR 2000 L y AR 3000 L sin herramientas. Las correas de ajuste con 3 niveles de longitud facilitan que se adapte a cada usuario, y el arnés de cadera flexible permite un trabajo ergonómico. La energía se transmite mediante un cable de conexión, no incluido, y si se prefiere, un adaptador AP.



Referencia
4871 490 0400 **208,00 €**

BOLSA AP CON CABLE DE CONEXIÓN²

Permite transmitir la energía entre una batería STIHL AP y una máquina con conector. Se puede combinar con la mochila para batería o con el cinturón de baterías con arnés. No es compatible con el sistema de arnés modular ADVANCE X-Flex. Longitud del cable: 120 cm. Con electrónica integrada para desconexión por sobrecarga y con señales acústicas.



Referencia
4850 440 5101 **166,00 €**

CABLE DE CONEXIÓN PARA BATERÍAS AR L

Para la carga y funcionamiento con baterías AR L. Longitud del cable: 180 cm.



Referencia
4871 440 2000 **105,00 €**

TAPÓN PARA CONECTOR DE BATERÍA

Protege del polvo y la suciedad en caso de almacenamiento prolongado. Para máquinas de batería con conector como, por ejemplo, FSA 130, FSA 130 R, BGA 100, BGA 200, HSA 130 R y HSA 130 T.



Referencia
4850 432 2301 **3,30 €**

TAPA PARA COMPARTIMENTO DE BATERÍA AP

Para cubrir el compartimento de la batería en las máquinas del sistema de batería STIHL AP. Protege del polvo y la suciedad en caso de almacenamiento prolongado.



Referencia
4850 602 0900 **4,50 €**

CINTURÓN DE BATERÍAS CON ARNÉS

Cinturón robusto y ergonómico con un cómodo arnés para distribuir el peso en la cadera y los hombros. Permite reducir el peso, ya que la batería se puede transportar en la bolsa AP con cable de conexión a la máquina (sea con conexión directa a la máquina o con el adaptador AP en el caso de que la máquina disponga de un compartimento para batería). No es válido para el sistema de transporte BGA 200.



Referencia
4850 490 0500 **69,50 €**

COMPLEMENTO: BOLSA PARA BATERÍAS AP

Para llevar otras baterías o accesorios como gafas, guantes o disolventes. Se sujeta al cinturón. No es compatible con el sistema de arnés modular ADVANCE X-Flex.



4850 491 0101 **34,50 €**

ADAPTADOR AP

Ahorra peso en la máquina utilizando el adaptador AP. Conecta el adaptador a una batería AP (ubicada en la mochila o en la bolsa / cinturón) o a una batería de mochila AR L con un cable de conexión. También es necesario para cargar baterías de mochila AR L en combinación con un cargador AL 301, AL 500, AL 501 o AL 301-4.



4850 440 0505 **59,00 €**



SISTEMA AK

PARA PROYECTOS AMBICIOSOS

El sistema AK convence por su alto rendimiento y gran autonomía. Con su variedad de máquinas, estarás preparado para cualquier tarea en el jardín. Las baterías AK son compatibles con los cargadores AL 101 y AL 301 y todas las máquinas del sistema AK.



Escanea el código QR y obtén más información sobre el mantenimiento, los tiempos de carga y las autonomías de las baterías, así como las ventajas de las baterías de Litio-ión.



EL PODER DE LA BATERÍA STIHL

		AK 10	AK 20	AK 30 S	
CAPACIDAD DE LA BATERÍA^①		72 Wh	144 Wh	180 Wh	
TIEMPOS DE CARGA DE LA BATERÍA: 80% / 100%					
AL 101		70/95 min	135/180 min	160/205 min	
AL 301		25/40 min	30/50 min	35/60 min	
DURACIÓN DE LA BATERÍA^② (ejemplo de uso) Y AUTONOMÍA DE LA BATERÍA^③ (hasta...)					
	MSA 60 C-B	Corte de madera cuadrada (10 x 10 cm) hasta ...	18 min 60 cortes	40 min 160 cortes	55 min 190 cortes
	MSA 70 C-B	Corte de madera cuadrada (10 x 10 cm) hasta ...	18 min 60 cortes	40 min 160 cortes	45 min 210 cortes
	MSA 80 C-B	NUEVO Corte de madera cuadrada (10 x 10 cm) hasta ...	-	-	35 min ^④ 230 cortes ^⑤
	HTA 50	Corte de madera cuadrada (10 x 10 cm) hasta ...	25 min 80 cortes	45 min 170 cortes	60 min 220 cortes
	HSA 50	Hasta ... de seto	50 min 175 m ²	100 min 350 m ²	130 min 420 m ²
	HSA 60	Hasta ... de seto	70 min 220 m ²	140 min 490 m ²	175 min 560 m ²
	HLA 56	Hasta ... de seto	50 min 190 m ²	100 min 380 m ²	120 min 460 m ²
	KMA 80 R (con accesorio FS-KM y disco cortahierbas)	Bordes de césped hasta .../ Superficie de césped hasta ...	20 - 10 min ^④ 1.000 m / 200 m ²	40 - 20 min ^④ 2.500 m / 500 m ²	50 - 30 min ^④ 3.000 m / 600 m ²
	FSA 57 (con cabezal de corte de hilo)	Bordes de césped hasta .../ Superficie de césped hasta ...	25 min ^④ 625 m / 125 m ²	50 min ^④ 1.250 m / 250 m ²	60 min ^④ 1.500 m / 300 m ²
	FSA 60 R (con cabezal de corte de hilo)	Bordes de césped hasta .../ Superficie de césped hasta ...	13 min ^④ 500 m / 100 m ²	30 min ^④ 1.250 m / 250 m ²	38 min ^④ 1.500 m / 300 m ²
	FSA 70 R (con cabezal de corte de hilo)	NUEVO Bordes de césped hasta .../ Superficie de césped hasta ...	30 - 15 min ^④ 500 m / 100 m ²	45 - 25 min ^④ 1.500 m / 300 m ²	55 - 30 min ^④ 1.800 m / 360 m ²
	FSA 80 R	Bordes de césped hasta .../ Superficie de césped hasta ...	12 - 8 min ^④ 500 m / 100 m ²	25 - 15 min ^④ 1.250 m / 250 m ²	30 - 20 min ^④ 1.500 m / 300 m ²
	FSA 80 (con disco cortahierbas)	Bordes de césped hasta .../ Superficie de césped hasta ...	20 - 10 min ^④ 1.000 m / 200 m ²	50 - 30 min ^④ 2.500 m / 500 m ²	60 - 40 min ^④ 3.000 m / 600 m ²

■ Batería recomendada
 ■ Potencia reducida de la máquina
 - No recomendado
 ! Hasta fin de existencias

① Capacidad de carga según las especificaciones del fabricante de las células. Con el fin de aumentar la vida útil, la reserva real de energía disponible es menor
 ② Valores de referencia que pueden variar según el estado de la batería, material a trabajar u otros condicionantes externos
 ③ Los tiempos indicados por carga y superficies son valores de referencia que pueden variar según el estado de la batería, material a trabajar u otros condicionantes externos

			AK 10	AK 20	AK 30 S
CAPACIDAD DE LA BATERÍA^①			72 Wh	144 Wh	180 Wh
DURACIÓN DE LA BATERÍA^② (ejemplo de uso) Y AUTONOMÍA DE LA BATERÍA^③ (hasta...)					
	BGA 57	Con hojas secas y en asfalto hasta ...	10 min 380 m ²	22 min 760 m ²	27 min 900 m ²
	BGA 50	NUEVO Con hojas secas y en asfalto hasta ...	55 - 10 min ^④ 380 m ²	115 - 20 min ^④ 760 m ²	140 - 25 min ^④ 900 m ²
	BGA 60	Con hojas secas y en asfalto hasta ...	50 - 9 min ^④ 380 m ²	105 - 13 min ^④ 760 m ²	130 - 16 min ^④ 900 m ²
	SHA 56	Para hojas secas en el asfalto en el modo de aspiración / soplado hasta ...	12 min 38 m ² / 300 m ²	25 min 75 m ² / 600 m ²	30 min 90 m ² / 700 m ²
	REA 60 PLUS	NUEVO Al limpiar con la boquilla de chorro plano o la boquilla giratoria hasta ...	12 - 10 min ^④	20 - 11 min ^④	25 - 12 min ^④
	SEA 60	NUEVO -	8 - 2 min ^④	26 - 16 min ^④	30 - 20 min ^④
	RMA 235	Superficie de césped hasta ...	150 m ²	300 m ²	400 m ²
	RMA 239 / RMA 239 C	Superficie de césped hasta ...	120 m ²	250 m ²	330 m ²
	RMA 243 ^⑥	Superficie de césped hasta ...	115 m ²	230 m ²	300 m ²
	RMA 248 ^⑥	Superficie de césped hasta ...	110 m ²	220 m ²	285 m ²
	RMA 248 T ^⑥	Superficie de césped hasta ...	130 m ²	260 m ²	340 m ²
	RMA 253 ^⑥	Superficie de césped hasta ...	105 m ²	210 m ²	275 m ²
	RMA 253 T ^⑥	Superficie de césped hasta ...	125 m ²	250 m ²	325 m ²
	RMA 443 ^⑥	Superficie de césped hasta ...	115 m ²	230 m ²	300 m ²
	RMA 443 V ^⑥	Superficie de césped hasta ...	135 m ²	270 m ²	350 m ²
	RMA 448 V ^⑥	Superficie de césped hasta ...	130 m ²	260 m ²	340 m ²
	RLA 240	Superficie de césped hasta ...	96 m ² ^⑦	190 m ² ^⑦	250 m ² ^⑦

④ Nivel 1 - nivel 2
 ⑤ Ajuste continuo de la potencia máxima - mínima
 ⑥ El máximo rendimiento solo se obtiene con la batería AK 30 S
 ⑦ Se recomienda trabajar en solo una dirección (evitar cruzarse)
 ⑧ Uso solo con AK 30 S
 ⑨ Disponible a partir de primavera 2025

BATERÍAS AK



Compatibles con el sistema STIHL AK. Baterías de litio-ión con indicador de carga (cuatro luces LED). Disponibles con distintas autonomías.

	Capacidad de la batería ^②	Peso	Referencia	
AK 10	72 Wh	0,8 kg	4520 400 6530	99,00 €
AK 20	144 Wh	1,2 kg	4520 400 6535	139,00 €

Con función Power Boost para la adaptación automática de la potencia y optimizar la vida útil

AK 30 S ^①	180 Wh	1,3 kg	4520 400 6545	179,00 €
----------------------	--------	--------	---------------	-----------------



TAPA PARA EL COMPARTIMENTO DE LA BATERÍA DEL SISTEMA AK

Para cubrir el compartimento de la batería en las máquinas del sistema AK de STIHL (excepto RMA 235, RMA 239, RMA 243, RMA 248, RMA 253, RMA 443, RMA 448 y RLA 240). Protege del polvo y la suciedad en caso de almacenamiento prolongado.

Referencia		
4520 602 0900	4,50 €	



CARGADOR AL 101

Potencia 79 W. Compatible con baterías STIHL AK y AP. Es posible cargar durante la noche varias baterías en una sola línea eléctrica. Con indicador del estado de funcionamiento (LED). Recogecables con cierre adhesivo. Se puede montar en la pared.

AL 101	Referencia	
	4850 430 2520	49,00 €



CARGADOR AL 301

Para acortar los tiempos de carga de las baterías STIHL AK, AP y AR L. Posibilidad de montaje en la pared y recogecables en la parte inferior de la carcasa. Con indicación del estado de funcionamiento mediante LED y refrigeración activa de la batería.

AL 301	EA09 430 5500	125,00 €
--------	---------------	-----------------



Precio recomendado en euros

① Mayor entrega de potencia máxima de la batería

② Capacidad de carga según las especificaciones del fabricante de las células.

Con el fin de aumentar la vida útil, la capacidad de carga disponible podría ser menor

SISTEMA AS

PARA TAREAS DE JARDINERÍA

Las máquinas compactas y manejables del sistema AS son perfectas para las tareas ocasionales tanto en fincas como en jardines. Las máquinas funcionan con una batería externa intercambiable y de carga fácil y segura.



AS 2



CAPACIDAD DE LA BATERÍA ^②		28 Wh	
TIEMPOS DE CARGA DE LA BATERÍA: 80% / 100%			
AL 1		60 min / 80 min	
AL 5	NUEVO	30 min / 50 min	
AL 5-2	NUEVO	30 min / 50 min	
PS 1	NUEVO	60 min / 80 min	
DURACIÓN DE LA BATERÍA ^③ (ejemplo de uso) Y AUTONOMÍA DE LA BATERÍA ^④ (hasta ...)			
	GTA 26	Corte de madera (Ø 4 cm) hasta ...	80 cortes
	GTA 40	NUEVO Corte de madera cuadrada (5 x 5 cm) hasta ...	200 cortes
	HSA 26	Perfila seto hasta ...	30 bolas de seto 110 min
	HSA 30	Hasta ... de seto	50 m ² 50 min
	HSA 40	Hasta ... de seto	40 m ² 40 min
	FSA 30	Bordes de césped hasta .../ Superficie de césped hasta ...	200 m / 45 m ² 19 min
	BGA 30	NUEVO Con hojas secas y en asfalto hasta ...	150 m ² 25 - 8 min ^⑤
	RCA 20	NUEVO Al limpiar con la boquilla de chorro plano o la boquilla giratoria hasta ...	15 / 7,5 min ^⑥
	SEA 20	-	14 min
	KOA 20	NUEVO Al inflar neumáticos de automóvil (función de alta presión) hasta ...	23 min ^⑦
	ASA 20	NUEVO Al cortar ramas (25 mm Ø) de hasta ...	2.000 cortes

③ Valores de referencia que pueden variar según el estado de la batería, material a trabajar u otros condicionantes externos

④ Los tiempos indicados por carga y superficies son valores de referencia que pueden variar según el estado de la batería, material a trabajar u otros condicionantes externos

⑤ Ajuste continuo de la potencia máxima - mínima

⑥ Modo ECO / Modo normal

⑦ Puede variar según el material a cortar y la anchura de corte elegida

⑧ Explicación de los símbolos en la página 372





BATERÍA AS 2

Batería ligera, compacta y potente de 10,8 V. Compatible con todas las máquinas de 10,8 V del sistema AS de STIHL (excepto HSA 25). 28 Wh de energía de la batería^①, peso 0,2 kg. Certificado IPX4.

AS 2	Referencia EA02 400 6500	42,00 €
------	-----------------------------	----------------



NUEVO - DISPONIBLE A PARTIR DE PRIMAVERA 2025 CARGADOR Y POWERBANK PS 1

Introduce una batería AS 2 en el dispositivo PS 1 y podrás realizar tres funciones diferentes: cargar la batería, usarla como Powerbank o como linterna. Las conexiones están protegidas frente al polvo y la suciedad por una tapa.

- ✓ Carga de dispositivos eléctricos como smartphones gracias a su puerto USB-A y su puerto USB-C
- ✓ Suministro eléctrico para ropa térmica o altavoces gracias a su conector de 12 V DC
- ✓ Carga de baterías STIHL AS
- ✓ Linterna LED integrada ajustable en 2 niveles
- ✓ Fácil de utilizar y transportar gracias a su gancho de metal

PS 1	Referencia GA08 011 8000	49,00 €
------	-----------------------------	----------------

CARGADOR AL 1

Compatible con el sistema de baterías AS 2 de STIHL. Con indicación de estado (parpadeo LED). Cinta adhesiva para guardar el cable.

AL 1	Referencia EA03 430 2500	42,00 €
------	-----------------------------	----------------

NUEVO CARGADOR AL 5

Cargador rápido para el sistema AS con el doble de corriente de carga que el AL 1.

AL 5	Referencia EA03 430 5700	64,00 €
------	-----------------------------	----------------

NUEVO CARGADOR AL 5-2

Carga rápida y paralela de dos baterías AS.

AL 5-2	Referencia EA11 430 5700	109,00 €
--------	-----------------------------	-----------------

LÍNEA AI

PARA PEQUEÑOS TRABAJOS EN EL JARDÍN

Con las máquinas de la línea AI, rápidas, ligeras y fáciles de usar, sacarás el máximo provecho a tu jardín. Para cargar la batería integrada, basta con enchufarla a una toma de corriente de pared.

DURACIÓN DE LA BATERÍA^② (ejemplo de uso) Y AUTONOMÍA DE LA BATERÍA^③ (hasta ...)

HSA 45	Hasta ... de seto	80 m ² 40 min
BGA 45	Con hojas secas y en asfalto hasta ...	200 m ² 10 min
FSA 45	Bordes de césped hasta ... / Superficie de césped hasta ...	250 m / 50 m ² 20 min / 12 min



Para más información visita nuestra web stihl.es.





CORTAR, PODAR Y TALAR



MOTOSIERRAS



MINI SIERRA



PODADORAS DE ALTURA



EQUIPOS DE CORTE



CORTASETOS



CORTASETOS DE ALTURA



SISTEMA COMBI



MULTISISTEMA



CORTADORAS DE HORMIGÓN



TRONZADORAS



ALÍATE CON STIHL Y DOMINA TODAS LAS TAREAS.

Motosierras para uso particular	52	Motosierras eléctricas	62
Motosierras para paisajismo y jardinería	54	Accesorios para motosierras	63
Motosierras para trabajos forestales	55	Mini sierra de batería	66
Motosierras con cadenas de metal duro	57	Podadoras de altura y accesorios	68
Motosierras de poda	58	Cadenas	82
Motosierras para talla y cirugía (carving)	60	Espadas	88
Motosierras de salvamento	61	Herramientas para el mantenimiento de equipos de corte	97

MOTOSIERRAS AL DETALLE



TÉCNICA

- 01 SISTEMA DE FILTRO DE AIRE**
Incrementa considerablemente la vida útil del filtro, respecto a los sistemas convencionales.
- 02 FILTRO HD2**
Atrapa incluso el polvo fino, prolongando considerablemente la vida útil del motor. Recomendamos limpiarlo con el detergente especial STIHL Varioclean.
- 03 STIHL M-TRONIC**
 Fácil arranque en frío, con tan solo accionar una posición en el interruptor de arranque. Tras el arranque, acelera al máximo inmediatamente. El sistema calcula la cantidad de combustible y la suministra en la medida en que es necesario.
- 04 BOMBA DE ACEITE DE CAUDAL REGULABLE**
Permite dosificar el caudal del aceite en función de las necesidades.
- 05 STIHL INJECTION**
 Injection La "i" representa la tecnología de inyección, lo que supone la mejor relación peso-potencia, un diseño compacto y un rendimiento óptimo del motor. Ahora el manejo es más fácil que nunca. El interruptor de arranque ya no es necesario; para apagarla solo hay que pulsar el botón de stop.

CONFORT

- 06 VÁLVULA DE DESCOMPRESIÓN**
Reduce la fuerza de arranque necesaria, facilitando el arranque de la motosierra.
- 07 STIHL ELASTOSTART**
Esta empuñadura especial permite un arranque estable, suave y sin tirones.
- 08 CIERRE SIN HERRAMIENTAS DEL DEPÓSITO**
Permite abrir y cerrar la tapa del depósito de forma rápida y sencilla sin necesidad de ninguna herramienta.
- 09 STIHL ERGOSTART**
Garantiza un arranque cómodo con poco esfuerzo sin tirar en exceso de la cuerda de arranque, gracias a un muelle situado entre el cigüeñal y la cuerda de arranque.
- 10 TENSADO RÁPIDO DE CADENA STIHL**
El tensado rápido de cadena STIHL permite ajustar fácilmente la cadena sin herramientas y sin tocar los dientes afilados. Solo hay que aflojar la tapa del piñón de cadena y rotar el disco giratorio hasta alcanzar la tensión óptima.

No todos los productos están equipados con las características aquí descritas. En esta página solo se describen los aspectos más importantes. Encuentra más información a partir de la página 372 o en la página web stihl.es.



MOTOSIERRAS PARA USO PARTICULAR

- Para trabajos en fincas particulares
- Para cortar leña
- Para el cuidado de jardines
- Para cortar árboles pequeños
- Para trabajos de construcción con madera



MSA 60 C-B

36 V • 0,9 kW^① • 2,5^② / 2,9 kg^③

Motosierra del sistema AK de batería STIHL, ligera y fácil de manejar, ideal para el cuidado ocasional de jardines y fincas, así como para actividades sencillas. Equipada con una cadena PM3 de 1/4" que ofrece un alto rendimiento de corte y un corte limpio. Su empuñadura ergonómica con función de potenciómetro permite la regulación continua de las revoluciones. Además, cuenta con un sistema de tensado rápido de cadena STIHL, que permite ajustar la cadena sin herramientas, y un depósito de aceite transparente para un control visual sencillo del nivel de llenado.

MSA 60 C-B sin batería ni cargador ^④	Longitud de espada 30 cm	Referencia MA04 011 5804	199,00 €
---	--------------------------	--------------------------	----------

Set MSA 60 C-B con AK 20 y AL 101 ^⑤	30 cm	MA04 011 5814	AHORRA 48,00 € ^⑥ 339,00 €
--	-------	---------------	---



NUEVO

MSA 80 C-B

36 V • 1,5 kW^① • 2,9^② / 3,3 kg^③

Motosierra del sistema AK de batería STIHL muy potente, versátil y fácil de usar. Ideal para el cuidado de jardines y fincas, la tala de árboles pequeños, trabajos de carpintería y el corte de madera de construcción. Equipada con una cadena PM3 de 1/4" que proporciona un corte limpio y un alto rendimiento. Su empuñadura de agarre suave con gatillo ergonómico y función de potenciómetro permite la regulación continua del número de revoluciones. Además, cuenta con un freno de cadena QuickStop Super, tensado rápido de la cadena STIHL y un depósito de aceite transparente, todo ello para un manejo cómodo.

MSA 80 C-B sin batería ni cargador ^④	Longitud de espada 30 cm	Referencia MA04 011 5844	359,00 €
---	--------------------------	--------------------------	----------

Set MSA 80 C-B con AK 30 S y AL 101 ^⑤	30 cm	MA04 011 5834	AHORRA 58,00 € ^⑥ 529,00 €
--	-------	---------------	---



PÁGINA 353

BOLSA PARA MOTOSIERRA «TIMBERSPORTS® EDITION»

Nuestra bolsa flexible y duradera de material hidrófugo con diseño TIMBERSPORTS® es perfecta para guardar y transportar de forma ordenada motosierras y accesorios. El contenido mostrado no está incluido con la bolsa.



EL COMBUSTIBLE Y EL ACEITE ADECUADOS

MÁS INFORMACIÓN EN LA PÁGINA 302



Para más información visita nuestra web stihl.es.

Precio recomendado en euros

B = Tensado rápido de cadena STIHL
C = Versión confort
E = STIHL ErgoStart

① Encuentra más valores comparativos para las motosierras de gasolina en la página 72
② Peso sin batería, espada ni cadena
③ Peso sin batería, con espada y cadena



MS 162

30,1 cm^④ • 1,2 kW / 1,6 CV • 4,5 kg^⑤

Ideal para cortar leña y realizar pequeñas tareas de mantenimiento. Equipada con un potente motor STIHL 2-MIX, tensado lateral de la cadena, sistema antivibración STIHL y mando unificado de posición de arranque con función de parada, lo que permite volver a arrancar fácilmente la motosierra en caliente tras breves pausas de trabajo. Todas las funciones importantes, como arranque, marcha y parada, se controlan cómodamente con una sola mano mediante una única palanca.

MS 162	Longitud de espada 30 cm	Referencia 1148 200 0000	199,00 €
	35 cm	1148 200 0002	204,00 €

Versión con tensado y arranque fácil:

MS 162 C-BE	30 cm	1148 200 0003	249,00 €
-------------	-------	---------------	----------



MS 231

42,6 cm^④ • 2,0 kW / 2,7 CV • 4,8 kg^⑤

Motosierra con tensado lateral de cadena, equipo de corte de .325" robusto y duradero. También disponible con cadena .325" Pro para un rendimiento de corte superior. Perfecta para trabajos con troncos más gruesos.

MS 231	Longitud de espada 40 cm	Referencia 1143 200 0295	554,00 €
	45 cm	1143 200 0314	564,00 €

MS 231 con cadena Pro	40 cm	1143 200 0684	554,00 €
-----------------------	-------	---------------	----------

Versiones con tensado y arranque fácil:

MS 231 C-BE	40 cm	1143 200 0296	614,00 €
	45 cm	1143 200 0315	624,00 €



MS 212

38,6 cm^④ • 1,8 kW / 2,4 CV • 4,6 kg^⑤

Motosierra potente y versátil para el cuidado particular de jardines y fincas, para trabajos de jardinería y paisajismo y para construir con madera, así como para talar árboles pequeños. El motor STIHL 2-MIX ofrece un excelente rendimiento de corte y al mismo tiempo un bajo consumo. Con sistema antivibración STIHL, tensado lateral de cadena, cierre sin herramientas del depósito, mando unificado de posición de arranque con función de parada y manejo con una única palanca para un uso cómodo y sencillo de la motosierra. Tope de garra robusta de metal para un asentamiento firme de la sierra en la madera y un corte preciso.

MS 212	Longitud de espada 35 cm	Referencia 1148 200 0139	449,00 €
	40 cm	1148 200 0144	454,00 €

Versión con tensado y arranque fácil:

MS 212 C-BE	40 cm	1148 200 0237	499,00 €
-------------	-------	---------------	----------



PÁGINA 16

¿QUIERES CONOCER TODOS LOS SERVICIOS STIHL?

Para prolongar la vida útil de tu máquina y mantener su pleno rendimiento, obtén más información sobre las diversas ofertas de servicio y mantenimiento.



Para una consulta personalizada, escanea el código QR y encuentra tu tienda especialista STIHL más cercana.

Encuentra más productos STIHL en la tabla al final del capítulo

④ Con espada y cadena
⑤ Peso sin combustible, espada ni cadena
⑥ Explicación de los símbolos en la página 372
⑦ Precio más bajo al comprar un set en vez de componentes sueltos



MOTOSIERRAS PARA PAISAJISMO Y JARDINERÍA

- Adecuadas para agricultura, jardinería y otros usos profesionales
- Para el corte de leña y tablas y tablones de construcción



MSA 160 C-B
36 V • 1,5 kW^① • 3,1^② / 3,5 kg^③



Robusta motosierra del sistema AP de batería STIHL ideal para trabajos en madera en entornos sensibles al ruido. Fácil y cómoda de manejar, con cadena PM3 de 1/4" para un rendimiento de corte elevado y preciso. Cuenta con empuñadura ergonómica y regulación progresiva de las revoluciones, tensión rápida de la cadena STIHL y depósito de aceite transparente con cierre sin herramientas.

MSA 160 C-B sin batería ni cargador ^④	Longitud de espada 30 cm	Referencia MA03 200 0005	359,00 €
--	-----------------------------	-----------------------------	----------



MS 151 C-E
23,6 cm^⑤ • 1,1 kW / 1,5 CV • 2,8 kg^⑥

Motosierra muy ligera para trabajos de poda, cuidado de árboles y corte de leña. Ergonómica y cómoda de manejar, con arranque de mínimo esfuerzo gracias a la bomba manual de combustible y STIHL ErgoStart. Con cadena PM3 de 1/4" fácil de guiar para cortes de gran precisión y motor STIHL 2-MIX para un alto rendimiento de corte.

MS 151 C-E	Longitud de espada 25 cm 30 cm	Referencia 1146 200 0054 1146 200 0055	539,00 € 544,00 €
------------	--------------------------------------	--	----------------------



MS 194 C-E
31,8 cm^⑤ • 1,4 kW / 1,9 CV • 3,6 kg^⑥

Motosierra ligera para trabajos de poda, cuidado de árboles, y corte de leña. STIHL ErgoStart y la bomba manual de combustible permiten arrancar la máquina sin esfuerzo. Con cadena 3/8" PM3. Elevado rendimiento de corte gracias a su motor STIHL 2-MIX.

MS 194 C-E	Longitud de espada 30 cm 35 cm	Referencia 1137 200 0377 1137 200 0329	459,00 € 464,00 €
------------	--------------------------------------	--	----------------------



MS 271
50,2 cm^⑤ • 2,6 kW / 3,5 CV • 5,6 kg^⑥

Motosierra con sistema de filtro de aire con separación previa para una mayor vida útil del filtro. Cierre sin herramientas del depósito para llenarlo de forma fácil y segura, y acceso rápido gracias a la tapa del motor. Disponible con la nueva espada Light 04 y con la cadena .325" Pro RM3 para un mayor rendimiento de corte.

MS 271	Longitud de espada 40 cm 45 cm 45 cm ^⑦	Referencia 1141 200 0699 1141 200 0663 1141 200 0337	779,00 € 789,00 € 789,00 €
--------	--	---	----------------------------------

Versión con tensado y arranque fácil:			
MS 271 C-BE	45 cm	1141 200 0338	839,00 €

MOTOSIERRAS PARA TRABAJOS FORESTALES

- Fuertes, resistentes y con alto rendimiento
- Preparadas para que afrontes con éxito todos tus retos profesionales
- Para los trabajos forestales de tala de árboles, poda o troceado
- Alta potencia, peso reducido y gran ergonomía de trabajo
- Muchos modelos están equipados de serie con STIHL M-Tronic



MS 201 C-M
35,2 cm^⑤ • 1,8 kW / 2,4 CV • 4,0 kg^⑥



La motosierra profesional más ligera de STIHL, ideal para trabajos de poda. Potencia de motor siempre óptima, arranque fácil gracias a una sola posición de arranque. Tuerca imperdible en la tapa del piñón de la cadena, cadena PS de 3/8" para lograr un elevado rendimiento de corte.

MS 201 C-M	Longitud de espada 35 cm 40 cm	Referencia 1145 200 0263 1145 200 0264	869,00 € 874,00 €
------------	--------------------------------------	--	----------------------



MS 261 C-M
50,2 cm^⑤ • 3,0 kW / 4,1 CV • 4,9 kg^⑥



Muy adecuada para trabajos en arboledas pequeñas y medianas. Equipada con arranque fácil gracias a una sola posición de arranque y función de parada. Cuenta con sistema de filtro de aire de larga duración con filtro HD2 que alarga los intervalos de limpieza y tuercas imperdibles en la tapa del piñón de la cadena. Con paso de la cadena .325"

MS 261 C-M	Longitud de espada 40 cm 45 cm	Referencia 1141 200 0695 1141 200 0513	1.069,00 € 1.079,00 €
MS 261 C-M con cadena Pro	40 cm	1141 200 0662	1.069,00 €



"C" DE CONFORT EN LA DENOMINACIÓN DEL PRODUCTO

Muchas máquinas STIHL están equipadas de serie con opciones que aumentan el nivel de confort. Se reconocen por llevar incluido en el nombre del modelo una letra "C", p. ej. MS 261 C-BM. La B significa que dispone de tensado rápido de cadena STIHL y la "M" de STIHL M-Tronic de gestión electrónica del motor.



PÁGINA 353

BOLSA COMBI PARA BATERÍA / ACEITE

Simplifica el transporte de los accesorios de las motosierras. Con espacio para hasta 4 baterías, aceite para cadena de 1 l y otras herramientas. El contenido de la imagen no está incluido en el suministro de la bolsa.



Precio recomendado en euros

B = Tensado rápido de cadena STIHL
C = Versión confort

E = STIHL ErgoStart
M = STIHL M-Tronic

① Encuentra más valores comparativos para las motosierras de gasolina en la página 72
② Peso sin batería, espada ni cadena

③ Peso sin batería, con espada y cadena
④ Con espada y cadena
⑤ Peso sin combustible, espada ni cadena

⑥ Con espada Rollomatic E
⑦ Explicación de los símbolos en la página 372
⑧ Explicación de los certificados en la página 379

! Encuentra más productos STIHL en la tabla al final del capítulo





HASTA FIN DE EXISTENCIAS

MS 400 C-M

66,8 cm³ • 4,0 kW / 5,4 CV • 5,8 kg^①



Motosierra profesional con buena relación peso-potencia. Ideal para la corta y el desramado en explotaciones forestales de arboledas medianas. Alto rendimiento de corte gracias a un potente motor y una aceleración excepcional. Fácil de arrancar con STIHL ElastoStart. Gestión electrónica STIHL M-Tronic calibrable para un rendimiento óptimo del motor en todo momento. Filtro de aire HD2 para un reducido mantenimiento y una larga vida útil del mismo. Sistema antivibración STIHL para un trabajo más cómodo.

	Longitud de espada	Referencia	Precio
MS 400 C-M	40 cm	1140 200 0520	1.359,00 €
	45 cm	1140 200 0521	1.369,00 €
	50 cm	1140 200 0471	1.399,00 €



MS 500i

79,2 cm³ • 5,0 kW / 6,8 CV • 6,2 kg^①



La primera motosierra del mundo con inyección electrónica de combustible STIHL Injection. La mejor relación peso-potencia del mercado. Perfecta para la tala y corte de maderas duras gracias a su diseño ligero y excelente aceleración. Tope de garra optimizado, filtro HD2 con un buen rendimiento de filtrado, tuerca imperdible en la tapa del piñón de la cadena y tapa del filtro sin herramientas, bomba de aceite de alto rendimiento con caudal regulable para altas exigencias, cierre del depósito sin herramientas para llenarlo de modo fácil y seguro.

	Longitud de espada	Referencia	Precio
MS 500i	45 cm	1147 200 0019	1.699,00 €
	50 cm ^②	1147 200 0000	1.749,00 €



CORTAR MÁS, LIMAR MENOS.

Nuestras cadenas de sierra Hexa patentadas se caracterizan por el afilado específico de los dientes y permanecen afiladas hasta un 50% más tiempo^④. Gracias a la vida útil significativamente más larga del filo del diente, esta cadena ofrece una clara ventaja en el rendimiento de corte durante toda la duración de uso.

De este modo, la cadena de sierra Hexa combina las ventajas de una cadena de cincel completo y una cadena de cincel semi-completo: un desgaste notablemente más lento con un rendimiento de corte y perforación extremadamente alto. La lima hexagonal adecuada para la cadena de sierra Hexa está exclusivamente adaptada a la forma en V del diente Hexa, lo que hace que el afilado sea intuitivo. La geometría especial del diente y la lima ayudan incluso a los usuarios inexpertos a obtener un resultado de afilado óptimo.

➔ **Conoce y adopta el sistema de corte profesional STIHL con los Upgrade Kit Hexa en la página 85**



Precio recomendado en euros

B = Tensado rápido de cadena STIHL
C = Versión confort

M = STIHL M-Tronic
i = STIHL Injection

① Peso sin combustible, espada ni cadena
② Con espada ligera
③ Peso sin cable ni aceite de cadena, con espada y cadena

MOTOSIERRAS CON CADENA DE METAL DURO

- Para usos ocasionales y trabajos profesionales
- Cadenas que mantienen el afilado hasta diez veces más
- Especialmente recomendadas para madera sucia



MS 212 C-BE CON CADENA DURO 3

38,6 cm³ • 1,8 kW / 2,4 CV • 4,6 kg^①

Versátil motosierra para el cuidado particular de jardines y fincas y para construir con madera. Con motor STIHL 2-MIX, sistema antivibración STIHL, tensado lateral de la cadena, mando unificado de posición de arranque. Garra de tope estable para un asentamiento firme de la sierra en la madera y un corte preciso. Equipada de serie con la cadena de metal duro Duro 3 y, por tanto, ideal para utilizarla con madera sucia.

	Longitud de espada	Referencia	Precio
MS 212 C-BE con cadena Duro 3	40 cm	1148 200 0180	519,00 €



MS 251 CON CADENA DURO 3

45,6 cm³ • 2,2 kW / 3,0 CV • 4,8 kg^①

Motosierra equipada de serie con cadena de metal Duro 3, que se mantiene afilada hasta diez veces más tiempo que las cadenas convencionales. Muy adecuada para madera sucia, ya que su durabilidad reduce la necesidad de afilados frecuentes, permitiendo un trabajo más eficiente.

	Longitud de espada	Referencia	Precio
MS 251 con cadena Duro 3	40 cm	1143 200 0749	659,00 €



MSE 210 C-B CON CADENA DURO 3

230 V • 2,1 kW • 4,0 kg^①

Motosierra eléctrica de alto rendimiento con excelente ergonomía. Ofrece un tensado rápido de cadena sin necesidad de herramientas y viene equipada de serie con una duradera cadena de metal Duro 3, garantizando cortes precisos y eficientes

	Longitud de espada	Referencia	Precio
MSE 210 C-B con cadena Duro 3	40 cm	1209 200 0184	449,00 €



CADENA DE METAL DURO 3

La palabra "Duro" hace referencia al material de estas cadenas, que han sido diseñadas para cortar madera sucia y se mantienen afiladas hasta diez veces más tiempo que las cadenas convencionales, incluso tocando el suelo.

➔ **Cadenas robustas y resistentes al desgaste gracias a su blindaje protector de metal duro en la página 85**

④ Por ejemplo, medido en 3/8" PH3 en comparación con 3/8" PS3 Pro
⑤ Explicación de los certificados en la página 379

! Encuentra más productos STIHL en la tabla al final del capítulo



MOTOSIERRAS DE PODA

- Motosierras ligeras especiales para profesionales de la arboricultura
- Para trabajos especiales de mantenimiento y poda
- Manejo preciso y excelente ergonomía
- Motosierras de batería para el trabajo en entornos sensibles al ruido



MSA 161 T
36 V • 1,25 kW^① • 2,1^② / 2,5 kg^③



Motosierra de poda^④ del sistema AP de batería STIHL, es ideal para entornos sensibles al ruido gracias a su funcionamiento silencioso. La cadena PM3 de 1/4" garantiza un corte fino y de alto rendimiento, y la tuerca imperdible en la tapa del piñón de la cadena es un detalle muy práctico para evitar pérdidas.

MSA 161 T sin batería ni cargador ^⑤	Longitud de espada 25 cm	Referencia 1252 200 0067	469,00 €
---	------------------------------------	------------------------------------	-----------------



NUEVO
MSA 190 T
36 V • 1,2 kW^① • 2,6^② / 3,2 kg^③



Versátil motosierra profesional del sistema AP de batería STIHL, ideal para el cuidado de árboles^④. Perfecta para diversos trabajos como la manutención, eliminación de madera muerta, troncos y brotes de caña. Equipada con una cadena PS3 Pro de 3/8" y espada light LO4 que ofrece un rendimiento de corte muy alto. Su fácil manejo se garantiza mediante una palanca ergonómica y un botón de bloqueo lateral. Además, cuenta con un tapón del depósito de aceite que no requiere herramientas. La nueva batería AP 200 S puede utilizarse para reducir el peso, mejorando así la comodidad durante su uso.

MSA 190 T sin batería ni cargador ^⑤	Longitud de espada 30 cm	Referencia MA05 200 0012	399,00 €
---	------------------------------------	------------------------------------	-----------------

NUEVO ACCESORIO: TOPE DE GARRAS

Garra de tope más grande de metal para madera de corteza gruesa.




Para MSA190 T	MA05 660 0800	3,60 €
----------------------	----------------------	---------------

NUEVO ACCESORIO: ARGOLLA DE CONFORT

Para fijar la motosierra de poda con batería en el mosquetón del cinturón del arnés de escalada. Conexión y desconexión rápidas. Enganchado, el equipo de corte apunta hacia atrás, en dirección contraria a la zona de trabajo.



Para MSA190 T	MA05 830 0400	35,70 €
----------------------	----------------------	----------------



Precio recomendado en euros

C = Versión confort
O = Sensor de aceite
T = Poda

① Encuentra más valores comparativos para las motosierras de gasolina en la página 76
② Peso sin batería, espada ni cadena
③ Peso sin batería, con espada y cadena

④ Diseñado para la poda en altura y uso exclusivo por usuarios con formación específica
⑤ Con espada y cadena
⑥ Peso sin combustible, espada ni cadena



MSA 220 TC-O
36 V • 1,7 kW^① • 2,7^② / 3,3 kg^③



Potente motosierra del sistema AP de batería STIHL, ideal para la poda^④ profesional. Perfecta para cortar troncos, copas y eliminar ramas muertas. Ofrece un manejo especialmente cómodo gracias a su sistema electrónico con botón de desbloqueo y un display de mandos con pantalla LED de 180°. Equipada con una cadena PS3 de 3/8" para un rendimiento de corte muy alto, tensión lateral de la cadena, tapón del depósito de aceite sin herramientas y tuerca imperdible en la tapa del piñón de cadena. Además, es opcionalmente reequipable con la argolla de confort. La nueva batería AP 200 S puede utilizarse para reducir el peso, mejorando la comodidad durante su uso.

MSA 220 TC-O sin batería ni cargador ^⑤	Longitud de espada 30 cm^⑦ 35 cm^⑧	Referencia MA01 200 0087 MA01 200 0072	699,00 € 704,00 €
--	--	--	------------------------------------

NUEVO ACCESORIO: ARGOLLA DE CONFORT

Para fijar la motosierra de poda con batería en el mosquetón del cinturón del arnés de escalada. Conexión y desconexión rápidas. Enganchado, el equipo de corte apunta hacia atrás, en dirección contraria a la zona de trabajo.



Para MSA 220 TC-O	MA01 830 0400	35,70 €
--------------------------	----------------------	----------------



MS 151 TC-E
23,6 cm^⑨ • 1,1 kW / 1,5 CV • 2,6 kg^⑩

La motosierra de poda^④ más ligera de STIHL. Ideal para trabajos variados en el cuidado de árboles, corta de madera muerta, saneamiento de copas o de troncos y ramas. Destaca la bomba manual de combustible y el sistema STIHL ErgoStart que garantiza un arranque fácil. Está equipada con cadena PM3 de 1/4" de serie para un corte fino y motor STIHL 2-MIX para un alto rendimiento de corte.

MS 151 TC-E	Longitud de espada 25 cm 30 cm	Referencia 1146 200 0056 1146 200 0057	549,00 € 554,00 €
--------------------	---	---	------------------------------------

⑦ Con espada ligera
⑧ Explicación de los símbolos en la página 372
⑩ Explicación de los certificados en la página 379



SOLUCIONES PRÁCTICAS DE TRANSPORTE Y ALMACENAMIENTO

MÁS INFORMACIÓN EN LA **PÁGINA 352**



MS 194 T
31,8 cm^⑨ • 1,4 kW / 1,9 CV • 3,3 kg^⑩

Motosierra de poda^④ versátil de STIHL. Para trabajos de poda de copas, eliminación de madera muerta o retirada de troncos y brotes de ramas. Equipada con cadena PM de 3/8" para un corte fino y elevado rendimiento de corte gracias a su motor STIHL 2-MIX.

MS 194 T	Longitud de espada 30 cm 30 cm ^⑦ 35 cm 35 cm ^⑧	Referencia 1137 200 0320 1137 200 0325 1137 200 0405 1137 200 0326	469,00 € 479,00 € 474,00 € 489,00 €
-----------------	---	---	--

Versiones con arranque fácil:

MS 194 T-C-E	30 cm 35 cm	1137 200 0327 1137 200 0328	499,00 € 504,00 €
---------------------	----------------	--------------------------------	------------------------------------



MS 201 TC-M
35,2 cm^⑨ • 1,8 kW / 2,4 CV • 3,7 kg^⑩

La motosierra de poda^④ más potente de STIHL. Con M-Tronic de STIHL de serie con función de calibrado para una potencia óptima del motor desde el momento del arranque. Con cadena STIHL PS3 de 3/8" para una eficiencia energética optimizada y un excelente rendimiento de corte. Tuerca imperdible en la tapa del piñón de la cadena.

MS 201 TC-M	Longitud de espada 30 cm 35 cm	Referencia 1145 200 0270 1145 200 0267	889,00 € 894,00 €
--------------------	---	---	------------------------------------

Encuentra más productos STIHL en la tabla al final del capítulo



MOTOSIERRAS PARA TALLA Y CIRUGÍA (CARVING)

- Motosierras especiales para talla de madera, cuidado de los árboles y trabajos en frutales
- Ideales para el corte fino y los contornos de las esculturas
- Muy ligeras, manejables y con vibraciones muy reducidas
- Tendencia mínima al rebote
- Espada carving con guía de corte



MS 194 C-E

31,8 cm³ • 1,4 kW / 1,9 CV • 3,6 kg[Ⓛ]

Motosierra carving de gran facilidad de manejo, equipada con STIHL ErgoStart y una bomba de combustible que permiten un arranque sencillo con poco esfuerzo. Incluye la espada carving STIHL y una cadena RMS de 1/4", ideal para un trabajo preciso y seguro. Además, ofrece un elevado rendimiento de corte gracias a su motor 2-MIX.

MS 194 C-E	Longitud de espada 30 cm	Referencia 1137 200 0334	549,00 €
------------	-----------------------------	-----------------------------	----------

MOTOSIERRAS DE SALVAMENTO

- Para trabajos de salvamento y contra incendios
- Cadena especial blindada con una aleación de metal duro
- Motor de gran potencia a un régimen medio de revoluciones



MS 462 C-M R

72,2 cm³ • 4,4 kW / 6,0 CV • 6,5 kg[Ⓛ]

Diseñada para trabajos de salvamento, protección civil y lucha contra incendios, esta motosierra ofrece una fijación rápida y sencilla de la profundidad de corte. Incorpora la tecnología STIHL M-Tronic para garantizar siempre un rendimiento óptimo, junto con un sistema de filtro de aire de larga duración con filtro HD2. Su empuñadura envolvente y válvula de descompresión aseguran un arranque sencillo y seguro. Además, está equipada con una cadena especial blindada con una aleación de metal duro, resistente a los impactos.

MS 462 C-M R	Longitud de espada 50 cm	Referencia 1142 200 0025	2.059,00 €
--------------	-----------------------------	-----------------------------	------------



CONSEJO PROFESIONAL

A diferencia de las motosierras convencionales, la motosierra especial de salvamento se utiliza para realizar cortes de penetración, en los que la espada, a medida que entra, va cortando. El usuario puede definir la profundidad de corte exacta mediante un limitador.



PÁGINA 93

CADENA RESCATE RDR



Nuestra cadena especial tiene dientes de corte con un revestimiento de carburo en toda la superficie y una alta resistencia a los impactos, por lo que es adecuada para los trabajos más exigentes de bomberos, servicios de rescate y protección civil.



[Ⓛ] Peso sin combustible, espada ni cadena

Precio recomendado en euros
C = Versión confort
E = STIHL ErgoStart
M = STIHL M-Tronic
R = Motosierra de salvamento

Encuentra más productos STIHL en la tabla al final del capítulo



MOTOSIERRAS ELÉCTRICAS

- Para trabajos particulares, profesionales y agrícolas
- Para trabajos alrededor de casa
- Potentes motores eléctricos con alto rendimiento de corte
- Prácticos detalles técnicos
- Fáciles de arrancar pulsando un botón



MSE 141

230 V • 1,4 kW • 3,6 kg^①

Motosierra eléctrica manejable y ligera con buen rendimiento de corte. Ofrece una excelente ergonomía para trabajar sin esfuerzo, con un tensado lateral de cadena que facilita un tensado fácil y seguro. Además, cuenta con un depósito de aceite transparente y protección contra la sobrecarga, garantizando un uso seguro y eficiente.

MSE 141	Longitud de espada 35 cm	Referencia 1208 200 0343	199,00 €
---------	-----------------------------	-----------------------------	----------



MSE 210 C-B

230 V • 2,1 kW • 4,0 kg^①

Potente motosierra eléctrica con gran rendimiento de corte para cortar leña y realiza trabajos con madera, que ofrece gran ergonomía para trabajar sin esfuerzo. Incorpora tensado rápido de cadena sin herramientas para un tensado fácil, rápido y seguro, agarre suave para trabajar con comodidad y cierre del depósito sin herramientas. Protección contra la sobrecarga.

MSE 210 C-B	Longitud de espada 40 cm	Referencia 1209 200 0179	409,00 €
-------------	-----------------------------	-----------------------------	----------

Precio recomendado en euros

B = Tensado rápido de cadena STIHL
C = Versión confort

① Peso sin cable ni aceite de cadena, con espada y cadena
② Más información sobre las espadas a partir de la página 92
③ Excepto espada Light 3005 008 4909 en MS 162

ACCESORIOS PARA MOTOSIERRAS

- Para un buen mantenimiento
- Protectores de cadena adecuados para diversas longitudes de espada
- Herramientas y caballetes



PROTECTORES DE CADENA PARA MOTOSIERRAS DE PODA

Se enganchan en la tapa del piñón de la cadena para proteger al usuario cuando está subido al árbol.

Para MS 193 T, MS 194 T, MS 201 T, MSA 190 T y MSA 220 T

Longitud de espada	Referencia	
Hasta 35 cm	0000 792 9160	5,30 €
Hasta 40 cm	0000 792 9161	6,50 €



Precio recomendado en euros

Ancilaje de espada: 3005^② Mini para espadas con un ancho de ranura de 1,1 mm

Ancilaje de espada: 3005^② para espadas con un ancho de ranura de 1,3 mm

Ancilaje de espada: 3003^② para espadas con un ancho de ranura de 1,6 mm

Ancilaje de espada: 3002^② para espadas con un ancho de ranura de 1,6 mm

Ancilaje de espada: 3006^② para GS 461

LONGITUD DEL PROTECTOR DE CADENA

Hasta 25 cm	3,30	0000 792 9170 ^③	
Hasta 35 cm	3,80	0000 792 9171 ^③	0000 792 9172 ^④
Hasta 37 cm	3,90		0000 792 9174
Hasta 45 cm	4,30	0000 792 9173	0000 792 9175
Hasta 55 cm	4,80		0000 792 9176 ^⑤
Hasta 63 cm	5,20		0000 792 9177
Hasta 75 cm	5,80		0000 792 9178
Hasta 90 cm	6,50		0000 792 9179

④ También para espada Light 3005 008 4909 en MS 162

⑤ También para 3005 000 4721/50 cm

! Encuentra más productos STIHL en la tabla al final del capítulo



CABALLETE DE MADERA



Modelo ligero. Para cortar leña cómodamente. Carga máxima 70 kg.



Para nuestro caballete utilizamos exclusivamente madera procedente de bosques ecológicos y sostenibles.



Referencia 0000 881 4602 **62,00 €**

HERRAMIENTA MULTIFUNCIONAL



Práctica herramienta multifunción de excelente calidad con una robusta carcasa de plástico. Incluye un destornillador de estrella de 3,5 mm para ajustar el carburador y limpiar ranuras, un destornillador Torx® TX 27, y una bolsa de nylon con trabilla para colgar en el cinturón. Ideal para diversas tareas de mantenimiento y reparación, esta herramienta combina funcionalidad y comodidad en un diseño compacto y duradero.

Ancho de llave 19 - 13 ^①	Referencia 0000 881 5501	48,00 €
Ancho de llave 19 - 16 ^②	0000 881 5502	48,00 €



HERRAMIENTAS PARA EL MANTENIMIENTO DE EQUIPOS DE CORTE

A PARTIR DE LA **PÁGINA 97**



	Soporte	Referencia	Precio recomendado en euros	Apropiado para motosierras
Indicador de dirección de caída y ayuda para tronzar (2 en 1). Incluye DVD de demostración de uso. El suministro no incluye el soporte. Referencia 0000 400 0200 107,00 €	1143	1143 791 5400	3,80	MS 231, MS 241, MS 251
	1141	1141 791 5400	4,20	MS 261, MS 271, MS 291
	1144	1144 791 5400	3,10	MS 661 C-M



CONSEJO PROFESIONAL

Además de la marca de tala, línea de referencia que las motosierras STIHL tienen en la carcasa del ventilador y en la tapa del motor y del piñón de la cadena, el rayo láser proyectado en el suelo permite controlar la dirección de caída del árbol con mayor eficacia. El láser 2 en 1 también sirve de ayuda para cortar leña en trozos pequeños, ahorrando mucho tiempo.



Precio recomendado en euros

① Para MS 271, MS 291, MS 311, MS 391
② Para MS 162, MS 170, MS 171, MS 172, MS 180, MS 181, MS 182, MS 193, MS 211, MS 212, MS 231, MS 241, MS 251
③ Soportes no incluido en el volumen de suministro

④ Explicación de los certificados en la página 379
⑤ Precio más bajo al comprar un set en vez de componentes sueltos
⑥ Medalla de plata demopark (feria europea nº 1 del sector) - Novedades 2023




PÁGINA **364**
ENCUENTRA MÁS INFORMACIÓN SOBRE BOLSAS Y SOPORTES DEL SISTEMA DE ARNÉS MODULAR

SISTEMA DE ARNÉS MODULAR ADVANCE X-FLEX



TRABAJOS FORESTALES PROFESIONALES

Para estar perfectamente equipado para trabajos forestales, puedes aprovechar la amplia gama de bolsas y soportes del sistema de arnés modular. Solo necesitas el cinturón ADVANCE X-Flex Plus o el cinturón ADVANCE X-Flex como mínimo. El arnés ADVANCE X-Flex es especialmente útil cuando la carga del cinturón es elevada. También puedes optar por uno de los sets preconfigurados ADVANCE X-Flex, que contienen los componentes indispensables para trabajos forestales y pueden complementarse con otros accesorios en cualquier momento.



SET FORESTAL BASIC ADVANCE X-FLEX

- ✓ Incluye una bolsa universal, bolsa para cuña de tala, soporte para tiza y soporte para zapa / herramientas
- ✓ Cinturón ADVANCE X-Flex y ADVANCE X-Flex Plus disponible por separado
- ✓ Compatible con arnés ADVANCE X-Flex

Referencia 0000 007 4800 **AHORRA 9,60 €**
84,00 €

SET FORESTAL PRO ADVANCE X-FLEX

- ✓ Incluye arnés ADVANCE X-Flex, acolchado abdominal, bolsa universal, bolsa para cuña de tala, soporte para tiza y soporte para zapa / herramientas
- ✓ Cinturón ADVANCE X-Flex Plus disponible por separado

Referencia 0000 007 4801 **AHORRA 17,40 €**
129,00 €



MINI SIERRA DE BATERÍA

- Para el cuidado de árboles y arbustos y para la construcción con madera
- Alto rendimiento de corte con un peso reducido
- Fácil de usar y mantener



INCLUYE
MULTIOIL BIO



ASIM
SYSTEM
AS 2

GTA 26

10,8 V · 1,2 kg^①



Mini sierra del sistema AS de batería STIHL, versátil y muy compacta. Ideal para podar árboles y pequeños arbustos, trocear la poda verde y realizar trabajos de construcción con madera. Equipada con una cadena PM3 de 1/4" que proporciona un buen rendimiento y potencia al cortar. Ofrece un corte muy fino y limpio, favoreciendo la cicatrización y el crecimiento vigoroso de las ramas restantes. Cuenta con una empuñadura de mando antideslizante para una excelente ergonomía, cambio de cadena sin herramientas e indicador de carga de la batería.

El suministro incluye:

- 1 × GTA 26
- 1 × Espada Light, 10 cm
- 1 × Cadena 1/4" PM3, 10 cm
- 1 × Aceite Multioil Bio, 50 ml
- 1 × Protector de cadena

GTA 26 sin batería y cargador ^②	Longitud de espada 10 cm	Referencia GA01 011 6908	129,00 €
--	------------------------------------	------------------------------------	-----------------

El set incluye:

- 1 × GTA 26
- 1 × Batería de litio-ion AS 2, 28 Wh, 10,8 V
- 1 × Cargador estándar AL 1
- 1 × Bolsa de transporte negra / naranja con orificios para colgar en pared

Set GTA 26 con AS 2 y AL 1	10 cm	GA01 011 6918	AHORRA 44,00 €^③ 169,00 €
--------------------------------------	--------------	----------------------	--

ACCESORIO: FUNDA GTA 26

Permite llevar la GTA 26 en el cinturón y tenerla siempre a mano. El cinturón se ajusta a la pierna y fija la funda al muslo proporcionando mayor comodidad. El interior reforzado ofrece un alto nivel de protección cuando la máquina está guardada. Un enganche adicional mantiene la GTA 26 firmemente sujeta en la funda.



Para GTA 26	GA01 490 1700	33,00 €
--------------------	----------------------	----------------

ACCESORIO: TUBO DE PROLONGACIÓN



Prolongador de 150 cm, disposición ergonómica de la empuñadura y guiado firme de la GTA 26. Con gancho para ramas integrado, se puede montar en la máquina sin herramientas, con tubo de aluminio, 1,3 kg.

Para GTA 26	GA01 820 5000	70,50 €
--------------------	----------------------	----------------

Precio recomendado en euros



ASIM
SYSTEM
AS 2

NUEVO GTA 40

10,8 V · 1,6 kg^①



Potente mini sierra del sistema AS de batería STIHL, diseñada para profesionales, que simplifica el cuidado de árboles y matorrales. También es apta para trabajos de mantenimiento en árboles. Equipada con una cadena PM3 de 1/4" para un alto rendimiento y un corte fino. Su peso ligero y buen equilibrio aseguran una ergonomía perfecta. Incluye tensado lateral de la cadena con tuerca imperdible, lubricación automática de la cadena y cierre sin herramientas del depósito. Cuenta con un compartimento doble para dos baterías AS 2, con indicador del estado de carga. Además, tiene una argolla de acero montada a ambos lados, incluyendo un anillo de sobrecarga, ideal para trabajos en altura.

El suministro incluye:

- 1 × GTA 40
- 1 × Espada Light, 15 cm
- 1 × Cadena 1/4" PM3, 15 cm
- 1 × Aceite Multioil Bio, 50 ml
- 1 × Protector de cadena

GTA 40 sin batería ni cargador ^②	Longitud de espada 15 cm	Referencia GA04 011 6905	289,00 €
---	------------------------------------	------------------------------------	-----------------

El set incluye:

- 1 × GTA 40
- 2 × Baterías de litio-ion AS 2, 28 Wh, 10,8 V
- 1 × Cargador rápido AL 5-2
- 1 × Maletín de transporte

Set GTA 40 con 2 × AS 2 y AL 5-2	15 cm	GA04 011 6918	AHORRA 34,00 €^③ 449,00 €
--	--------------	----------------------	--

NUEVO ACCESORIO: FUNDA GTA 40

Permite llevar la GTA 40 en el cinturón y tenerla a mano rápidamente para realizar el trabajo. El acolchado de apoyo para la cadera y el cinturón ajustable de la pierna, fija perfectamente la funda al muslo. Fijación automática gracias a la función Autolock.



Para GTA 40	GA04 490 1700	57,50 €
--------------------	----------------------	----------------



PÁGINA **87**

CUT KITS



Hasta la mejor cadena se desgasta y termina por desafilarse. Con el Cut Kit para la GTA 26 o el Cut Kit para la GTA 40 puedes asegurarte de que el rendimiento de corte de tu mini sierra de batería sea siempre alto. ¡Así siempre estarás completamente preparado!

① Peso sin batería ni equipos de corte
② Sin bolsa de transporte, incl. multiaceite Bio, 50 ml

③ Precio más bajo al comprar un set en vez de componentes sueltos
④ Explicación de los símbolos en la página 372



LA NUEVA TIJERA DE PODAR DE BATERÍA STIHL ASA 20

MUCHO MÁS QUE AHORRO DE ENERGÍA



Con la tijera de poda STIHL ASA 20, el cuidado de árboles, arbustos y vides es más fácil y eficiente. No solo te da más potencia al cortar ramas de hasta 25 mm de diámetro, sino que también se adapta bien a tu mano y ofrece cortes rápidos y limpios. Sus dos aperturas de hoja garantizan una mayor eficiencia. Gracias a la pantalla de fácil lectura, siempre puedes controlar el nivel de carga de la batería.

➔ Encuentra más información en la página 77

PODADORAS DE ALTURA Y ACCESORIOS

HTA 50

36 V • 0,8 kW^① • 3,6 kg^②



Ligera podadora de altura del sistema AK de batería STIHL, ideal para usuarios particulares con terrenos grandes. Perfecta para trabajos de poda de todo tipo de árboles, equipada con una cadena PM3 de 1/4" que garantiza un corte eficiente y limpio. Incluye un gancho para ramas que facilita la retirada de restos de poda, un depósito de aceite semitransparente, y un mango de goma para un mejor agarre. Su panel de control ergonómico y tubo divisible facilitan el transporte y ahorran espacio. La longitud total de la podadora es de 280 cm.



INCLUYE SOPORTE DE PARED



ACCESORIO: SOPORTES

Ver página 70

HTA 50 sin batería y cargador ^③	Longitud de espada 25 cm	Referencia LA02 011 6404	319,00 €
--	--------------------------	--------------------------	-----------------

Set HTA 50 con AK 20 y AL 101 ^④	25 cm	LA02 200 0015	459,00 € AHORRA 48,00 € ^⑤
--	-------	---------------	---

ACCESORIO: PROLONGADOR DE TUBO

Fácil prolongación de alcance de 50 cm. De aluminio, peso 465 g.



Para HTA 50	LA02 820 5000	50,50 €
-------------	---------------	----------------

- Disponibles en gasolina o batería
- Para el aclarado de matorrales
- Para corte de árboles frutales
- Hasta cinco metros de alcance
- Disponible arnés acolchado

HT 56 C-E

27,2 cm³ • 0,8 kW / 1,1 CV • 6,4 kg^②

Cómodo modelo con motor 2-MIX para el cuidado de árboles, fincas y frutales. Incorpora cadena PM3 de 1/4" caja reductora ligera y compacta con gancho para ramas y tubo divisible para un fácil transporte. Longitud total 280 cm para alcanzar ramas altas.



Longitud de espada 25 cm

Referencia 4139 200 0007

559,00 €

HT 56 C-E

PÁGINA 71

ARNÉS FORESTAL ADVANCE X-TREEm HT

Facilita el trabajo profesional de mantenimiento forestal con el HTA 150. Combínalo con nuestro arnés forestal ADVANCE X-TREEm HT, el cinturón ADVANCE X-Flex Plus y la sujeción elástica HT. Esta combinación te proporcionará la comodidad y eficiencia necesarias para realizar tus tareas de manera más efectiva y segura.



HTA 66 K

36 V • 1,1 kW^① • 3,1 kg^②



Podadora de altura del sistema AP de batería STIHL, especialmente ligera y silenciosa, pero potente. Ideal para el mantenimiento de fincas, jardines y frutales. Equipada con una cadena PM3 de 1/4" y un cabezal de corte ligero, incluye un gancho para la recogida de ramas enganchadas y un tubo rígido. Su longitud total es de 199 cm, lo que facilita el acceso a ramas altas y difíciles de alcanzar.



ACCESORIO: SOPORTES

Ver página 70

HTA 66 K sin batería y cargador ^③	Longitud de espada 30 cm	Referencia LA03 200 0018	479,00 €
--	--------------------------	--------------------------	-----------------

Versión larga - 240 cm

HTA 66	30 cm	LA03 200 0001	489,00 €
--------	-------	---------------	-----------------

HT 134

36,3 cm³ • 1,4 kW / 1,9 CV • 6,0 kg^②

Podadora de altura de gasolina, potente y ligera, equipada con un motor STIHL 4-MIX[®] para uso profesional. Ideal para la poda y cuidado de árboles en general, así como para eliminar ramas muertas o dañadas por tormentas, y para la poda de frutales. Cuenta con una cadena PM3 de 3/8", una caja reductora ligera y compacta, y un gancho de fundición para ramas. Su eje rígido y longitud total de 212 cm facilitan el acceso a ramas altas y difíciles de alcanzar.



HT 134	Longitud de espada 30 cm	Referencia 4182 200 0203	729,00 €
--------	--------------------------	--------------------------	-----------------

EL COMBUSTIBLE Y EL ACEITE ADECUADOS

MÁS INFORMACIÓN EN LA PÁGINA 302

① Explicación de los certificados en la página 379
② Precio más bajo al comprar un juego en vez de componentes sueltos

HTA 150

36 V • 1,8 kW^① • 4,7 kg^②



Podadora de altura del sistema AP de batería STIHL, ideal para el cuidado profesional de árboles en frutales y repoblaciones forestales. Potente y silenciosa, con bajo nivel de vibraciones. Equipada con cadena PM3 de 3/8" P, tubo corto y rígido, empuñadura ergonómica con pantalla LED, y caja reductora de magnesio. Incluye gancho para ramas y manillar cerrado. Compatible con el arnés forestal STIHL ADVANCE X-TREEm HT para mayor ergonomía. Preparada para el STIHL Smart Connector 2 A. Longitud total de 196 cm.




HTA 150 sin batería ni cargador ^③	Longitud de espada 30 cm	Referencia LA01 200 0040	729,00 €
--	--------------------------	--------------------------	-----------------

HT 135

36,3 cm³ • 1,4 kW / 1,9 CV • 7,9 kg^②

La más potente podadora de altura de gasolina STIHL con motor STIHL 4-MIX[®] para uso profesional en trabajos de poda, en frutales y de mantenimiento urbano. Para podar árboles, eliminar los troncos muertos o los daños de las tormentas y para la poda de frutales. Cadena PM3 de 1/4", caja reductora ligera y compacta, con gancho de fundición para ramas. Tubo telescópico profesional especialmente rígido con ajuste rápido para una puesta en corte exacta y un corte preciso. Longitud total 270 - 390 cm.



HT 135	Longitud de espada 30 cm	Referencia 4182 200 0202	889,00 €
--------	--------------------------	--------------------------	-----------------

Precio recomendado en euros

C = Versión confort
E = STIHL ErgoStart
K = Tubo corto

① Encuentra más valores comparativos de las podadoras de altura de gasolina en la página 78
② Peso sin batería, espada ni cadena

③ Con espada y cadena
④ Peso sin combustible, espada ni cadena
⑤ Explicación de los símbolos en la página 372

! Encuentra más productos STIHL en la tabla al final del capítulo





BRIDA PARA TUBO TELESCÓPICO



Para un trabajo ergonómico en combinación con el arnés simple o con el arnés acolchado RTS. Fácil de quitar y poner. Se suministra de serie con HT 135, HTA 135 y HTA 160.

Para HT 135, HTA 86, HLA 86, HTA 135 y HTA 160
Referencia 0000 790 8600 **12,70 €**

SOPORTES

Para proteger la máquina y la batería del contacto directo con el suelo.



Para HTA 66, HTA 86, HLA 66 y HLA 86
Referencia 4857 007 1001 **24,30 €**

Incluido en el suministro con HTA 135, HTA 150 y HTA 160.



Para HLA 135, HTA 135, HTA 150, HTA 160 y KMA 135 R
LA01 007 1002 **24,30 €**



Para HLA 56 y HTA 50
HA01 007 1000 **24,30 €**

ARNÉS ACOLCHADO RTS



Para tareas de larga duración. Ajustable al tamaño del cuerpo, permite trabajar de forma especialmente ergonómica y con poco esfuerzo. No es compatible con HL 94 KC-E ni HLE 71 K.

Para podadoras de altura, motores Combi con HT-KM o HL-KM 145° y cortasetos de altura
Referencia 0000 790 4400 **161,00 €**

TRANSMISIÓN ANGULAR 30°



Para HTA 160, HT 135 y HTA 135
Referencia 4182 640 0200 **137,00 €**



Para HT 56, HT 101 y HTE 60
4138 640 0201 **115,00 €**



PÁGINA 370

KITS DE MANTENIMIENTO

Realiza tú mismo el mantenimiento con los kits de servicio de STIHL de manera sencilla. El mantenimiento regular puede aumentar la vida útil de tu máquina STIHL.



SISTEMA DE ARNÉS PARA TRABAJOS FORESTALES CON LA PODADORA DE ALTURA HTA 150

El sistema de arnés modular ADVANCE X-Flex puede ampliarse fácil y rápidamente para trabajar con la podadora de altura HTA 150 mediante el arnés forestal ADVANCE X-TREEm y la sujeción elástica HT. Esto te permite disfrutar de las ventajas del sistema de arnés, especialmente cuando trabajas con podadoras de altura.



ENCUENTRA MÁS INFORMACIÓN SOBRE BOLSAS Y SOPORTES

EN LA PÁGINA 364

SUJECIÓN ELÁSTICA ADVANCE X-TREEm HT

Se cuelga en el arnés forestal ADVANCE X-TREEm HT, contiene un mosquetón para colocar fácilmente la HTA 150.

Referencia 0000 710 9003 **33,20 €**



ARNÉS FORESTAL ADVANCE X-TREEm HT

Arnés forestal con sujeción elástica HT ergonómica, ideal para trabajos forestales con la HTA 150. Tamaño ajustable y puntos de fijación flexibles para la sujeción elástica HT. Puede combinarse con los accesorios del sistema de arnés modular.

Referencia 0000 710 9002 **81,00 €**



CINTURÓN ADVANCE X-FLEX PLUS

Cinturón ancho acolchado con enganches para arnés ADVANCE X-FLEX y arnés FS ADVANCE X-FLEX. Con cinta para colgar bolsas y soportes mediante el sistema de clip STIHL. Robusta carcasa de la hebilla fabricada en aluminio. Acolchado abdominal como accesorio para una mayor comodidad de transporte.

Talla	Contorno de la cintura	Referencia	
S	78 - 127 cm	0000 710 9102	
M	89 - 143 cm	0000 710 9103	
L	98 - 177 cm	0000 710 9104	unitario 69,00 €



INNOVADOR SISTEMA DE CLIP STIHL

Todas las bolsas y soportes del sistema de arnés modular ADVANCE X-FLEX, pueden fijarse a los arneses y cinturones de forma rápida y sencilla mediante el innovador sistema de "clic" con clips metálicos desarrollados por STIHL. Las bolsas y soportes ya vienen equipados con los clips, aunque también se pueden comprar por separado. De este modo, también puedes equipar con ellos otras bolsas que ya tengas y colgarlas del arnés o cinturón.

Referencia	Precio recomendado en euros	Longitud de espada ^① (cm)	Cilindrada (cm³)	Potencia (kW / CV)	Potencia (kW)	Tensión nominal (V)	Peso (kg)	Relación peso/potencia (kg/kW)	Nivel sonoro ^② (dB(A))	Potencia sonora ^③ (dB(A))	Vibraciones izquierda/derecha ^④ (m/s²)	Motor STIHL (2-MIX / 4-MIX ^⑤) / sistema de batería STIHL	Longitud de cable (m)	Paso de la cadena	Tipo de cadena STIHL Oilomatic [®]	Espada ligera	Bomba de aceite de caudal regulable	Tensado lateral de cadena	Tensado rápido de cadena STIHL	Bomba manual de combustible	Válvula de descompresión	STIHL ElastoStart	STIHL ErgoStart	Sistema de filtro de aire con separación previa	Filtro HD2	Carburador eléctrico con calefacción	Empuñadura térmica eléctrica	STIHL M-Tonic	STIHL Injection	Cierre del depósito sin herramientas	Protección de sobrecarga	Indicador LED de sobrecarga	Empuñadura blanda	STIHL Smart Connector 2 A			
MOTOSIERRAS PARA USO PARTICULAR																																					
MSA 60 C-B	MA04 011 5804	199,00 ^⑥	30	-	0,7 ^⑦ / -	0,9	36	2,5 ^⑧ / 2,9 ^⑨	-	83	91	3,2 / 3,4	-	1/4" P	PM3	-	-	-	●	-	-	-	-	-	-	-	-	-	-	-	-	-	-	-	-		
Set MSA 60 C-B con AK 30 + AL 101	MA04 011 5814	339,00	30	-	0,7 ^⑦ / -	0,9	36	3,7 ^⑧ / 4,1 ^⑨	-	83	91	3,2 / 3,4	-	1/4" P	PM3	-	-	-	●	-	-	-	-	-	-	-	-	-	-	-	-	-	-	-	-		
MSA 70 C-B	MA04 011 5820	239,00 ^⑥	30	-	0,9 ^⑦ / -	1,1	36	2,5 ^⑧ / 2,9 ^⑨	-	83	91	3,2 / 3,4	-	1/4" P	PM3	-	-	-	●	-	-	-	-	-	-	-	-	-	-	-	-	-	-	-	-	-	
Set MSA 70 C-B con AK 30 S + AL 101	MA04 011 5830	409,00	30	-	0,9 ^⑦ / -	1,1	36	3,8 ^⑧ / 4,2 ^⑨	-	83	91	3,2 / 3,4	-	1/4" P	PM3	-	-	-	●	-	-	-	-	-	-	-	-	-	-	-	-	-	-	-	-	-	
MSA 80 C-B	NUEVO MA04 011 5844	359,00 ^⑥	30	-	1,2 ^⑦ / -	1,5	36	2,9 ^⑧ / 3,3 ^⑨	-	85	95	4,6 / 3,9	-	1/4" P	PM3	-	-	-	●	-	-	-	-	-	-	-	-	-	-	-	-	-	-	-	-	-	
Set MSA 80 C-B con AK 30 S + AL 101	NUEVO MA04 011 5834	529,00	30	-	1,2 ^⑦ / -	1,5	36	4,2 ^⑧ / 4,6 ^⑨	-	85	95	4,6 / 3,9	-	1/4" P	PM3	-	-	-	●	-	-	-	-	-	-	-	-	-	-	-	-	-	-	-	-	-	
MS 162	1148 200 0000 1148 200 0002	199,00 204,00	30 35	30,1	1,2 / 1,6	-	-	4,5 ^⑧	3,8	100	111	3,2 / 3,0	-	3/8" P	PM3 ^⑩	-	-	●	-	-	-	○	-	-	-	-	-	-	-	-	-	-	-	-	-	-	
MS 162 C-BE	1148 200 0003	249,00	35	30,1	1,2 / 1,6	-	-	4,8 ^⑧	4,0	100	112	3,6 / 3,0	-	3/8" P	PM3 ^⑩	-	-	-	●	●	-	-	●	-	-	-	-	-	-	-	-	-	-	-	-	-	
MS 172	1148 200 0017	299,00	35	31,8	1,4 / 1,9	-	-	4,5 ^⑧	3,2	101	112	3,5 / 3,2	-	3/8" P	PM3 ^⑩	○	-	●	-	-	-	○	-	-	-	-	-	-	-	-	-	-	-	-	-	-	
MS 172 C-BE	1148 200 0039	339,00	35	31,8	1,4 / 1,9	-	-	4,8 ^⑧	3,5	101	112	3,2 / 3,2	-	3/8" P	PM3 ^⑩	○	-	-	●	●	-	-	●	-	-	-	-	-	-	-	-	-	-	-	-	-	-
MS 182	1148 200 0059	399,00	35	35,8	1,6 / 2,2	-	-	4,6 ^⑧	2,8	103	112	3,1 / 3,7	-	3/8" P	PM3	○	-	●	-	-	-	○	-	-	-	-	-	-	-	-	-	-	-	-	-	-	-
MS 182 C-BE	1148 200 0099	439,00	35	35,8	1,6 / 2,2	-	-	4,9 ^⑧	3,0	103	112	3,1 / 3,7	-	3/8" P	PM3	○	-	-	●	●	-	-	●	-	-	-	-	-	-	-	-	-	-	-	-	-	-
MS 212	1148 200 0139 1148 200 0144	449,00 454,00	35 40	38,6	1,8 / 2,4	-	-	4,6 ^⑧	2,6	103	113	3,1 / 3,7	-	3/8" P	PM3	○	-	●	-	-	-	○	-	-	-	-	-	-	-	-	-	-	-	-	-	-	-
MS 212 C-BE	1148 200 0237	499,00	40	38,6	1,8 / 2,4	-	-	4,9 ^⑧	2,7	103	113	3,1 / 3,7	-	3/8" P	PM3	○	-	-	●	●	-	-	●	-	-	-	-	-	-	-	-	-	-	-	-	-	-
MS 231	1143 200 0295 1143 200 0684 1143 200 0314	554,00 554,00 564,00	40 40 45	42,6	2,0 / 2,7	-	-	4,8 ^⑧	2,4	103	113	3,9 / 3,9	-	.325"	RM RM Pro RM	○	-	●	○	-	-	○	-	●	○	-	-	-	-	-	-	-	-	-	-	-	-
MS 231 C-BE	1143 200 0296 1143 200 0315	614,00 624,00	40 45	42,6	2,0 / 2,7	-	-	5,1 ^⑧	2,6	103	113	3,9 / 3,9	-	.325"	RM	○	-	-	●	●	-	-	●	●	○	-	-	-	-	-	-	-	-	-	-	-	-
MS 251	1143 200 0298 1143 200 0683 1143 200 0316	629,00 629,00 639,00	40 40 45	45,6	2,2 / 3,0	-	-	4,8 ^⑧	2,2	103	113	3,9 / 3,9	-	.325"	RM RM Pro RM	○	-	●	○	-	-	○	-	●	○	-	-	-	-	-	-	-	-	-	-	-	-
MS 251 C-BE	1143 200 0300 1143 200 0318	679,00 689,00	40 45	45,6	2,2 / 3,0	-	-	5,1 ^⑧	2,4	103	113	3,9 / 3,9	-	.325"	RM	○	-	-	●	●	-	-	●	●	○	-	-	-	-	-	-	-	-	-	-	-	-
MOTOSIERRAS PARA PAISAJISMO Y JARDINERÍA																																					
MSA 160 C-B	MA03 200 0005	359,00 ^⑥	30	-	1,2 ^⑦ / -	1,5	36	3,1 ^⑧ / 3,5 ^⑨	-	85	93	4,6 / 3,9	-	1/4" P	PM3	-	-	-	●	-	-	-	-	-	-	-	-	-	-	-	-	-	-	-	-	-	-
MSA 200 C-B	MA03 200 0012	399,00 ^⑥	30	-	1,4 ^⑦ / -	1,8	36	3,1 ^⑧ / 3,5 ^⑨	-	85	93	4,6 / 3,9	-	1/4" P	PM3	-	-	-	●	-	-	-	-	-	-	-	-	-	-	-	-	-	-	-	-	-	-
MSA 220 C-B	MA03 200 0022 MA03 200 0023	499,00 ^⑥ 504,00 ^⑥	35 40	-	1,7 ^⑦ / -	2,1	36	3,1 ^⑧ / 3,7 ^⑨	-	91	99	4,8 / 3,6	-	3/8" P	PS3 Pro	-	-	-	●	-	-	-	-	-	-	-	-	-	-	-	-	-	-	-	-	-	-
MS 151 C-E	1146 200 0054 1146 200 0055	539,00 544,00	25 30	23,6	1,1 / 1,5	-	-	2,8 ^⑧	2,5	95	108	4,9 / 4,9	-	1/4" P	PM3	-	-	●	-	●	-	-	●	-	-	-	-	-	-	-	-	-	-	-	-	-	-
MS 194 C-E	1137 200 0377 1137 200 0329	459,00 464,00	30 35	31,8	1,4 / 1,9	-	-	3,6 ^⑧	2,6	101	112	3,6 / 3,6	-	3/8" P	PM3 ^⑩	-	-	●	-	●	-	-	●	-	-	-	-	-	-	-	-	-	-	-	-	-	-
MS 271	1141 200 0699 1141 200 0663 1141 200 0337	779,00 789,00 789,00	40 45 45 ^⑪	50,2	2,6 / 3,5	-	-	5,6 ^⑧	2,2	103	113	4,5 / 4,5	-	.325"	RM RM Pro RM	-	-	●	-	-	-	○	-	●	○	-	-	-	-	-	-	-	-	-	-	-	
MS 271 C-BE	1141 200 0338	839,00	45	50,2	2,6 / 3,5	-	-	6,2 ^⑧	2,4	103	113	4,5 / 4,5	-	.325"	RM	-	-	-	●	●	-	-	●	●	○	-	-	-	-	-	-	-	-	-	-	-	
MS 291	1141 200 0197 1141 200 0198	829,00 839,00	40 45	55,5	2,8 / 3,8	-	-	5,6 ^⑧	2,0	103	114	4,5 / 4,5	-	3/8"	RM	-	-	●	-	-	-	○	-	●	○	-	-	-	-	-	-	-	-	-	-	-	

● De serie ○ Accesorio (opcional) B = Tensado rápido de cadena STIHL C = Versión confort E = STIHL ErgoStart

① La longitud de corte efectiva es menor que la longitud de espada indicada. Encuentra otros equipos de corte disponibles a partir de la página 92

② Factor K según la Directiva 2006/42/CE = 2,0 dB(A)

③ Factor K según la Directiva 2006/42/CE = 2 m/s²

④ Encuentra una descripción detallada de los tipos de cadena STIHL a partir de la página 82

⑤ Potencia mecánica como valor comparativo de las motosierras de gasolina

⑥ Peso sin batería, espada ni cadena

⑦ Peso sin batería, con espada y cadena

⑧ Peso con batería, sin espada, cadena y cargador

⑨ Peso con batería, con espada y cadena, sin cargador

⑩ Peso sin combustible, espada ni cadena

⑪ Equipo de corte estrecho

⑫ Con espada Rollomatic E

⑬ Precio sin batería ni cargador



Referencia	Precio recomendado en euros	Longitud de espada ^① (cm)	Cilindrada (cm ³)	Potencia (kW / CV)	Potencia (kW)	Tensión nominal (V)	Peso (kg)	Relación peso/potencia (kg/kW)	Nivel sonoro ^② (dB(A))	Potencia sonora ^③ (dB(A))	Vibraciones izquierda/derecha ^④ (m/s ²)	Motor STIHL (2-MIX / 4-MIX ^⑤) / sistema de batería STIHL	Longitud de cable (m)	Paso de la cadena	Tipo de cadena STIHL Oilomatic ^⑥	Espada ligera	Bomba de aceite de caudal regulable	Tensado lateral de cadena	Tensado rápido de cadena STIHL	Bomba manual de combustible	Válvula de descompresión	STIHL ElastoStart	STIHL ErgoStart	Sistema de filtro de aire con separación previa	Filtro HD2	Carburador eléctrico con calefacción	Empuñadura térmica eléctrica	STIHL M-Tronic	STIHL Injection	Cierre del depósito sin herramientas	Protección de sobrecarga	Indicador LED de sobrecarga	Empuñadura blanda	STIHL Smart Connector 2 A	
MOTOSIERRAS PARA PAISAJISMO Y JARDINERÍA																																			
MS 311	1140 200 0725 1140 200 0199	889,00 899,00	40 45 ^⑤	59,0	3,1 / 4,2	-	6,2 ^⑦	2,0	105	115	4,0 / 4,0	2-MIX	-	3/8"	RM	-	●	●	-	-	●	○	-	●	○	-	-	-	-	-	-	-	-	-	
MS 391	1140 200 0191 1140 200 0185	949,00 959,00	45 50	64,1	3,3 / 4,5	-	6,2 ^⑦	1,9	105	115	4,0 / 4,0	2-MIX	-	3/8"	RM	-	●	●	-	-	●	○	-	●	○	-	-	-	-	-	-	-	-	-	
MOTOSIERRAS PARA TRABAJOS FORESTALES																																			
MSA 300 C-O	MA02 200 0032 MA02 200 0035	849,00 ^⑧ 859,00 ^⑧	40 45	-	2,5 ^⑧ / -	3,0	36	4,5 ^⑧ / 5,4 ^⑧	-	93	104	2,6 / 2,8	Sistema AP	-	.325"	RM Pro	-	●	●	-	-	-	-	-	-	-	-	-	-	-	-	-	-	-	○
MS 201 C-M	1145 200 0263 1145 200 0264	869,00 874,00	35 40	35,2	1,8 / 2,4	-	4,0 ^⑧	2,2	99	110	3,3 / 3,3	2-MIX	-	3/8" P	PS3	●	●	●	-	-	-	●	-	-	-	-	-	●	-	●	-	-	-	-	-
MS 261 C-M	1141 200 0695 1141 200 0662 1141 200 0787 1141 200 0513	1.069,00 1.069,00 1.079,00 1.079,00	40 40 45 ^⑧ 45	50,2	3,0 / 4,1	-	4,9 ^⑧	1,6	105	114	3,5 / 3,5	2-MIX	-	.325"	RM RM Pro RH RM	-	●	●	-	-	●	●	-	●	●	-	-	●	-	●	-	-	-	-	-
MS 362 C-M	1140 200 0717 1140 200 0718	1.229,00 1.239,00	40 45	59,0	3,5 / 4,8	-	5,6 ^⑧	1,6	106	115	3,5 / 3,5	2-MIX	-	3/8"	RS	-	●	●	-	-	●	●	-	●	●	-	-	●	-	●	-	-	-	-	-
MS 400 C-M	1140 200 0520 1140 200 0521 1140 200 0471	1.359,00 1.369,00 1.399,00	40 45 50	66,8	4,0 / 5,4	-	5,8 ^⑧	1,5	107	116	3,5 / 3,5	2-MIX	-	3/8"	RS	-	●	●	-	-	●	●	-	●	●	-	-	●	-	●	-	-	-	-	-
MS 462 C-M	1142 200 0011 1142 200 0012 1142 200 0013 1142 200 0017 1142 200 0025 1142 200 0028	1.519,00 1.529,00 1.569,00 1.549,00 2.059,00 1.589,00	40 45 45 ^⑧ 50 50 ^⑧ 50	72,2	4,4 / 6,0	-	6,0 ^⑧	1,4	108	118	4,8 / 3,6	2-MIX	-	3/8"	RS RS RS RS RH RS	-	●	●	-	-	●	●	-	●	●	-	-	●	-	●	-	-	-	-	-
MS 500i	1147 200 0019 1147 200 0000	1.699,00 1.749,00	45 50	79,2	5,0 / 6,8	-	6,2 ^⑧	1,2	106	117	4,2 / 4,0	2-MIX	-	3/8"	RS	-	●	●	-	●	●	●	-	-	●	-	-	●	-	●	-	-	-	-	-
MS 661 C-M	1144 200 0362 1144 200 0363 1144 200 0364	1.709,00 1.729,00 1.759,00	45 45 ^⑧ 50	91,1	5,4 / 7,3	-	7,4 ^⑧	1,4	105	115	6,9 / 5,6	2-MIX	-	3/8"	RS	-	●	●	-	-	●	●	-	-	●	-	-	●	-	●	-	-	-	-	-
MS 881	1124 200 0201 1124 200 0199 1124 200 0200 1124 200 0206	2.059,00 2.089,00 2.129,00 2.199,00	63 75 90 105	121,6	6,4 / 8,7	-	9,9 ^⑧	1,5	106	115	8,9 / 8,9	2-MIX	-	.404"	RS	-	●	●	-	-	●	●	-	-	●	-	-	●	-	●	-	-	-	-	-
MOTOSIERRAS CON CADENAS DE METAL DURO																																			
MS 212 C-BE	1148 200 0180	519,00	40	38,6	1,8 / 2,4	-	4,9 ^⑧	2,7	103	113	3,1 / 3,7	2-MIX	-	3/8" P	PD3	○	-	-	●	●	-	-	●	-	-	-	-	-	-	-	-	-	-	-	-
MS 251	1143 200 0749	659,00	40	45,6	2,2 / 3,0	-	5,1 ^⑧	2,6	103	113	3,9 / 3,9	2-MIX	-	.325	RD3	○	-	-	●	●	-	-	●	●	○	-	-	-	-	-	-	-	-	-	-
MSE 210 C-B	1209 200 0184	449,00	40	-	-	2,1	230	4,0 ^⑧	-	93	104	3,4 / 4,2	-	0,4	3/8" P	PD3	○	-	-	●	-	-	-	-	-	-	-	-	-	-	-	-	-	-	-

● De serie
○ Accesorio (opcional)
! Hasta fin de existencias

B = Tensado rápido de cadena STIHL
C = Versión confort
E = STIHL ErgoStart
i = STIHL Injection

M = STIHL M-Tronic
O = Sensor de aceite
T = Poda

① La longitud de corte efectiva es menor que la longitud de espada indicada. Encuentra otros equipos de corte disponibles a partir de la página 92
② Factor K según la Directiva 2006 / 42 / CE = 2,0 dB(A)
③ Factor K según la Directiva 2006 / 42 / CE = 2 m/s²

④ Encuentra una descripción detallada de los tipos de cadena STIHL a partir de la página 82
⑤ Potencia mecánica como valor comparativo de las motosierras de gasolina
⑥ Peso sin combustible, espada ni cadena
⑦ Peso sin batería, espada ni cadena
⑧ Peso sin batería, con espada y cadena

⑨ Peso sin cable, aceite adhesivo de cadena, espada ni cadena
⑩ Con espada Rollomatic E
⑪ Precio sin batería ni cargador
⑫ Con cadena Hexa, lima Hexa y mango para lima de madera



Referencia	Precio recomendado en euros	Longitud de espada ^① (cm)	Cilindrada (cm³)	Potencia (kW / CV)	Potencia (kW)	Tensión nominal (V)	Peso (kg)	Relación peso/potencia (kg/kW)	Nivel sonoro ^② (dB(A))	Potencia sonora ^③ (dB(A))	Vibraciones izquierda/derecha ^④ (m/s²)	Motor STIHL (2-MIX / 4-MIX ^⑤) / sistema de batería STIHL	Longitud de cable (m)	Paso de la cadena	Tipo de cadena STIHL Oilomatic ^⑥	Espada ligera	Bomba de aceite de caudal regulable	Tensado lateral de cadena	Tensado rápido de cadena STIHL	Bomba manual de combustible	Válvula de descompresión	STIHL ElastoStart	STIHL ErgoStart	Sistema de filtro de aire con separación previa	Filtro HD2	Carburador eléctrico con calefacción	Empuñadura térmica eléctrica	STIHL M-Tronic	STIHL Injection	Cierre del depósito sin herramientas	Protección de sobrecarga	Indicador LED de sobrecarga	Empuñadura blanda	STIHL Smart Connector 2 A	
MOTOSIERRAS DE PODA																																			
MSA 161 T	1252 200 0067	469,00 ^⑦	25	-	1,0 ^⑧ / -	1,25	36	2,1 ^⑨ / 2,5 ^⑩	-	83	94	2,1 / 2,2	-	1/4" P	PM3	-	-	●	-	-	-	-	-	-	-	-	-	-	-	-	-	-	-	-	-
MSA 190 T	NUEVO MA05 200 0012	399,00 ^⑦	30	-	1,2 ^⑧ / -	1,5	36	2,6 ^⑨ / 3,2 ^⑩	-	91	99	3,8 / 3,9	-	3/8" P	PM3	-	-	●	-	-	-	-	-	-	-	-	-	-	-	-	-	-	-	-	-
MSA 220 TC-O	MA01 200 0087 MA01 200 0072	699,00 ^⑦ 704,00 ^⑦	30 35	-	1,7 ^⑧ / -	2,1	36	2,7 ^⑨ / 3,3 ^⑩	-	94	104	3,4 / 3,0	-	3/8" P	PS3	●	●	●	-	-	-	-	-	-	-	-	-	-	-	-	-	-	-	-	-
MS 151 TC-E	1146 200 0056 1146 200 0057	549,00 554,00	25 30	23,6	1,1 / 1,5	-	-	2,6 ^⑨	2,4	96	107	4,9 / 4,9	-	1/4" P	PM3	-	-	●	-	●	-	-	●	-	-	-	-	-	-	-	-	-	-	-	-
MS 194 T	1137 200 0320 1137 200 0325 1137 200 0405 1137 200 0326	469,00 479,00 474,00 489,00	30 30 35 35	31,8	1,4 / 1,9	-	-	3,3 ^⑨	2,4	100	110	3,6 / 3,6	-	3/8" P	PM3 ^⑪ PM3 PM3 ^⑪ PM3	-	●	-	●	-	●	-	●	-	-	-	-	-	-	-	-	-	-	-	-
MS 194 TC-E	1137 200 0327 1137 200 0328	499,00 504,00	30 35	31,8	1,4 / 1,9	-	-	3,3 ^⑨	2,4	100	110	3,6 / 3,6	-	3/8" P	PM3	-	-	●	-	●	-	-	●	-	-	-	-	-	-	-	-	-	-	-	-
MS 201 TC-M	1145 200 0270 1145 200 0267	889,00 894,00	30 35	35,2	1,8 / 2,4	-	-	3,7 ^⑨	2,1	100	111	3,5 / 3,1	-	3/8" P	PS3	-	●	●	-	-	-	●	-	-	-	-	-	-	-	-	-	-	-	-	-
MOTOSIERRAS PARA TALLA Y CIRUGÍA (CARVING)																																			
MS 194 C-E	1137 200 0334	549,00	30	31,8	1,4 / 1,9	-	-	3,6 ^⑨	2,6	101	112	3,6 / 3,6	-	1/4"	RMS	-	-	●	-	●	-	-	●	-	-	-	-	-	-	-	-	-	-	-	-
MOTOSIERRAS DE SALVAMENTO																																			
MS 462 C-M R	1142 200 0025	2.059,00	50	72,2	4,4 / 6,0	-	-	6,5 ^⑨	1,5	108	119	3,3 / 2,7	-	3/8"	RDR	-	●	●	-	-	●	-	●	●	-	-	-	-	-	-	-	-	-	-	-
MOTOSIERRAS ELÉCTRICAS																																			
MSE 141	1208 200 0343	199,00	35	-	-	1,4	230	3,6 ^⑨	-	90	101	3,3 / 4,2	-	0,4	3/8" P	PM3 ^⑪	-	-	●	-	-	-	-	-	-	-	-	-	-	-	-	-	-	-	-
MSE 170	1209 200 0155	289,00	35	-	-	1,7	230	3,8 ^⑨	-	92	103	2,9 / 3,4	-	0,4	3/8" P	PM3 ^⑪	-	-	●	-	-	-	-	-	-	-	-	-	-	-	-	-	-	-	-
MSE 190	1209 200 0180	349,00	40	-	-	1,9	230	3,8 ^⑨	-	92	103	2,9 / 3,4	-	0,4	3/8" P	PM3	-	-	●	-	-	-	-	-	-	-	-	-	-	-	-	-	-	-	-
MSE 210 C-B	1209 200 0179	409,00	40	-	-	2,1	230	4,0 ^⑨	-	93	104	3,4 / 4,2	-	0,4	3/8" P	PM3	-	-	-	●	-	-	-	-	-	-	-	-	-	-	-	-	-	-	-

● De serie
○ Accesorio (opcional)

B = Tensado rápido de cadena STIHL
C = Versión confort
M = STIHL M-Tronic
T = Poda

① La longitud de corte efectiva es menor que la longitud de espada indicada. Encuentra otros equipos de corte disponibles a partir de la página 92
② Factor K según la Directiva 2006/42/CE = 2,0 dB(A)
③ Factor K según la Directiva 2006/42/CE = 2 m/s²

④ Encuentra una descripción detallada de los tipos de cadena STIHL a partir de la página 82
⑤ Potencia mecánica como valor comparativo de las motosierras de gasolina
⑥ Peso sin batería, espada ni cadena
⑦ Peso sin batería, con espada y cadena

⑧ Peso sin combustible, espada ni cadena
⑨ Peso sin cable, aceite adhesivo de cadena, espada ni cadena
⑩ Equipo de corte estrecho
⑪ Precio sin batería ni cargador



MINI SIERRA DE BATERÍA													
Referencia	Precio recomendado en euros	Longitud de espada ^① (cm)	Tensión nominal (V)	Peso (kg)	Nivel sonoro ^② (dB(A))	Potencia sonora ^③ (dB(A))	Vibraciones izquierda / derecha ^④ (m/s ²)	Motor STIHL (2-MIX / 4-MIX [®]) / sistema de batería STIHL	Paso de la cadena	Tipo de cadena STIHL Oilomatic [®]	Tensado lateral de cadena	Cierre del depósito sin herramientas	Empuñadura blanda
GTA 26	GA01 011 6908	129,00 [®]	10	10,8	1,1 ^⑤	77	86 2,9 / 2,8	Sistema AS	¼" P	PM3	●	-	●
Set GTA 26 con AS 2 + AL 1	GA01 011 6918	169,00	10	10,8	1,3 ^⑥	77	86 2,9 / 2,8	Sistema AS	¼" P	PM3	●	-	●
GTA 40	NUEVO GA04 011 6905	289,00 [®]	15	21,6	1,4 ^⑦	82	90 4,5 / 4,2	Sistema AS	¼" P	PM3	●	●	●
Set GTA 40 con 2 × AS 2 + AL 5-2	NUEVO GA04 011 6918	449,00	15	21,6	1,8 ^⑧	82	90 4,5 / 4,2	Sistema AS	¼" P	PM3	●	●	●

Referencia	Precio recomendado en euros	Longitud de espada ^① (cm)	Cilindrada (cm ³)	Potencia (kW / CV)	Potencia (kW)	Tensión nominal (V)	Peso (kg)	Nivel sonoro ^② (dB(A))	Potencia sonora ^③ (dB(A))	Vibraciones izquierda / derecha ^④ (m/s ²)	Motor STIHL (2-MIX / 4-MIX [®]) / sistema de batería STIHL	Paso de la cadena	Tipo de cadena STIHL Oilomatic [®]	Longitud total con equipo de corte (cm)	Tensado lateral de cadena	Bomba manual de combustible	STIHL ErgoStart	Sistema antivibración STIHL	Cierre del depósito sin herramientas	Protección de sobrecarga	Empuñadura blanda	Descompresión automática	STIHL Smart Connector 2 A	
HTA 50	LA02 011 6404	319,00 [®]	25	-	0,6 ^⑤ / -	0,8	36	3,6 ^⑥	78	94	0,5 / 1,0	Sistema AK	¼" P	PM3	280	-	-	-	-	-	-	-	-	-
Set HTA 50 con AK 20 + AL 101	LA02 200 0015	459,00	25	-	0,6 ^⑤ / -	0,8	36	4,8 ^⑦	78	94	0,5 / 1,0	Sistema AK	¼" P	PM3	280	-	-	-	-	-	-	-	-	-
HT 56 C-E	4139 200 0007	559,00	25	27,2	0,8 / 1,1	-	-	6,4 ^⑧	91	106	5,2 / 4,9	2-MIX	¼" P	PM3	280	●	-	●	-	●	-	-	-	-
HTA 66	LA03 200 0001	489,00 [®]	30	-	0,85 ^⑤ / -	1,1	36	3,3 ^⑥	78	93	1,0 / 1,0	Sistema AP	¼" P	PM3	240	●	-	-	-	●	●	●	-	-
HTA 66 K	LA03 200 0018	479,00 [®]	30	-	0,85 ^⑤ / -	1,1	36	3,1 ^⑥	82	93	1,2 / 1,4	Sistema AP	¼" P	PM3	199	●	-	-	-	●	●	●	-	-
HTA 86	LA03 200 0005	569,00 [®]	30	-	0,85 ^⑤ / -	1,1	36	4,6 ^⑦	77	93	1,0 / 1,0	Sistema AP	¼" P	PM3	270 - 390	●	-	-	-	●	●	●	-	-
HT 105	4182 200 0194	779,00	30	31,4	1,05 / 1,4	-	-	7,9 ^⑧	92	108	5,0 / 5,5	4-MIX [®]	¼" P	PM3	270 - 390	●	●	-	●	●	-	-	●	-
HTA 135	LA01 200 0030	759,00 [®]	30	-	1,1 ^⑤ / -	1,5	36	6,8 ^⑥	83	96	4,3 / 5,1	Sistema AP	⅜" P	PM3	285 - 405	●	-	-	-	●	●	●	-	○
HTA 150	LA01 200 0040	729,00 [®]	30	-	1,4 ^⑤ / -	1,8	36	4,7 ^⑥	94	100	3,6 / 4,8	Sistema AP	⅜" P	PM3 ^⑨	196	●	-	-	-	●	●	●	-	○
HTA 160	LA01 200 0038	899,00 [®]	30	-	1,4 ^⑤ / -	1,8	36	6,9 ^⑥	85	101	4,3 / 5,1	Sistema AP	⅜" P	PM3 ^⑨	285 - 405	●	-	-	-	●	●	●	-	○
HT 134	4182 200 0203	729,00	30	36,3	1,4 / 1,9	-	-	6,0 ^⑧	92	109	3,2 / 3,2	4-MIX [®]	⅜" P	PM3 ^⑨	212	●	●	-	●	●	-	-	●	-
HT 135	4182 200 0202	889,00	30	36,3	1,4 / 1,9	-	-	7,9 ^⑧	92	109	4,3 / 4,8	4-MIX [®]	⅜" P	PM3 ^⑨	270 - 390	●	●	-	●	●	-	-	●	-

● De serie
○ Accesorio (opcional)
C = Versión confort
E = STIHL ErgoStart
K = Tubo corto
① La longitud de corte efectiva es menor que la longitud de espada indicada. Encuentra otros equipos de corte disponibles a partir de la página 92
② Factor K según la Directiva 2006/42/CE = 2,0 dB(A)
③ Factor K según la Directiva 2006/42/CE = 2 m/s²
④ Encuentra una descripción detallada de los tipos de cadena STIHL a partir de la página 82

⑤ Peso sin batería y equipo de corte
⑥ Peso con batería y equipo de corte, sin cargador
⑦ Potencia mecánica como valor comparativo respecto a las podadoras de altura de gasolina
⑧ Peso sin batería, espada ni cadena
⑨ Peso con batería, sin espada y cadena, sin cargador

⑩ Peso sin combustible, espada ni cadena
⑪ Peso sin batería, espada ni cadena, con soporte
⑫ Equipo de corte estrecho
⑬ Precio sin batería ni cargador



CADENAS Y ESPADAS STIHL

PARA CORTES PRECISOS, MÁXIMA POTENCIA Y LARGA VIDA ÚTIL

Todas las cadenas y espadas diseñadas por STIHL son de desarrollo propio y cumplen los máximos requisitos de calidad. Así garantizamos una perfecta adaptación entre equipo de corte y motor, lo que permite obtener el máximo rendimiento durante el trabajo.

FORMA DEL DIENTE

La forma del diente determina el rendimiento de corte, la longevidad y el comportamiento de afilado de la cadena. Esto significa que cada usuario en cada tarea encontrará la cadena adecuada. Más información sobre las formas de los dientes de nuestras cadenas en la página 82.

MARCAS DE DESGASTE

Para un manejo práctico y sencillo, las cadenas STIHL tienen dientes provistos de marcas en la base del diente. Estas indican en qué medida se puede desgastar un diente.

SISTEMA STIHL EMATIC



Gracias al sistema STIHL Ematic se consigue el nivel óptimo entre una lubricación suficiente de la cadena y un bajo consumo del mismo. En función del equipo de corte y del tipo de madera, el consumo de aceite de cadena se puede reducir incluso hasta en un 50% en comparación con los equipos de corte convencionales sin Ematic. El sistema se compone respectivamente de una espada Ematic, una cadena Oilomatic y una bomba de aceite de caudal regulable o reducible.

CADENAS STIHL OILOMATIC

Mediante una canaleta de aceite fina en cada eslabón impulsor se recoge aceite procedente de la ranura de la espada y se conduce a todas las partes importantes de la cadena. En hendiduras estampadas en cada eslabón impulsor se acumula adicionalmente aceite de cadena que sirve como película lubricante y reduce la fricción entre los eslabones impulsores de la cadena y las superficies deslizantes de la espada. Gracias a la lubricación homogénea y constante, se reduce el desgaste de la cadena y la espada y se aumenta considerablemente su durabilidad en comparación con los equipos de corte convencionales.

ALEACIÓN DE ACERO AL CROMO-NÍQUEL

Para incrementar la resistencia al desgaste de los dientes de corte, estos se croman de forma electrolítica durante la fabricación.

ESTIRAMIENTO DE LA CADENA

Al final del proceso de producción de las cadenas de STIHL, estas reciben un pre estiramiento. Así se minimiza su dilatación en el primer uso y se incrementa la duración de la cadena hasta el momento de tensarla.

INFORMACIÓN

Encuentra aquí toda la información que necesitas, para elegir tu cadena.

ESPADAS STIHL EMATIC

Las espadas Ematic garantizan una entrada óptima y sin pérdidas del aceite de cadena a través de la rampa Ematic hasta la cadena Oilomatic.



DISEÑO ATRACTIVO Y CON PESO OPTIMIZADO


Las espadas STIHL con la denominación «light» constan de tres placas metálicas soldadas por inducción, de forma que la placa central tiene huecos. Esto da lugar a una alta estabilidad y al mismo tiempo a una reducción del peso, lo que permite trabajar con menos esfuerzo. Las espadas ligeras con un peso aún más bajo están identificadas con una «P».

SIMETRÍA TOTAL

Esto permite girar nuestras espadas, de forma que ambos lados se desgasten uniformemente.

ESTRELLA DE REENVÍO

El rodamiento sellado con engrase permanente evita que pueda penetrar la suciedad que podría favorecer la corrosión. La espada no requiere mantenimiento y destaca por una larga vida útil.



CADENAS STIHL

PRECISIÓN SUIZA

Las cadenas STIHL se fabrican desde hace décadas en nuestra propia fábrica de Wil (Suiza) en procesos de producción específicos diseñados por nosotros mismos. Esto es lo que marca la diferencia: STIHL ofrece en la actualidad cadenas para cualquier tarea, para diferentes tipos y grosores de madera, cualquier potencia y para diferentes fabricantes de motosierras. En este sentido, hay algo que todas nuestras cadenas tienen en común: ofrecen un magnífico rendimiento de corte, destacan por su larga durabilidad y son extremadamente rentables.



MICRO

FIABILIDAD Y COMODIDAD

Las cadenas Micro son especialmente fiables y cómodas. La cadena de dientes de semicincel ofrece una alta calidad de corte con pocas vibraciones y es fácil de afilar. Además, el diente de corte redondeado permite un afilado sin complicaciones, lo que hace que sea muy apreciada tanto entre usuarios ocasionales como entre profesionales.

CADENAS MICRO

- ✓ CORTE SUAVE
- ✓ BAJA TENDENCIA AL TRAQUETEEO
- ✓ SENCILLO AFILADO



	1/4" P	1/4"	3/8" P	.325"	3/8"	.404"
1,3 mm	-	3660	3613	3693 ^②	3650	-
1,5 mm ^①	-	-	-	3685	3651	-
1,6 mm	-	-	-	3686	3652	3668

CADENAS MICRO 3

- ✓ BAJO NIVEL DE VIBRACIONES Y REBOTE GRACIAS AL ESABÓN IMPULSOR CON RESALTE (3)
- ✓ BAJA TENDENCIA AL TRAQUETEEO
- ✓ FÁCIL DE AFILAR



	1/4" P	1/4"	3/8" P	.325"	3/8"	.404"
1,1 mm	3670	-	3610 ^②	-	-	-
1,3 mm	-	-	3636	3695 ^②	3662	-
1,5 mm ^①	-	-	-	3688	-	-
1,6 mm	-	-	-	3689	3664	-

① Cadenas para motosierras de otros fabricantes
② Equipo de corte estrecho (Pro)

SUPER

POTENCIA Y RENDIMIENTO DE CORTE



Las cadenas Super son perfectas para trabajos forestales profesionales. El diente tipo cincel y la baja resistencia al corte proporcionan un rendimiento de corte muy alto.

CADENAS SUPER

- ✓ EXCELENTE RENDIMIENTO DE PENETRACIÓN Y CORTE
- ✓ CORTE DE ALTA CALIDAD
- ✓ BAJA TENDENCIA AL TRAQUETEEO



	1/4" P	1/4"	3/8" P	.325"	3/8"	.404"
1,3 mm	-	-	3617	3690 ^②	3623	-
1,5 mm ^①	-	-	-	3638	3622	-
1,6 mm	-	-	-	3639	3621	3946

CADENAS SUPER 3

- ✓ BAJO NIVEL DE VIBRACIONES Y REBOTE GRACIAS AL ESABÓN IMPULSOR CON RESALTE (3)
- ✓ BAJA TENDENCIA AL TRAQUETEEO
- ✓ EXCELENTE RENDIMIENTO DE PENETRACIÓN Y CORTE




	1/4" P	1/4"	3/8" P	.325"	3/8"	.404"
1,1 mm	-	-	3699 ^②	-	-	-
1,3 mm	-	-	3616	3694 ^②	3624	-
1,6 mm	-	-	-	-	3626	-

EL DÚO DE PODER: 3/8" PS3 PRO Y LIGHT 04

El sistema de corte ideal para motosierras de batería de hasta 2,0 kW: la cadena PS3 Pro de 3/8" y la espada Light 04 con un ancho de ranura de 1,1 mm. Gracias a la forma estrecha del diente de corte y de la espada, se consigue un rendimiento de corte hasta un 20% más alto en comparación con una cadena PS de 3/8" convencional con 1,3 mm de espesor de eslabón. Pero no solo resulta convincente la eficiencia del equipo de corte, sino que también lo es en su sencillo manejo. Aunque durante el corte se ejerza algo más de presión, la cadena se desliza prácticamente sin esfuerzo a través de la madera. El resultado es un corte exacto y limpio en tiempo récord.

CÓMO AFILAR TU MOTOSIERRA



Escanee el código QR y descubra cómo afilar la cadena.



HEXA

TRABAJA DE FORMA MÁS EFICAZ: LARGA VIDA ÚTIL Y ALTO RENDIMIENTO DE CORTE CONSTANTE

Nuestras cadenas Hexa son ideales para los trabajos forestales y el mantenimiento de árboles a nivel profesional. Las cadenas Hexa destacan por la forma en V específica de sus dientes. Este afilado especial mantiene la cadena afilada hasta un 15% más de tiempo y aumenta su vida útil. La lima hexagonal diseñada en exclusiva se adapta a la perfección a la forma de los dientes de corte Hexa, de modo que las cadenas se pueden reafilar con menos frecuencia y de forma especialmente eficaz en comparación con otras cadenas.

CONSEJO PROFESIONAL STIHL 3/8" RAPID HEXA

Rendimiento notablemente superior en el corte de caída y el desrame^①.



CADENAS HEXA

- ✓ EXCELENTE RENDIMIENTO DE CORTE
- ✓ AFILADO HASTA UN 50% MÁS DURADERO^①
- ✓ CORTE MUCHO MAS SUAVE



	1/4" P	1/4"	3/8" P	.325"	3/8"	.404"
1,3 mm	-	-	-	-	3133	-
1,6 mm	-	-	-	-	3132	-

NUEVO CADENA HEXA 3

- ✓ BAJO NIVEL DE VIBRACIONES Y REBOTE GRACIAS AL ESLABÓN IMPULSOR CON RESALTE (3)
- ✓ EXCELENTE RENDIMIENTO DE CORTE
- ✓ AFILADO HASTA UN 50% MÁS DURADERO^①
- ✓ CORTE MUCHO MAS SUAVE



	1/4" P	1/4"	3/8" P	0,325"	3/8"	0,404"
1,6 mm	-	-	-	-	3134	-

① Cadenas para motosierras de otros fabricantes
② Equipo de corte estrecho (Pro)

③ Por ejemplo, medido en 3/8" PH3 en comparación con 3/8" PS3 Pro
④ En comparación con cadenas 3/8" RS (diente cuadrado)

UPGRADE KITS HEXA

Optimiza tu motosierra STIHL incorporando el sistema de corte profesional Hexa.

Cada kit incluye:

- 2 x Cadena Hexa
- 1 x Lima Hexa (5,2 x 200 mm)
- 1 x Mango de madera para lima Hexa



	Referencia	Precio recomendado en euros	Aplicación para	Longitud de espada (cm)	Paso de la cadena	Ancho de ranura (mm)	2 x cadena
UPGRADE KITS HEXA							
UPGRADE KIT 2	3132 007 4700	56,00	MS 362, MS 400, MS 462, MS 500i	40	3/8"	1,6	3132 000 0060
UPGRADE KIT 3	3132 007 4701	59,00	MS 362, MS 400, MS 462, MS 500i	45	3/8"	1,6	3132 000 0066
UPGRADE KIT 4	3132 007 4702	65,00	MS 362, MS 400, MS 462, MS 500i, MS 661	50	3/8"	1,6	3132 000 0072

DURO

PARA LOS TRABAJOS MÁS EXIGENTES

Las cadenas Duro son ideales para trabajos exigentes como cortar madera sucia. Gracias al blindaje especial de metal duro, las cadenas son especialmente robustas y resistentes al desgaste. Se mantienen afiladas hasta diez veces más tiempo que las cadenas convencionales, por lo que son mucho más duraderas.



CADENAS DURO 3

- ✓ VIBRACIONES Y REBOTE REDUCIDOS GRACIAS AL ESLABÓN IMPULSOR CON RESALTE (3)
- ✓ PARA TRABAJOS ESPECIALMENTE EXIGENTES
- ✓ EL AFILADO DURA HASTA DIEZ VECES MÁS QUE LAS CADENAS CONVENCIONALES

➔ Nuestras motosierras equipadas de serie con cadena Duro 3 se encuentran a partir de la página 57.



	1/4" P	1/4"	3/8" P	.325"	3/8"	.404"
1,3 mm	-	-	3612	3696 ^②	3681	-
1,5 mm ^①	-	-	-	-	3682	-
1,6 mm	-	-	-	-	3683	-

CADENAS PARA TRABAJOS ESPECIALES

STIHL siempre tiene la cadena adecuada para el trabajo que vayas a realizar. Para usos especiales existen cadenas a medida. Consulta las espadas recomendadas para estas cadenas en la página 88.

TALLA Y CIRUGÍA (CARVING)



Cadena especial para talla de madera. Baja en vibraciones, muy buen rendimiento de corte, gracias al rebaje del diente no es necesario presionar al introducir la espada, alcanza más velocidad de penetración que las cadenas tradicionales de 1/4".



SALVAMENTO (RDR)



Cadena especial para trabajos exigentes de bomberos, servicios especiales de protección civil (por ejemplo, madera con clavos, materiales compuestos y cristales blindados). Dientes de corte con blindaje completo de placas de metal duro resistentes a los impactos.



TALLA Y CIRUGÍA (CARVING)

	Paso de cadena para cadena estándar	Paso de cadena para aplicaciones especiales	Cadena para aplicaciones especiales	Precio recomendado en euros	Espada para aplicaciones especiales	Precio recomendado en euros
MS 151, MSA 60, MSA 70, MSA 80, MSA 120, MSA 140, MSA 160, MSA 200	1/4" P	1/4" P	3670 000 0064	20,50	3005 000 3105	92,00

MS 162^①, MS 170^②, MS 171^②, MS 172^②, MS 180^②, MS 181^②, MS 182^②, MS 194^②, MS 212^②	3/8"	1/4"①	3661 000 0064	28,40	3005 000 3205	92,00
---	------	-------	---------------	-------	---------------	-------

SALVAMENTO (RDR)

MS 462 C-M R	3/8"	3/8"	3944 000 0072	368,00	3003 002 9421	103,00
---------------------	------	------	---------------	--------	---------------	--------

TROCEADO MÁQUINAS DE EXPLOTACIÓN FORESTAL (RMHS, RMH)



Cadena robusta y duradera para uso en máquinas especiales de explotación forestal mecanizada. Su geometría hace que tenga un menor desgaste y una vida útil bastante más elevada. **No se debe usar en motosierras de mano.** Más información en las tiendas especialistas STIHL.



CORTE LONGITUDINAL (RMX, PMX)



Cadena de corte longitudinal especial para la aplicación en equipos de corte longitudinal, así como en bancos de trabajo móviles de motosierras pequeñas. Cadena de dientes de semicincel con alta calidad de corte y bajas vibraciones, además de un comportamiento de corte suave. Más información en las tiendas especialistas STIHL.



① Para carving se requiere la conversión a piñón de cadena Rapid de 1/4" y tambor de acoplamiento (referencia del juego: 1148 007 1002)
② Para carving se requiere la conversión a piñón de cadena Rapid de 1/4" (referencia: 1123 640 2007)



CUT KITS

Hasta la mejor cadena se desgasta y termina por desafilarse. No obstante, si durante el trabajo no tienes la posibilidad de afilarla o es necesario sustituir todo el equipo de corte, tenemos la solución idónea para ti. Los kits de corte STIHL son combinaciones específicas de dos cadenas y una espada en un kit económico para cualquier máquina. De este modo, siempre tendrás a mano el equipo de corte que mejor se adapta a tu motosierra o a tu GTA. ¡Así estarás siempre preparado!

Cada kit incluye:

2 x Cadena
1 x Espada



Referencia	Precio recomendado en euros	Aplicación para	Longitud de espada (cm)	Paso de la cadena	Ancho de ranura (mm)	Tipo de cadena STIHL Oilomatic®	2 x cadena	1 x espada
CUT KIT 1	3007 000 9900	35,10	GTA 26	10	1/4" P	1,1 PM3	3670 000 0028	3007 003 0101
CUT KIT 2	3005 000 9900	62,50	MS 162, MS 170, MS 171, MS 172	30	3/8" P	1,1 PM3 ^③	3610 000 0044	3005 000 3905
CUT KIT 3	3005 000 9901	72,50	MS 162, MS 170, MS 171, MS 172, MS 180, MS 181	35	3/8" P	1,1 PM3 ^③	3610 000 0050	3005 008 3909
CUT KIT 4	3005 000 9902	82,00	MS 180, MS 182, MS 211, MS 212, MS 231	35	3/8" P	1,3 PM3	3636 000 0050	3005 000 4809
CUT KIT 6	3005 000 9904	71,00	MSA 60, MSA 70, MSA 120, MSA 140, MSA 160, MS 151	30	1/4" P	1,1 PM3	3670 000 0064	3005 008 3405
CUT KIT 7	NUEVO 3005 000 9905	78,00	MSA 80, MSA 200	35	1/4" P	1,1 PM3	3670 000 0072	3005 008 3409
CUT KIT 10	NUEVO 3003 000 9901	94,00	MS 261, MS 271, MSA 300	40	.325"	1,3 RS Pro	3690 000 0067	3003 000 3313
CUT KIT 14	NUEVO 3005 000 9909	62,00	MSA 220, MS 194, MS 182, MS 212, MS 201/ MS 200T	30	3/8" P	1,1 PS3 Pro	3699 000 0044	3005 000 4405
CUT KIT 15	NUEVO 3005 000 9910	69,50	MSA 220, MS 194, MS 182, MS 212, MS 201/ MS 201 T	35	3/8" P	1,1 PS3 Pro	3699 000 0050	3005 000 4409
CUT KIT 18	NUEVO 3008 000 9900	41,80	GTA 40	15	1/4" P	1,1 PM3	3670 000 0038	3008 000 0202

③ Encuentra una descripción detallada de los tipos de cadena STIHL a partir de la página 82
④ Equipo de corte estrecho



ESPADAS STIHL

SUPERAN CUALQUIER RETO

STIHL tiene la espada adecuada para cada campo de aplicación. Décadas de investigación, el uso de materiales de alta calidad, innovadores métodos de fabricación, vanguardistas plantas de producción y controles electrónicos en la fabricación, además del control final de calidad, son los elementos que garantizan la calidad demostrada de STIHL en todas nuestras espadas.

ESPADA DE 3 PLACAS

Las espadas de tres piezas de aplicación universal son ligeras y al mismo tiempo robustas. Se componen de tres placas metálicas soldadas por inducción; la placa central tiene huecos de gran tamaño. Esto permite reducir su peso y dotar a la espada de una alta estabilidad. Gracias al rodamiento sellado en la estrella de reenvío, la espada no requiere mantenimiento. Esto hace que su manejo sea sencillo y versátil.



LIGHT 01

- ✓ Para pequeñas motosierras y podadoras de altura
- ✓ Para cadenas con pasos 1/4" P y 3/8" P
- ✓ Ancho de ranura 1,1 mm y 1,3 mm
- ✓ Tendencia mínima al rebote, sin mantenimiento
- ✓ Un remache (01) en la estrella de reenvío para mejorar la durabilidad del cojinete de estrella



LIGHT 04

- ✓ Para motosierras pequeñas y medianas
- ✓ Para cadenas con pasos 3/8" P, .325" y 3/8"
- ✓ Ancho de ranura 1,1 mm, 1,3 mm y 1,6 mm
- ✓ Tendencia mínima al rebote, sin mantenimiento
- ✓ Cuatro remaches (04) en la estrella de reenvío para mejorar la estabilidad



LIGHT 06

- ✓ Para motosierras potentes y los trabajos más duros
- ✓ Para cadenas con paso 3/8"
- ✓ Ancho de ranura 1,3 mm y 1,6 mm
- ✓ Estructura robusta de espada con seis remaches (06) en la estrella de reenvío



LIGHT P01

- ✓ Para pequeñas motosierras y podadoras de altura
- ✓ De poliamida (P) reforzada con fibra de vidrio para una reducción del peso de hasta un 25% en comparación con las espadas convencionales
- ✓ Para cadenas con paso 3/8" P
- ✓ Ancho de ranura 1,1 mm



LIGHT P04

- ✓ Para motosierras pequeñas y medianas
- ✓ De poliamida (P) reforzada con fibra de vidrio para una reducción del peso de hasta un 30% en comparación con las espadas convencionales
- ✓ Para cadenas con paso 3/8" P
- ✓ Ancho de ranura 1,3 mm



ROLLOMATIC ES LIGHT

- ✓ Para motosierras en trabajos forestales profesionales
- ✓ De acero especial resistente al desgaste, con huecos fresados para una reducción del peso de hasta un 30% en comparación con las espadas de punta intercambiable convencionales
- ✓ Con punta de espada intercambiable y cojinete de la estrella de reenvío sin necesidad de mantenimiento
- ✓ Para cadenas con paso 3/8"
- ✓ Ancho de ranura 1,3 mm y 1,6 mm



ROLLOMATIC ES

- ✓ Para uso profesional con motosierras de gran potencia
- ✓ Espada completa de acero especialmente estable y duradera
- ✓ Con punta de espada intercambiable
- ✓ Sin mantenimiento
- ✓ Para cadenas con paso 3/8" y .404"
- ✓ Ancho de ranura 1,3 mm y 1,6 mm



DUROMATIC E

- ✓ Para los trabajos forestales más duros con motosierras de gran potencia
- ✓ Espada completa especialmente estable y duradera con blindaje protector de metal duro (estelita) en la punta de la espada
- ✓ Para cadenas con paso 3/8" y .404"
- ✓ Ancho de ranura 1,3 mm y 1,6 mm

ESPADAS LIGERAS

Gracias a su método de fabricación especial, el peso de las espadas ligeras STIHL se reduce en comparación con las espadas convencionales. Esto no solo facilita el trabajo con la motosierra, sino que también reduce la carga que soporta el usuario, especialmente en trabajos forestales y de poda profesionales. Existen espadas ligeras para máquinas que van desde motosierras pequeñas y ligeras hasta las más potentes motosierras de tala.

ESPADAS DE ACERO TEMPLADO Y PUNTA INTERCAMBIABLE

Espadas con cuerpo de acero. El acero especial templado aporta un alto nivel de estabilidad y capacidad de carga. Para trabajos con motosierras de mediana a gran potencia. Un gran clásico: fiable y duradero.



ESPADAS ESPECIALES



TALLA Y CIRUGÍA (CARVING) (hasta ahora: Talla y cirugía (carving) E)

- ✓ Espada especial para trabajos de poda y de talla de madera
- ✓ Para cadenas con paso 1/4" P y 1/4"
- ✓ Ancho de ranura 1,1 mm y 1,3 mm
- ✓ Con blindaje protector de metal duro (estelita) en la punta de la espada
- ✓ Con una tendencia especialmente baja al rebote, ligera, con guía óptica



EL DISEÑO DE ESPADA AL DETALLE

El cambio de diseño le permitirá identificar aún más fácilmente la espada adecuada para su motosierra y su aplicación (la función, el material y las características técnicas de las espadas no han cambiado). Las siguientes indicaciones en la espada le ayudarán en este sentido.

Panel de datos con toda la información que necesitas para elegir la cadena de motosierra adecuada.

Mientras que el nombre «Light» identifica a las espadas con peso optimizado, el añadido «P» alude a la poliamida reforzada con fibra de vidrio e identifica nuestras espadas ligeras especiales

Las cifras 01, 04 y 06 reflejan el número de remaches en la estrella de reenvío.



Las propiedades de nuestras espadas se identifican mediante iconos, así como con un código de color en los anclajes de la espada:

- Tendencia mínima al rebote
- Ematic
- Con 6 remaches
- Refuerzo de estelita
- Convencional
- Ligera
- Espada de punta intercambiable

CONSEJOS PARA ELEGIR EL EQUIPO DE CORTE ADECUADO

Para sacar el máximo partido a tu motosierra, esta debe armonizar perfectamente con la espada y la cadena. Te mostramos qué debes tener en cuenta a la hora de seleccionar el equipo de corte adecuado.

SELECCIÓN DE LA ESPADA

La espada adecuada se valora en función del **modelo de motosierra**, de la base de la **longitud de espada** deseada y del **ancho de ranura de la misma**.

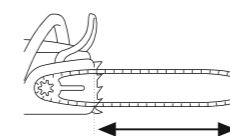
MODELO DE MOTOSIERRA

Encontrarás el número de modelo de su motosierra en la placa que hay en el lateral de tu máquina o bien en la parte interior del freno de cadena.



LONGITUD DE ESPADA

La longitud de espada necesaria depende de del trabajo que tengas pensado realizar.



ESPESOR DEL ESLABÓN IMPULSOR / ANCHO DE RANURA

Mediante los eslabones impulsores, la cadena se guía dentro de la espada. El ancho de ranura de la espada y el espesor de los eslabones impulsores de la cadena tienen que coincidir.



SELECCIÓN DE LA CADENA

Una vez que haya seleccionado la espada adecuada, con la información técnica mostrada (paso y ancho de ranura) en el **cuadro de servicio de la espada** puede determinar la **referencia de 11 cifras** de la cadena idónea.

TIPO DE CADENA

El tipo de cadena está determinado por la forma del diente de corte. El tipo de cadena se debe seleccionar en función de la aplicación.

- MICRO
- SUPER
- HEXA
- DURO

NÚMERO DE ESLABONES IMPULSORES

El número de eslabones impulsores determina la longitud de la cadena. Se cuentan exclusivamente los eslabones impulsores, y no los dientes de corte. El número de eslabones impulsores adecuado para la longitud de espada se indica en el cuadro de información de la espada.



REFERENCIA DE LA ESPADA
A PARTIR DE LA **PÁGINA 92**



REFERENCIA DE LA CADENA
A PARTIR DE LA **PÁGINA 92**



RESUMEN EQUIPOS DE CORTE

	Longitud de espada ^① (cm)	Paso (pulgadas)	Ancho de ranura/ espesor del eslabón impulsor (mm)	Número de eslabones impulsores	Cadenas						Espadas													
					Micro Referencia	Precio recomendado en euros	Micro 3 Referencia	Precio recomendado en euros	Super Referencia	Precio recomendado en euros	Super 3 Referencia	Precio recomendado en euros	Hexa 3 Referencia	Precio recomendado en euros	Duro 3 Referencia	Precio recomendado en euros	Light PO1, Light PO4 Referencia	Precio recomendado en euros	Light Referencia	Light O1 Referencia	Precio recomendado en euros	Light O4 Referencia	Precio recomendado en euros	Número de dientes de la estrella de reenvío
MINI SIERRA DE BATERÍA					CADENAS						ESPADAS													
GTA 26	10	¼" P	1,1	28	-	-	3670 000 0028	9,50	-	-	-	-	-	-	-	-	3007 003 0101	-	20,00	-	-	-		
GTA 40	15	¼" P	1,1	38	-	-	3670 000 0038	11,80	-	-	-	-	-	-	-	-	3008 000 0202	22,80	-	-	-	6		
MOTOSIERRAS					CADENAS						ESPADAS													
MS 151, MS 151 T, MS 194 T, MSA 120, MSA 140, MSA 60, MSA 70, MSA 80, MSA 160, MSA 160 T, MSA 190 T, MSA 200	25	¼" P	1,1	56	-	-	3670 000 0056	17,90	-	-	-	-	-	-	-	-	3005 008 3403	33,40	-	-	-	8		
	30	¼" P	1,1	64	-	-	3670 000 0064	20,50	-	-	-	-	-	-	-	-	3005 008 3405	37,70	-	-	-	8		
MS 151 T, MS 194 T, MS 151, MSA 80, MSA 160, MSA 190 T, MSA 200	35	¼" P	1,1	72	-	-	3670 000 0072	23,10	-	-	-	-	-	-	-	-	3005 008 3409	41,90	-	-	-	8		
MSA 161 T	25	¼" P	1,1	57	-	-	3670 000 0057	18,30	-	-	-	-	-	-	-	-	3005 008 3403	33,40	-	-	-	8		
	30	¼" P	1,1	65	-	-	3670 000 0065	20,80	-	-	-	-	-	-	-	-	3005 008 3405	37,70	-	-	-	8		
MS 162, MS 171, MS 172, MS 180^②, MS 181, MSE 141, MSE 170, MSA 190 T	30	⅜" P	1,1	44	3613 000 0044	17,10	3610 000 0044	15,60	-	-	3699 000 0044	16,30	3138 000 0044	17,30	-	-	3005 000 7605	45,00	-	3005 000 3905	38,00	-	-	7
	35	⅜" P	1,1	50	3613 000 0050	20,10	3610 000 0050	18,50	-	-	3699 000 0050	18,50	3138 000 0050	19,70	-	-	3005 000 7609	50,00	-	3005 003 3909	43,30	-	-	7
	40	⅜" P	1,1	55	3613 000 0055	22,10	3610 000 0055	20,50	-	-	3699 000 0055	20,40	3138 000 0055	21,70	-	-	-	-	-	3005 008 3913	48,30	-	-	7
MS 180, MS 182, MS 201, MS 211, MS 212, MS 231^③, MS 241, MS 194, MS 194 T, MSE 170^③, MSE 190^③, MSE 200^③, MSE 210^③, MSE 230^③, MSA 220 C-B	30	⅜" P	1,1	44	3613 000 0044	17,10	-	-	-	-	3699 000 0044	16,30	3138 000 0044	17,30	-	-	-	-	-	-	3005 000 4405	40,90	9	
	30	⅜" P	1,3	44	-	-	3636 000 0044	17,70	3617 000 0044	17,70	3616 000 0044	17,70	-	-	3612 000 0044	49,50	3005 000 7405	54,00	-	-	-	3005 000 4805	45,90	9
	35	⅜" P	1,1	50	3613 000 0050	20,10	-	-	-	-	3699 000 0050	18,50	3138 000 0050	19,70	-	-	-	-	-	-	3005 000 4409	45,90	9	
	35	⅜" P	1,3	50	-	-	3636 000 0050	20,10	3617 000 0050	20,10	3616 000 0050	20,10	-	-	3612 000 0050	56,50	3005 000 7409	59,00	-	-	-	3005 000 4809	50,90	9
	40	⅜" P	1,1	55	3613 000 0055	22,10	-	-	-	-	3699 000 0055	20,40	3138 000 0055	21,70	-	-	-	-	-	-	3005 000 4413	50,90	9	
MS 201 T, MSA 220 T	40	⅜" P	1,3	55	-	-	3636 000 0055	22,10	3617 000 0055	22,10	3616 000 0055	22,10	-	-	3612 000 0055	62,00	3005 000 7413	64,00	-	-	-	3005 000 4813	55,90	9
	30	⅜" P	1,1	44	3613 000 0044	17,10	-	-	-	-	3699 000 0044	16,30	3138 000 0044	17,30	-	-	-	-	-	-	3005 000 4405	40,90	9	
	30	⅜" P	1,3	44	-	-	3636 000 0044	17,70	3617 000 0044	17,70	3616 000 0044	17,70	-	-	3612 000 0044	49,50	3005 000 7405	54,00	-	-	-	3005 000 4805	45,90	9
	35	⅜" P	1,1	50	3613 000 0050	20,10	-	-	-	-	3699 000 0050	18,50	3138 000 0050	19,70	-	-	-	-	-	-	3005 000 4409	45,90	9	
	35	⅜" P	1,3	50	-	-	3636 000 0050	20,10	3617 000 0050	20,10	3616 000 0050	20,10	-	-	3612 000 0050	56,50	3005 000 7409	59,00	-	-	-	3005 000 4809	50,90	9
MS 251^③	35	.325	1,3	56	3693 000 0056	20,60	-	-	3690 000 0056	20,60	-	-	-	-	-	-	-	-	-	-	3005 000 7009	49,50	11	
	40	.325	1,3	62	3693 000 0062	23,60	-	-	3690 000 0062	23,60	-	-	-	-	3696 000 0062	66,00	-	-	-	-	-	3005 000 7013	55,90	11

NUEVO ① La longitud de corte efectiva es menor a la longitud de espada indicada
② A partir del año de fabricación 2014

③ En los modelos MS 231 y MS 251 (35 y 40 cm de longitud de espada) y en los modelos MSE 170, MSE 190, MSE 210 y MSE 230 (30, 35 y 40 cm de longitud de espada) con tensado rápido de cadena y piñones de cadena de siete dientes, hay que añadir un eslabón impulsor más

Nota: Los equipos de corte para trabajos especiales se encuentran en la página 127



Longitud de espada ^① (cm)	Paso (pulgadas)	Ancho de ranura / espesor del eslabón impulsor (mm)	Número de eslabones impulsores	Micro	Precio recomendado en euros	Micro 3	Precio recomendado en euros	Super	Precio recomendado en euros	Super 3	Precio recomendado en euros	Hexa	Precio recomendado en euros	Duro 3	Precio recomendado en euros	Light P01, Light P04	Rollomatic ES Light	Precio recomendado en euros	Light O1	Light O4	Light O6	Precio recomendado en euros	Rollomatic ES	Precio recomendado en euros	Número de dientes de la estrella de reenvío	Duromatic E	Precio recomendado en euros		
				Referencia		Referencia		Referencia		Referencia		Referencia		Referencia		Referencia		Referencia		Referencia		Referencia		Referencia		Referencia		Referencia	
MOTOSIERRAS				CADENAS										ESPADAS															
MS 261, MS 271, MSA 300	32	.325	1,6	56	3686 000 0056	21,30	-	-	3639 000 0056	21,30	-	-	-	-	3683 000 0056	69,00	-	-	-	-	3003 000 5306	-	46,50	-	-	11	-	-	
	35	.325	1,3	60	3693 000 0060	22,10	-	-	3690 000 0060	22,10	-	-	-	-	3696 000 0060	62,00	-	-	-	-	3003 000 3309	-	49,50	-	-	10	-	-	
	37	.325	1,6	62	3686 000 0062	23,60	-	-	36390000062	23,60	-	-	-	-	3683 000 0062	73,00	-	-	-	-	3003 008 6811	-	53,50	-	-	11	-	-	
	40	.325	1,3	67	3693 000 0067	25,50	-	-	3690 000 0067	25,50	-	-	-	-	3696 000 0067	71,50	-	-	-	-	3003 000 3313	-	56,00	-	-	10	-	-	
	40	.325	1,6	67	3686 000 0067	25,50	-	-	3639 000 0067	25,50	-	-	-	-	3683 000 0067	79,00	-	-	-	-	3003 008 6813	-	56,50	-	-	11	3003 000 9213	82,50	
MS 291, MS 311, MS 362, MS 391	37	3/8	1,6	56	3652 000 0056	25,00	-	-	3621 000 0056	25,00	3626 000 0056	23,50	3132 000 0056	25,90	3683 000 0056	69,00	-	-	-	-	3003 000 5211	-	55,00	-	-	10	-	-	
	40	3/8	1,3	60	3650 000 0060	26,10	-	-	3623 000 0060	25,20	-	-	3133 000 0060	27,70	3681 000 0060	70,50	-	-	-	-	3003 008 8913	-	55,00	-	-	10	-	-	
	40	3/8	1,6	60	3652 000 0060	26,10	-	-	3621 000 0060	26,10	3626 000 0060	26,10	3132 000 0060	29,20	3683 000 0060	75,00	-	-	-	-	3003 008 6113	-	55,00	-	-	10	-	-	
	45	3/8	1,3	66	3650 000 0066	27,70	-	-	3623 000 0066	27,70	-	-	3133 000 0066	30,50	-	-	-	-	-	-	3003 008 8917	-	60,00	-	-	10	-	-	
	45	3/8	1,6	66	3652 000 0066	28,70	-	-	3621 000 0066	28,70	3626 000 0066	28,70	3132 000 0066	31,10	3683 000 0066	82,50	-	-	-	-	3003 008 7717	-	60,00	-	-	10	-	-	
MS 400, MS 462, MS 500i, MS 661	40	3/8	1,6	60	3652 000 0060	26,10	-	-	3621 000 0060	26,10	3626 000 0060	26,10	3132 000 0060	29,20	3683 000 0060	75,00	-	-	-	-	3003 000 5213	58,00	-	-	11	3003 000 9213	82,50		
	45	3/8	1,3	66	3650 000 0066	27,70	-	-	3623 000 0066	27,70	-	-	3133 000 0066	30,50	-	-	-	-	-	-	3003 000 7817	63,00	-	-	11	-	-		
	45	3/8	1,6	66	3652 000 0066	28,70	-	-	3621 000 0066	28,70	3626 000 0066	28,70	3132 000 0066	31,10	3683 000 0066	82,50	-	-	-	-	3003 000 5217	63,00	-	-	11	3003 000 9217	87,00		
	50	3/8	1,3	72	3650 000 0072	30,30	-	-	3623 000 0072	30,30	-	-	3133 000 0072	33,30	3681 000 0072	85,00	-	-	-	-	3003 000 7821	65,00	-	-	11	3003 000 8621	95,00		
	50	3/8	1,6	72	3652 000 0072	31,30	-	-	3621 000 0072	31,30	3626 000 0072	31,30	3132 000 0072	34,10	3683 000 0072	89,00	-	3003 000 2021	112,00	-	-	3003 000 5221	68,00	-	-	11	3003 000 9221	93,50	
	63	3/8	1,6	84	3652 000 0084	36,50	-	-	3621 000 0084	36,50	3626 000 0084	36,50	3132 000 0084	39,00	3683 000 0084	103,00	-	3003 000 2031	140,00	-	-	3003 000 5231	82,00	-	-	11	3003 001 5631	113,00	
MS 500i, MS 661	71	3/8	1,6	91	-	-	-	-	3621 000 0091	39,50	-	-	3132 000 0091	43,20	-	-	-	3003 000 2038	157,00	-	-	-	-	-	-	11	-	-	
	75	3/8	1,6	98	-	-	-	-	3621 000 0098	42,60	-	-	3132 000 0098	46,20	-	-	-	-	-	-	-	-	-	3003 000 6041	137,00	11	-	-	
MS 881^②	53	.404	1,6	68	3668 000 0068	35,20	-	-	3946 000 0068	35,20	-	-	-	-	-	-	-	-	-	-	-	-	-	-	-	3002 001 9223	98,00		
	63	.404	1,6	80	3668 000 0080	41,60	-	-	3946 000 0080	41,60	-	-	-	-	-	-	-	-	-	-	-	-	-	3002 000 9731	123,00	-	3002 000 9231	116,00	
	75	.404	1,6	91	3668 000 0091	47,70	-	-	3946 000 0091	47,70	-	-	-	-	-	-	-	-	-	-	-	-	-	-	3002 000 9741	137,00	-	3002 000 8041	130,00
	90	.404	1,6	104	3668 000 0104	49,10	-	-	3946 000 0104	49,10	-	-	-	-	-	-	-	-	-	-	-	-	-	-	-	-	-	-	
	90	.404	1,6	108	3668 000 0108	54,50	-	-	3946 000 0108	56,50	-	-	-	-	-	-	-	-	-	-	-	-	-	-	3002 000 9753	160,00	-	-	-
PODADORAS DE ALTURA				CADENAS										ESPADAS															
HT 56, HT 135, HTA 50, HTA 66, HTA 86, HTA 135, HTA 150^③, HTA 160	25	1/4" P	1,1	56	-	3670 000 0056	-	-	-	17,90	-	-	-	-	-	-	-	-	-	3005 008 3403	-	-	33,40	-	-	8	-	-	
	30	1/4" P	1,1	64	-	3670 000 0064	-	-	-	20,50	-	-	-	-	-	-	-	-	-	3005 008 3405	-	-	37,70	-	-	8	-	-	
HTA 150^④	30	3/8" P	1,1	44	-	3610 000 0044	-	-	-	15,60	-	-	-	-	-	-	3005 000 7605	-	45,00	3005 000 3905	-	-	38,00	-	-	7	-	-	
	30	3/8" P	1,1	44	-	-	-	-	3699 000 0044	16,30	-	-	-	-	-	-	-	-	-	-	3005 000 4405	-	-	40,90	-	-	9	-	-
HT 56	30	3/8" P	1,1	44	-	3610 000 0044	-	-	-	15,60	-	-	-	-	-	-	3005 000 7605	-	45,00	3005 000 3905	-	-	38,00	-	-	7	-	-	

① La longitud de corte efectiva es menor a la longitud de espada indicada
 ② Válido para piñones de cadena de siete dientes; en caso de piñones de ocho dientes necesitan un eslabón impulsor más
 ③ Versión de mantenimiento
 ④ Versión forestal

Nota: Los equipos de corte para trabajos especiales se encuentran en la página 127



ACCESORIOS PARA HEXA

PARA EL AFILADO SENCILLO DE LA CADENA PROFESIONAL

JUEGOS DE AFILADO

Compuesto por portalitas con lima hexagonal, lima plana, plantilla de limado y bolsa resistente.



Paso	Referencia	unitario
3/8" Hexa	5607 007 1000	21,30 €
NUEVO 3/8" P Hexa	5607 007 1001	

LIMA HEXAGONAL

Para cadenas Hexa (sin mango).

Paso	Ø	Referencia	unitario
3/8" Hexa	5,2 x 200 mm	5607 772 5201	6,90 €
NUEVO 3/8" P Hexa	4,2 x 200 mm	5607 773 4201	

MUELA DE AFILADO

Para la afiladora básica USG.



Paso	Referencia	unitario
3/8" Hexa	5203 750 7018	20,30 €
NUEVO 3/8" P Hexa	5203 750 7020	

➔ La afiladora USG de STIHL la encontrarás en la página 99

PLANTILLA DE LIMADO FL4

Para el afilado del limitador de profundidad de acero endurecido con revestimiento especial. Dos ajustes para madera dura y blanda. Con los ganchos se puede limpiar tanto la ranura como el orificio de aceite de la espada.



Paso	Referencia	unitario
NUEVO 3/8" P Hexa	0000 893 4007	4,30 €
3/8" Hexa	0000 893 4009	3,80 €

Diseñada para controlar el ángulo de ataque y de afilado, la longitud del diente y la altura del limitador de profundidad. También es válida para limpiar la ranura y orificio de aceite de la espada.



3/8" Hexa	1110 893 4000	3,20 €
-----------	---------------	--------

Descubre cómo afilar la cadena Hexa con nuestro tutorial en vídeo:



CONSEJO PROFESIONAL

En el exclusivo sistema de corte Hexa de STIHL, la lima hexagonal está optimizada para adaptarse a la forma del diente de la cadena de la sierra. Esto permite que, con cada afilado, se logre intuitivamente el ángulo de afilado ideal. El resultado es una cadena de sierra Hexa casi perfectamente afilada. Permanece afilada hasta un 50 % más^① que otras cadenas de sierra, necesita ser afilada con menos frecuencia y, por lo tanto, ofrece un rendimiento de corte excepcionalmente alto durante toda su vida útil. De esta manera, se puede trabajar de manera más efectiva con la cadena de sierra.



ACCESORIOS PARA CADENAS DE SIERRA DE AFILADO REDONDO

JUEGOS DE AFILADO

Compuesto por portalitas con lima hexagonal, lima plana, plantilla de limado y bolsa resistente.



Paso	Referencia	unitario
1/4" P	5605 007 1000	21,00 €
1/4" y 3/8" P	5605 007 1027	
.325"	5605 007 1028	
3/8"	5605 007 1029	
3/8" ②	5605 007 1030	
.404"	5605 007 1030	

PORTALIMAS 2 EN 1

Práctica ayuda para el afilado rápido del diente y del limitador de profundidad en un solo paso. Ideal para cadenas de sierra de afilado redondo. Para cadenas 1/4"-P, 3/8"-P, .325", 3/8" y .404", compensación integrada de la tolerancia de lima (exclusividad de STIHL).

Paso	Ø	Referencia	unitario
1/4" P	3,2 mm	5605 750 4306	41,00 €
1/4" y 3/8" P	4,0 mm	5605 750 4303	
.325"	4,8 mm	5605 750 4304	
3/8" ②	5,2 mm	5605 750 4305	

COMPLEMENTO: LIMAS REDONDAS DE REPUESTO

Solo para portalitas 2 en 1. Blíster de 2 uds.

Paso	Ø	Referencia	unitario
1/4" P	3,2 mm	0000 893 6401	2,40 €
3/8" P	4,0 mm	5605 772 4002	
.325"	4,8 mm	5605 772 4802	
3/8" ②	5,2 mm	5605 772 5202	

PORTALIMAS CON LIMA REDONDA

Paso	Ø	Referencia	unitario
1/4" P	3,2 mm	5605 750 4300	8,10 €
1/4" y 3/8" P	4,0 mm	5605 750 4327	
.325"	4,8 mm	5605 750 4328	
3/8"	5,2 mm	5605 750 4329	
3/8" ②	5,5 mm	5605 750 4330	
.404"	5,5 mm	5605 750 4330	

LIMAS REDONDAS PARA CADENAS

Para juegos de afilado STIHL y portalitas 2 en 1.

Paso	Ø	Referencia	unitario
1/4" y 3/8" P	Ø 4,0 x 200 mm	5605 773 4006	1,90 €
.325" Pro	Ø 4,8 x 200 mm	5605 772 4806	
.325"	Ø 4,8 x 200 mm	5605 773 4806	
3/8"	Ø 5,2 x 200 mm	5605 773 5206	
.404"	Ø 5,5 x 200 mm	5605 773 5506	

A medio uso	Ø	Referencia	unitario
1/4" y 3/8" P	Ø 3,5 x 200 mm	5605 773 3506	1,90 €
3/8" y .325"	Ø 4,5 x 200 mm	5605 773 4506	

1/4" P (no válido para portalitas 2 en 1)	3,2 x 150 mm	5605 771 3206	1,90 €
---	--------------	---------------	--------

LIMA TRIANGULAR

Para discos de sierra circular con dientes en pico. Para afiladoras FG2 y FG3.

Referencia	unitario
0811 421 8971	7,00 €

LIMA PLANA

Para un retoque preciso del limitador de profundidad. 150 mm.

Referencia	unitario
0814 252 3356	3,70 €



GUÍA DE PORTALIMAS FF 1

Guía de portalitas exclusiva de STIHL. Para un manejo preciso y fácil de la lima y un afilado profesional de la cadena. El complemento ideal para los juegos de afilado STIHL, reduce el esfuerzo. Las limas no están incluidas.



Paso	Ø	Referencia	
1/4" P	3,2 mm	5614 000 7504	
1/4" y 3/8" P ^①	4,0 mm	5614 000 7503	
3/8" P ^②	4,8 mm	5614 000 7502	
.325"	4,0 mm	5614 000 7501	
3/8"	5,2 mm	5614 000 7500	unitario 13,10 €

AFILADORA FG 2^④

Afiladora de precisión para fijar a una mesa. De metal. Se suministra sin mango, lima ni tornillos de ajuste.



Referencia 5604 000 7501 **160,00 €**

AFILADORA FG 3^④

Afiladora de precisión para fijar a la espada. De metal. Se suministra sin mango ni lima.



Referencia 5610 000 7500 **115,00 €**

AFILADORA FG 4

Ideal para el afilado semanal de precisión. Compacta, reduce el esfuerzo para ajustar correctamente la distancia del limitador de profundidad. La lima no está incluida.



Paso	Ø	Referencia	
1/4" y 3/8" P ^①	4,0 mm	5612 000 7503	
3/8" P ^②	4,0 mm	5612 000 7502	
.325"	4,8 mm	5612 000 7501	
3/8"	5,2 mm	5612 000 7500	unitario 38,00 €

PLANTILLA DE LIMADO

Diseñada para controlar el ángulo de ataque y de afilado, la longitud del diente y la distancia del limitador de profundidad. También es válida para limpiar la ranura y orificio de aceite de la espada.



	Referencia	
1/4" P	0000 893 4005	
.404"	1106 893 4000	
1/4", 3/8" P, .325" y 3/8"	1110 893 4000	unitario 3,20 €

MANGOS PARA LIMA

Mango de material sintético.



Para limas redondas de 3,2 a 5,5 mm y para todas las limas planas Referencia 0000 881 4504 **1,70 €**



Mango de madera.



Para las limas triangulares, planas y redondas de 3,2 mm Referencia 0811 490 7862 **1,70 €**

Para las limas triangulares, planas, redondas y hexa de 4,0 a 5,5 mm Referencia 0811 490 7860 **1,60 €**

Mango de material sintético con ángulos de afilado.



Para limas redondas de 3,2 a 5,5 mm Referencia 0000 881 4500 **4,00 €**

FH 3
Empuñadura blanda.



Para limas planas hasta 150 mm Referencia 0000 881 4503 **4,50 €**

FH 1
Empuñadura blanda con ángulos de afilado.



Para limas redondas de 3,2 a 5,5 mm Referencia 0000 881 4502 **5,50 €**

PLANTILLA DE CONTROL

Para determinar el paso de la cadena y del piñón, así como el espesor del eslabón impulsor y el ancho de ranura de la espada.



Referencia 0000 893 4105 **1,60 €**

Para determinar el estado de desgaste de los piñones de cadena. Un control periódico y la sustitución preventiva reducen el desgaste del equipo de corte.



Referencia 0000 893 4101 **1,70 €**

AFILADORA BÁSICA USG DE STIHL

Afiladora universal para todas las cadenas STIHL, discos de sierra para FS y cuchillas de cortasetos. Se suministra con soporte basculante y dos discos de muela. También indicada para afilar cadenas Duro.



Referencia 5203 200 0008 **689,00 €**

COMPLEMENTO USG (SIN FOTOGRAFÍA)

Muela de diamante 3/8" PD3, .325" RD3 y 3/8" RD3 Referencia 5203 757 0906 **165,00 €**

Muela de afilado para 3/8" Hexa RH Referencia 5203 750 7018 **20,30 €**

NUEVO Muela de afilado para 3/8" Hexa PH Referencia 5203 750 7020 **20,30 €**

CABALLETES

S 260
Ligero y manejable. Fácil fijación en la madera y en la espada. Incluye práctica funda para el cinturón.



Referencia 0000 881 0402 **23,00 €**

L 700
Más grande y resistente. Se fija fácilmente en la madera.



Referencia 0000 881 0403 **32,00 €**

REMACHADORA Y ABRE-REMACHES NG 7

Dispositivo combinado para remachar y abrir remaches de las cadenas.



Referencia 5805 012 7520 **336,00 €**

ABRE-REMACHES NG 4

Para abrir remaches de cadenas.



Referencia 5805 012 7500 **195,00 €**

REMACHADORA NG 5

Para remachar cadenas.



Referencia 5805 012 7510 **217,00 €**



CORTASETOS AL DETALLE



CORTE A CORTE HASTA ALCANZAR LA PERFECCIÓN.

Cortasetos de gasolina	102	Cortasetos eléctricos	106
Cortasetos de batería	103	Cortasetos de altura y accesorios	111



TÉCNICA

- 01 ELECTRÓNICA EC**
En el sistema AP el controlador electrónico reconoce la carga correspondiente durante la aplicación y actúa de manera activa sobre el motor EC. El resultado: un avance de corte constante, incluso en el trabajo de poda más difícil, y siempre el mejor rendimiento.
- 02 MOTOR ELÉCTRICO STIHL (EC)**
Además de una impresionante potencia de trabajo, los cortasetos profesionales del sistema AP tienen un motor EC con inversión de sentido de giro. Esto permite el avance libre de la herramienta de corte en caso necesario.
- 03 STIHL CONNECTED**
El gestor de flotas Smart Connector 2 A se puede colocar en un espacio ya preparado en la carcasa de la máquina, de manera que la máquina queda conectada a través de la conexión de la unidad de control.

CONFORT

- 04 EMPUÑADURA MULTIFUNCIONAL GIRATORIA**
Permite colocar la máquina en la mejor posición para los cortes laterales o superiores.
- 05 INGENIOSA GEOMETRÍA DE LAS CUCHILLAS**
La geometría de las cuchillas y la caja reductora especialmente adaptada para podar y recortar garantizan un excelente rendimiento de corte.
- 06 EMPUÑADURA CIRCULAR CON BOTÓN EN LA PARTE INTERNA**
Se sujeta cómodamente en la mano y reduce el esfuerzo, sobre todo durante periodos de trabajo prolongados.
- 07 PROTECTOR DE PUNTA ATORNILLADO**
Protege la punta de la cuchilla del cortasetos contra el desgaste y facilita el corte en zonas cercanas al suelo y a la pared.



CORTASETOS DE GASOLINA

- Potentes, ligeros y con gran rendimiento de corte
- Para uso en superficies grandes
- Para mantenimiento de parques y jardines
- Corte óptimo de setos densos y árboles ornamentales



HS 45

27,2 cm³ • 0,75 kW / 1,0 CV • desde 4,7 kg^①

Modelo básico para el mantenimiento de setos en el jardín de su vivienda. Con sistema antivibración STIHL y con sistema de arranque STIHL ElastoStart, cuchillas de un filo y protección anticorte integrada.

	Longitud de cuchilla	Referencia	
HS 45	45 cm	4228 011 2937	359,00 €
	60 cm	4228 011 2938	379,00 €



HS 82 R

22,7 cm³ • 0,7 kW / 1,0 CV • desde 5,3 kg^①

Máquina profesional con velocidad de corte variable con un sistema de arranque simplificado para más comodidad y un sistema antivibración STIHL. Además de cuchillas de doble filo en la versión para poda, empuñadura multifuncional giratoria, protección anticorte y de punta atornillada y botón de stop.

	Longitud de cuchilla	Referencia	
HS 82 R	60 cm	4237 011 2977	719,00 €
	75 cm	4237 011 2978	779,00 €

Versión para perfilado:

HS 82 T	60 cm	4237 011 2985	719,00 €
	75 cm	4237 011 2986	779,00 €



HS 87 R

22,7 cm³ • 0,7 kW / 1,0 CV • 5,5 kg^①

Máquina profesional con baja velocidad de corte para un corte potente, con cuchilla de un filo. Para mayor comodidad cuenta con un sistema de arranque simplificado y sistema antivibración STIHL. Además de filtrado de aire de larga duración, protector de punta atornillado y botón de stop.

	Longitud de cuchilla	Referencia	
HS 87 R	75 cm	4237 011 2991	819,00 €

Precio recomendado en euros

R = Poda
T = Perfilado

- ① Peso sin combustible, completo
- ② Peso sin batería, con cuchilla cortasetos
- ③ Sin bolsa de transporte, con cuchilla cortasetos y para hierba incluidas

CORTASETOS DE BATERÍA

- Para uso particular y profesional
- Para podar setos en zonas sensibles al ruido como áreas residenciales, hospitales, colegios
- Manejo cómodo y sencillo
- Excelente rendimiento de corte



INCLUYE CUCHILLA PARA CORTASETOS Y PARA HIERBA

AS 111 SYSTEM
AS 2



HSA 26

10,8 V • 0,8 kg^②

Cortasetos de batería del sistema AS de batería STIHL con cuchilla cortasetos para el recorte y cuidado de setos perennes pequeños y ornamentales de hoja pequeña y cuchilla para hierba para cortar los bordes del césped. Empuñadura antideslizante para una ergonomía perfecta. Cambio de cuchilla rápido y sin herramientas, con indicador de carga de batería. La batería AS 2 se adapta exclusivamente a los productos del sistema AS y no es compatible con el HSA 25.

El suministro incluye:

- 1 × HSA 26
- 1 × Cuchilla cortasetos de longitud 20 cm y con protección anticorte incluida
- 1 × Cuchilla para hierba de 12 cm de ancho y con protección incluida

HSA 26 sin batería ni cargador ^③	Longitud de cuchilla	Referencia	
	20 cm	HA03 011 3514	99,00 €

El set incluye:

- 1 × HSA 26
- 1 × Batería de litio-ión AS 2, 28 Wh, 10,8 V
- 1 × Bargador estándar AL 1
- 1 × Bolsa de transporte negra / naranja con orificios para colgar en pared

Set HSA 26 con AS 2 y AL 1	20 cm	HA03 011 3516	AHORRA 44,00 € ^③ 139,00 €
----------------------------	-------	---------------	---

ACCESORIO: TUBO TELESCÓPICO

Permite trabajar de manera ergonómica de pie. Acople fácil y rápido de la máquina al accesorio y cambio cómodo de batería AS 2 en la empuñadura. Ángulo de trabajo ajustable 125°. Longitud ajustable de forma continua desde 95 hasta 110 cm, ruedas suaves, empuñadura blanda. El tubo telescópico es compatible únicamente con el HSA 26 y no es compatible con el GTA 26 o el HSA 25.



Para HSA 26	HA03 710 7100	53,00 €
-------------	---------------	---------

④ Explicación de los símbolos en la página 372

③ Precio más bajo al comprar un juego en vez de componentes sueltos

! Encuentra más productos STIHL en la tabla al final del capítulo





HSA 30

10,8 V • 2,0 kg^①



Cortasetos de batería del sistema AS de batería STIHL, ultraligero y ergonómico con buen rendimiento de corte para recortar arbustos y setos en zonas cercanas a viviendas. Longitud de corte de 45 cm. Cuchilla cortada con láser, con afilado de diamante con 22 mm de distancia entre dientes, protección anticorte integrada, protección de punta atornillada, batería litio-ión AS 2 intercambiable con indicador de carga.

HSA 30 sin batería ni cargador, con cuchilla cortasetos	Longitud de cuchilla 45 cm	Referencia HA08 011 3501	119,00 €
Set HSA 30 con AS 2 y AL 1	45 cm	HA08 011 3507	159,00 € <small>AHORRA 44,00 €^④</small>



HSA 50

36 V • 2,9 kg^①



Cortasetos de batería del sistema AK de batería STIHL ligero y silencioso, ideal para recortar arbustos y setos de tamaño mediano. Sus cuchillas reforzadas, cortadas por láser y afiladas con diamante, tienen una forma de gota que garantiza un corte perfecto. Ofrece un trabajo cómodo y con menos esfuerzo gracias a su equilibrio óptimo, la empuñadura ergonómica, el manillar simple con botón interior y su peso reducido. Además, cuenta con un protector de guía de cuchillas atornillado, que permite trabajar con poco desgaste cerca del suelo y muros.

HSA 50 sin batería ni cargador	Longitud de cuchilla 50 cm	Referencia 4521 011 3564	169,00 €
Set HSA 50 con AK 10 y AL 101	50 cm	4521 011 3578	269,00 € <small>AHORRA 48,00 €^④</small>



HSA 45

18 V • 2,3 kg^①



Cortasetos del sistema de batería integrada AI de STIHL, muy ligero con buen rendimiento de corte para recortar arbustos y setos en zonas cercanas a viviendas. Cuchillas de un filo con 24 mm de distancia entre dientes, protección anticorte integrada, protector de punta atornillado, batería integrada de litio-ión (36 Wh) con indicador de carga. Tiempo de carga de la batería 145 min / 210 min (80 % / 100 %).

HSA 45	Longitud de cuchilla 50 cm	Referencia 4511 011 3521	129,00 €
--------	-------------------------------	-----------------------------	-----------------



Para más información visita nuestra web stihl.es.



TRABAJA DE FORMA ERGONÓMICA Y CÓMODA GRACIAS A LA EMPUÑADURA MULTIFUNCIÓN GIRATORIA

La empuñadura multifuncional giratoria permite un trabajo preciso y, sobre todo, cómodo en el corte de las partes laterales y superiores. En función de la aplicación, se puede girar 90° a la derecha o a la izquierda. De este modo, siempre se mantiene una posición de trabajo ergonómicamente favorable para cada corte en diferentes direcciones. Además de nuestros cortasetos de batería profesionales HSA 100, HSA 130 R, HSA 130 T, HSA 140 R y HSA 140 T, también con el HSA 60 (ver tabla), cortasetos de batería del sistema AK, se equipa la empuñadura multifuncional giratoria. En conjunto con el bajo peso, el óptimo equilibrio de la máquina y el sistema antivibratorio de STIHL, el ahorro está garantizado. ¡Compruébalo tú mismo!



HSA 100

36 V • 3,7 kg^①



Potente cortasetos profesional del sistema AP de batería STIHL, ideal para uso en zonas sensibles al ruido. Sus cuchillas de doble filo, con una distancia entre dientes de 34 mm, garantizan un rendimiento de corte excelente y un avance rápido. Ofrece un trabajo ergonómico y sin esfuerzo, incluso durante las jornadas más largas, gracias a su buen equilibrio, la empuñadura multifuncional giratoria, la empuñadura frontal con pulsador interno y el sistema antivibración STIHL. Además, cuenta con un sistema antibloqueo que permite cambiar rápidamente la dirección del giro de las cuchillas en caso de bloqueo. El motor EC asegura un rendimiento constante y una larga vida útil. También incluye un protector de punta anticorte atornillado, ideal para trabajar con poco desgaste cerca del suelo y muros.

HSA 100 sin batería ni cargador	Longitud de cuchilla 60 cm	Referencia HA07 011 3534	409,00 €
---------------------------------	-------------------------------	-----------------------------	-----------------



HSA 130 R

36 V • desde 4,1 kg^①



Cortasetos profesional del sistema AP de batería STIHL, duradero y extremadamente potente, con cuchillas de doble filo en versión para poda. Su baja velocidad de cuchilla permite un corte más potente, mientras que el motor EC garantiza un rendimiento constante y una larga vida útil. Cuenta con una empuñadura multifuncional giratoria con tres niveles de velocidad, una empuñadura circular ergonómica con botón interno, y cuchillas con rendimiento antirozamiento mejorado y protección anticorte y de la punta atornillada. Además, está preparado para instalar el sistema de gestor de flotas STIHL Smart Connector 2A en la carcasa de la máquina. El funcionamiento a batería se puede realizar con una bolsa de transporte AP con cable de conexión y sistema de transporte, o con una batería de mochila AR.

HSA 130 R sin batería ni cargador	Longitud de cuchilla 60 cm / 75 cm	Referencia 4869 011 3564 / 4869 011 3565	569,00 € / 619,00 €
-----------------------------------	---------------------------------------	---	-----------------------------------

Versión para perfilado:

HSA 130 T sin batería ni cargador	60 cm / 75 cm	4869 011 3571 / 4869 011 3572	569,00 € / 619,00 €
-----------------------------------	---------------	-------------------------------	-----------------------------------



NUEVO - DISPONIBLE A PARTIR DE PRIMAVERA 2025 HSA 140 R

36 V • desde 4,3 kg^①



Cortasetos del sistema AP de batería STIHL, resistente y extremadamente potente, con cuchillas de doble filo en la versión para poda. Su baja velocidad de cuchilla permite un corte potente, mientras que el motor EC garantiza un rendimiento constante y una larga vida útil. Cuenta con una empuñadura multifuncional giratoria con revoluciones ajustables en 3 niveles, cuchillas de baja fricción mejorada y una protección anticorte y de la punta atornillada. Además, ofrece bajos niveles de ruido y vibraciones, asegurando un trabajo más cómodo. ES COMPATIBLE con sistema de transporte batería AP enchufable y está preparado para instalar el sistema de gestor de flotas STIHL Smart Connector 2A en la carcasa de la máquina.

HSA 140 R sin batería ni cargador	Longitud de cuchilla 60 cm / 75 cm	Referencia HA02 011 3504 / HA02 011 3506	659,00 € / 709,00 €
-----------------------------------	---------------------------------------	---	-----------------------------------



NUEVO - DISPONIBLE A PARTIR DE PRIMAVERA 2025 HSA 140 T

36 V • desde 4,2 kg^①



Cortasetos del sistema AP de batería STIHL duradero y extremadamente potente, con cuchillas de doble filo en la versión para perfilado. Su alta velocidad de cuchilla permite un corte limpio, mientras que el motor EC garantiza un rendimiento constante y una larga vida útil. Cuenta con una empuñadura multifuncional giratoria con revoluciones ajustables en 3 niveles, cuchillas de baja fricción mejorada y una protección anticorte y de la punta atornillada. Además, ofrece bajos niveles de ruido y vibraciones, asegurando un trabajo más cómodo. Funciona también con el sistema de transporte de batería AP enchufable de STIHL. Está preparada para instalar el sistema de gestor de flotas STIHL Smart Connector 2A en la carcasa de la máquina.

HSA 140 T sin batería ni cargador	Longitud de cuchilla 60 cm / 75 cm	Referencia HA02 011 3514 / HA02 011 3516	659,00 € / 709,00 €
-----------------------------------	---------------------------------------	---	-----------------------------------





NUEVO - DISPONIBLE A PARTIR DE PRIMAVERA 2025

HSA 150 R

36 V • 4,6 kg^①



Cortasetos del sistema AP de batería STIHL, duradero y extremadamente potente, con cuchillas giratorias de un filo, cuchillas de doble filo y pletina de recogida en la versión para poda. Su baja velocidad de cuchilla permite un corte potente, mientras que el motor EC garantiza un rendimiento constante y una larga vida útil. Cuenta con una empuñadura de una cara con revoluciones ajustables en 3 niveles, cuchillas de baja fricción mejorada y una protección anticorte y de la punta atornillada. Además, ofrece bajos niveles de ruido y vibraciones, asegurando un trabajo más cómodo. Funciona también con el sistema de transporte de batería AP enchufable de STIHL. Está preparado para funcionar con el sistema de gestión de flotas STIHL Smart Connector 2A en la carcasa de la máquina.

HSA 150 R sin batería ni cargador	Longitud de cuchilla 75 cm	Referencia HA02 011 3524	739,00 €
-----------------------------------	-------------------------------	-----------------------------	-----------------



SOLUCIONES PRÁCTICAS DE TRANSPORTE Y ALMACENAMIENTO

MÁS INFORMACIÓN EN LA **PÁGINA 352**



Para más información visita nuestra web stihl.es.

CORTASETOS ELÉCTRICOS

- Para cortar setos y arbustos en jardines particulares
- Fáciles de manejar
- Particularmente ligeros y silenciosos



HSE 42

230 V • 420 W • 3,0 kg^②

Cortaseto eléctrico ideal para recortar y cortar ramas pequeñas y delgadas. Cuenta con protección anticorte integrada, protector de punta, freno de cuchilla mecánico, cuchillas de un filo y dispositivo antitirones del cable.

HSE 42	Longitud de cuchilla 45 cm	Referencia 4818 011 3523	139,00 €
--------	-------------------------------	-----------------------------	-----------------



HSE 52

230 V • 460 W • 3,1 kg^②

Cortasetos eléctrico perfecto para recortar y cortar ramas pequeñas y delgadas. Protección anticorte integrada, protector atornillado, freno de cuchilla mecánico, cuchillas de un filo, dispositivo antitirones del cable, protector en la punta de la cuchilla.

HSE 52	Longitud de cuchilla 50 cm	Referencia 4818 011 3532	169,00 €
--------	-------------------------------	-----------------------------	-----------------



HSE 61

230 V • 500 W • desde 3,9 kg^②

Cortasetos eléctrico con empuñadura giratoria en 5 posiciones para un corte cómodo y flexible. Cuchilla de un filo con protección anticorte y en la punta atornillada. Cuenta con un sistema de vibraciones reducidas y un dispositivo antitirones de cable.

HSE 61	Longitud de cuchilla 50 cm 60 cm	Referencia 4812 011 3563 4812 011 3560	209,00 € 229,00 €
--------	--	--	------------------------------------



HSE 71

230 V • 600 W • desde 4,1 kg^②

Potente cortasetos eléctrico con motor de 600 vatios y vibraciones reducidas para ramas gruesas. Empuñadura giratoria en 5 posiciones.

HSE 71	Longitud de cuchilla 60 cm 70 cm	Referencia 4812 011 3575 4812 011 3577	239,00 € 269,00 €
--------	--	--	------------------------------------



HSE 81

230 V • 650 W • desde 4,1 kg^②

Cortasetos eléctrico ideal para setos gruesos y duros con protecciones anticorte y de punta atornilladas. Cuchilla de doble filo con gran distancia entre dientes. Empuñadura giratoria en cinco posiciones. Cuenta con un sistema de vibraciones reducidas y un dispositivo antitirones de cable.

HSE 81	Longitud de cuchilla 60 cm 70 cm	Referencia 4812 011 3583 4812 011 3584	339,00 € 359,00 €
--------	--	--	------------------------------------



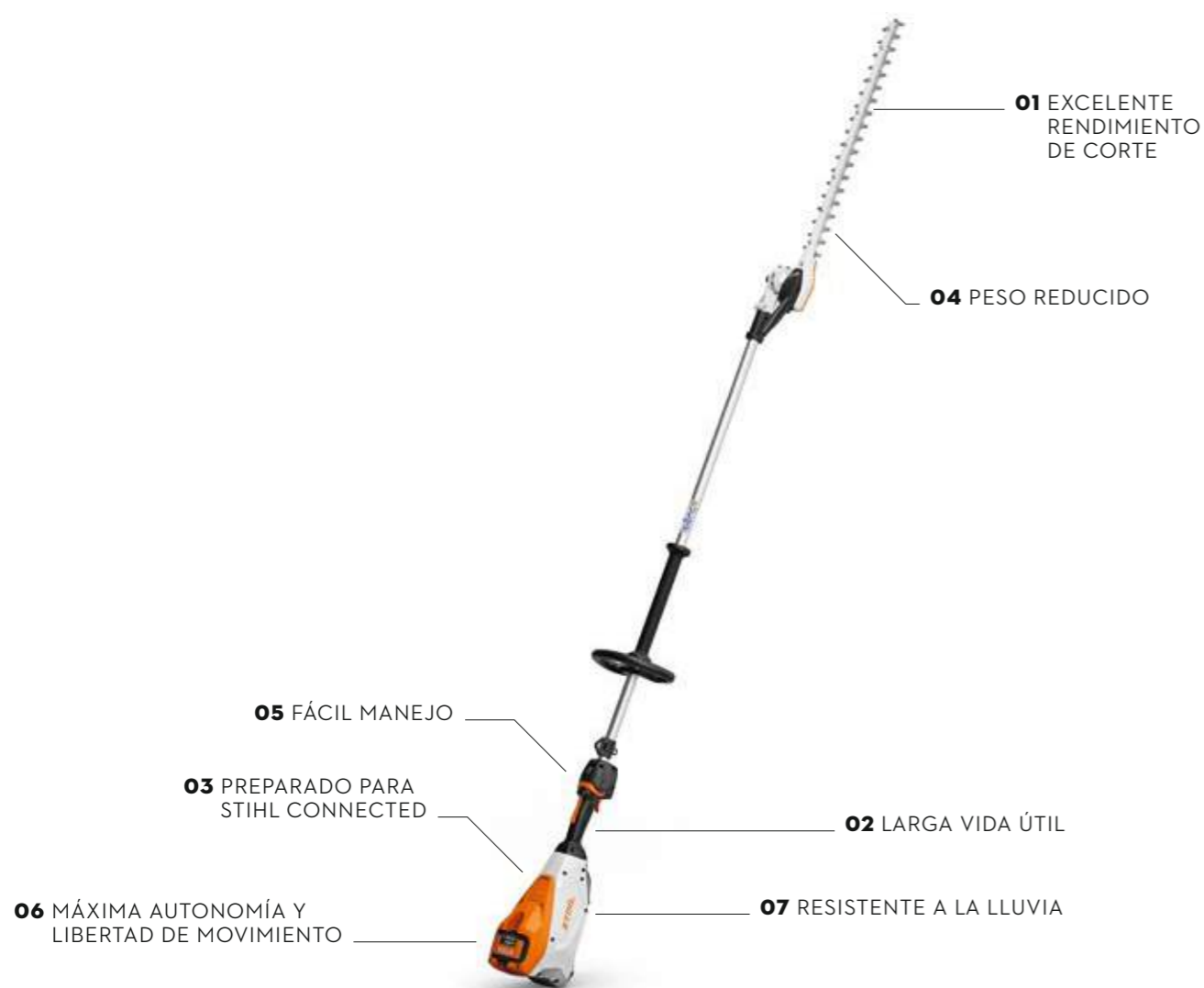
PÁGINA 370

KITS DE MANTENIMIENTO

Realiza tú mismo el mantenimiento con los kits de servicio de STIHL de manera sencilla. El mantenimiento regular puede aumentar la vida útil de tu máquina STIHL.




CORTASETOS DE ALTURA AL DETALLE



TÉCNICA

- 01 SISTEMA DE CUCHILLAS**
El diseño de las cuchillas ofrece una menor fricción entre ellas, aumentando la autonomía de la batería más de un 20 % en comparación con las cuchillas convencionales. Combinadas con el accionamiento de batería STIHL, ofrecen un excelente rendimiento de corte en tareas de poda y perfilado.
- 02 FILTRO DE AIRE CON MALLA METÁLICA**
El filtro de aire con malla metálica, que puede limpiarse fácilmente desde fuera, proporciona una óptima refrigeración al motor y protege el interior de su carcasa frente a la suciedad alargando su vida útil.
- 03 STIHL CONNECTED**
El STIHL Smart Connector 2 A se puede insertar en una ubicación preparada para ello en la carcasa de la máquina.

CONFORT

- 04 CAJA REDUCTORA DE MAGNESIO**
Ligera caja reductora de magnesio con cuchilla ajustable en 145 grados sin herramientas, para podas superiores, laterales e inferiores.
- 05 EMPUÑADURA CON AJUSTE DE LA VELOCIDAD**
La empuñadura ergonómica se utiliza de forma intuitiva con ajuste de velocidad en tres niveles e indicador LED.
- 06 ALOJAMIENTO DE LA BATERÍA EN LA MÁQUINA**
La batería STIHL AP se ubica directamente en la carcasa del motor. Esto hace que el trabajo sea aún más cómodo y que el usuario se beneficie del buen equilibrio del cortasetos, así como de la máxima libertad de movimientos.
- 07 SE PUEDE UTILIZAR EN CASO DE LLUVIA**
 Las máquinas de batería STIHL con este símbolo han superado pruebas completas conformes al estándar IPX4 y, por tanto, pueden utilizarse también bajo la lluvia sin ninguna limitación.

No todos los productos están equipados con las características aquí descritas. En esta página solo se describen los aspectos más importantes. Encuentra más información a partir de la página 372 o en la página web stihl.es.

CORTASETOS DE ALTURA Y ACCESORIOS

- Modelos de cortasetos de altura a gasolina, batería y eléctricos, ideales para aplicaciones profesionales en servicios de mantenimiento municipales, así como para aplicaciones exigentes en el ámbito privado
- Para setos anchos, altos o largos
- Para cortar desde el suelo de forma fácil y cómoda



HL 92 C-E

24,1 cm³ • 0,75 kW / 1,0 CV • 5,9 kg^①

Cortasetos de altura para trabajos profesionales en setos altos o a ras del suelo. Es ligero y cuenta con un motor STIHL 2-MIX con STIHL ECOSPEED para regular las revoluciones. Incluye el sistema STIHL ErgoStart y una regulación de cuchilla de 145°. Su longitud total es de 232 cm.




HL 92 C-E	Longitud de cuchilla 50 cm	Referencia 4243 200 0033	779,00 €
-----------	-------------------------------	-----------------------------	-----------------

HL 94 C-E

24,1 cm³ • 0,9 kW / 1,2 CV • 6,2 kg^①

Cortasetos de altura para trabajos profesionales en setos altos o a ras del suelo. Cuenta con una reductora de bajo peso y el sistema STIHL ECOSPEED para regular las revoluciones en intervalos de trabajo prolongados en zonas sensibles al ruido. Incluye el sistema STIHL ErgoStart, una cuchilla regulable a 145° y una longitud total de 242 cm.



HL 94 C-E	Longitud de cuchilla 60 cm	Referencia 4243 200 0024	819,00 €
-----------	-------------------------------	-----------------------------	-----------------


Versión corta:

HL 94 KC-E (sin manillar cerrado)	60 cm	4243 200 0016	809,00 €
--------------------------------------	-------	---------------	-----------------

Precio recomendado en euros

C = Versión confort
E = STIHL ErgoStart
K = Tubo corto

① Peso sin combustible, completo

 Encuentra más productos STIHL en la tabla al final del capítulo



HLA 56

36 V • 3,8 kg^①



Cortasetos de altura del sistema AK de batería STIHL, ligero y perfecto para cortar setos altos y arbustos del jardín. Equipado con cuchillas de un filo en forma de gota y un ángulo de corte ajustable escalonadamente de -45° a +90°. Su tubo divisible facilita el transporte, con una longitud de transporte de 115 cm y una longitud total de 210 cm.



INCLUYE SOPORTE DE PARED



ACCESORIO: SOPORTES



Ver página 113

ARNÉS



Ver página 196

HLA 56 sin batería ni cargador Longitud de cuchilla 45 cm Referencia HA01 011 2914 **249,00 €**

Set HLA 56 con AK 20 y AL 101 45 cm Referencia HA01 200 0043 **AHORRA 48,00 €^② 389,00 €**

ACCESORIO: PROLONGADOR DE TUBO



De aluminio. Longitud 50 cm, peso 500 g.

Para HLA 56 Referencia HA01 820 5000 **50,50 €**

HLA 135

36 V • 5,4 kg^①



Cortasetos de altura del sistema AP de batería STIHL, el más potente de la gama profesional de STIHL, es perfecto para trabajos en entornos sensibles al ruido. Ideal para cortar arbustos y setos, así como plantas de poca altura, desde el recorte hasta la poda. Cuenta con una cuchilla ajustable en 145° sin necesidad de herramientas, permitiendo podas superiores, laterales e inferiores. Sus cuchillas de doble filo aseguran un corte limpio. Además, incluye una empuñadura con indicador LED. Está preparado para instalar el sistema de gestión de flotas STIHL Smart Connector 2A en la carcasa de la máquina. Longitud total es de 249 cm.



ACCESORIO: SOPORTES



Ver página 113

HLA 135 sin batería ni cargador Longitud de cuchilla 60 cm Referencia HA04 200 0021 **619,00 €**



Para más información visita nuestra web stihl.es.

Referencia

Precio recomendado en euros

PÁGINA 370

KITS DE MANTENIMIENTO

Realiza tú mismo el mantenimiento con los kits de servicio de STIHL de manera sencilla. El mantenimiento regular puede aumentar la vida útil de tu máquina STIHL.



- De serie
- Accesorio (opcional)
- C = Versión confort
- E = STIHL ErgoStart
- K = Tubo corto

- ① Factor K según la Directiva 2006/42/CE = 2,0 dB(A)
- ② Factor K según la Directiva 2006/42/CE = 2 m/s²
- ③ Con equipo de corte

- ④ Peso sin combustible, completo
- ⑤ Peso sin batería
- ⑥ Peso con batería, sin cargador

ARNÉS ACOLCHADO RTS

Para tareas de larga duración. Ajustable al tamaño del cuerpo, permite trabajar de forma especialmente ergonómica y con poco esfuerzo. No es compatible con HL 94 KC-E ni HLE 71 K.



Para podadoras de altura, motores Combi con HT-KM o HL-KM 145° y cortasetos de altura Referencia 0000 790 4400 **161,00 €**

BRIDA PARA TUBO TELESCÓPICO

Para un trabajo ergonómico en combinación con el arnés simple o con el arnés acolchado RTS. Fácil de quitar y poner. Se suministra de serie con HT 135, HTA 135 y HTA 160.



Para HT 135, HTA 86, HLA 86, HTA 135 y HTA 160 Referencia 0000 790 8600 **12,70 €**



SOLUCIONES PRÁCTICAS DE TRANSPORTE Y ALMACENAMIENTO

MÁS INFORMACIÓN EN LA PÁGINA 352

SOPORTES

Para proteger la máquina y la batería del contacto directo con el suelo.



Para HTA 66, HTA 86, HLA 66 y HLA 86 Referencia 4857 007 1001 **24,30 €**

Incluido en el suministro con HTA 135, HTA 150 y HTA 160.



Para HLA 135, HTA 135, HTA 150, HTA 160 y KMA 135 R Referencia LA01 007 1002 **24,30 €**



Para HLA 56 y HTA 50 Referencia HA01 007 1000 **24,30 €**



PARA SU USO CON CORTASETOS DE BATERÍA, RECOMENDAMOS UTILIZAR EL SISTEMA DE ARNÉS MODULAR ADVANCE X-FLEX

MÁS INFORMACIÓN EN LA PÁGINA 71

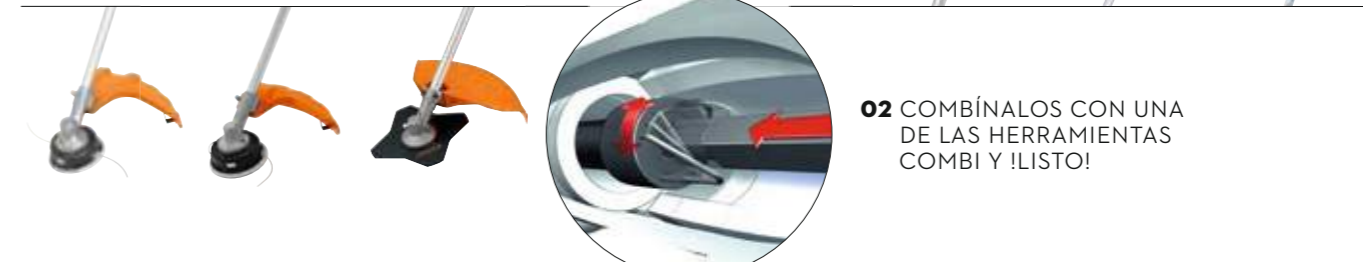

CORTASETOS DE GASOLINA DE ALTURA																		
Modelo	Referencia	Precio	Longitud de cuchilla (cm)	Cilindrada (cm³)	Potencia (kW / CV)	Tensión nominal (V)	Potencia (W)	Peso (kg)	Nivel sonoro (dB(A))	Potencia sonora (dB(A))	Vibraciones izquierda/derecha (m/s²)	Motor STIHL (2-MIX / 4-MIX) / sistema de batería STIHL	Longitud total (cm)	Número de ciclos (rpm)	Distancia entre dientes (mm)	STIHL ErgoStart	Manillar cerrado	STIHL Smart Connector 2 A
HL 92 C-E (145)	4243 200 0033	779,00	50	24,1	0,75 / 1,0	-	-	5,9 ^⑦	91	106	4,1 / 4,5	2-MIX	232	3.600	34	●	●	-
HL 94 KC-E (145°)	4243 200 0016	809,00	60	24,1	0,9 / 1,2	-	-	5,7 ^⑦	92	107	6,4 / 6,4	2-MIX	199	3.615	34	●	-	-
HL 94 C-E (145°)	4243 200 0024	819,00	60	24,1	0,9 / 1,2	-	-	6,2 ^⑦	91	106	6,5 / 5,4	2-MIX	242	3.615	34	●	●	-
CORTASETOS DE BATERÍA DE ALTURA																		
HLA 56 (135°)	HA01 011 2914	249,00 ^⑧	45	-	-	36	-	3,8 ^⑧	80	88	1,5 / 1,5	Sistema AK	210	2.800	30	-	●	-
Set HLA 56 (135°) con AK 20 + AL 101	HA01 200 0043	389,00	45	-	-	36	-	5,0 ^⑧	77	88	1,5 / 1,5	Sistema AK	210	2.800	30	-	●	-
HLA 66 (115°)	4859 011 2913	399,00 ^⑧	50	-	-	36	-	3,8 ^⑧	80	91	2,3 / 1,8	Sistema AP	205	3.000	33	-	●	-
HLA 86 (115°)	4859 011 2933	509,00 ^⑧	50	-	-	36	-	4,8 ^⑧	80	91	2,3 / 1,6	Sistema AP	260 - 330	3.000	33	-	-	-
HLA 135 (145°)	HA04 200 0021	619,00 ^⑧	60	-	-	36	-	5,4 ^⑧	85	96	2,5 / 3,3	Sistema AP	249	3.200 / 3.600 / 4.000	34	-	●	○

- ⑦ Peso sin cable
- ⑧ Precio sin batería ni cargador
- ⑨ Precio más bajo al comprar un set en vez de componentes sueltos



SISTEMA COMBI AL DETALLE

01 ELIGE UNO DE ENTRE LOS OCHO POTENTES MOTORES COMBI



02 COMBÍNALOS CON UNA DE LAS HERRAMIENTAS COMBI Y ¡LISTO!



UNA MULTITUD DE TAREAS CON UN ÚNICO MOTOR.

Motores Combi, herramientas Combi y accesorios **116**

MultiMotor, Multiherramientas y accesorios **122**

No todos los productos están equipados con las características aquí descritas. En esta página solo se describen los aspectos más importantes. Más explicaciones e indicaciones a partir de la página 372 o en la página web stihl.es.

① KM 56 RC-E no puede utilizarse con la herramienta RG-KM
② El KMA 200 R solo puede ser operado con el FSS-KM y no con el FS-KM



MOTORES COMBI, HERRAMIENTAS COMBI Y ACCESORIOS

- Para el cuidado de superficies medianas de césped y maleza, así como grandes superficies
- Motores Combi potentes
- Prácticas herramientas Combi para diferentes tareas
- Cambia fácilmente de herramienta y en poco tiempo
- Amplia gama de accesorios

KM 56 RC-E

27,2 cm³ • 0,8 kW / 1,1 CV • 4,3 kg^①

Motor Combi para uso en el jardín, patio o parcela. Equipado con arranque fácil STIHL ErgoStart, manillar cerrado con limitador de zancada, arnés y motor STIHL 2-MIX.



Referencia **4144 200 0016** **319,00 €**

KM 235

36,3 cm³ • 1,55 kW / 2,1 CV • 6,0 kg^①

Motor Combi especialmente potente para uso profesional. Ofrece un uso versátil gracias a la amplia oferta de herramientas Combi de STIHL. Asegura un trabajo cómodo gracias a su manillar abierto y al sistema antivibración STIHL. Equipado con motor STIHL 2-MIX.



Referencia **4151 011 5302** **489,00 €**

ACCESORIO: SOPORTES

Ver página 120



AK III SYSTEM
AK 30

KMA 80 R

36 V • 1,0 kW^② • 3,1 kg^③

Motor Combi ligero del sistema AK de batería STIHL, ofrece un alto régimen de revoluciones para trabajar con gran eficiencia energética y de manera silenciosa. Su uso es versátil gracias a la amplia oferta de herramientas Combi de STIHL. Cuenta con un compartimento para batería AK, motor EC sin escobillas, regulación de la velocidad y dos niveles de potencia (Eco y Max). El manillar cerrado se ajusta sin herramientas y el limitador de zancada es fácil de montar y desmontar. Incluye un bloqueo de seguridad lateral del gatillo del acelerador y un ojal giratorio para colgar. **Nota:** El modelo KMA 80 R no es compatible con la herramienta FSB-KM.

KMA 80 R sin batería ni cargador Referencia **FA08 011 6800** **319,00 €**

ACCESORIO: SOPORTES

Ver página 120



AP III SYSTEM
AP 300 S

KMA 120 R

36 V • 1,0 kW^② • 3,5 kg^③

Potente motor Combi ligero del sistema de batería AP de STIHL. Ofrece un alto régimen de revoluciones para trabajar con gran eficiencia energética y de manera silenciosa. Su uso es versátil gracias a la amplia oferta de herramientas Combi de STIHL. Cuenta con un compartimento de batería AP en la máquina, motor EC sin escobillas, regulación de la velocidad y dos niveles de potencia (Eco y Max). El manillar cerrado se ajusta sin herramientas y el limitador de zancada es fácil de montar y desmontar. Incluye un bloqueo de seguridad lateral del gatillo del acelerador y un ojal giratorio para colgar. **Nota:** El modelo KMA 120 R no es compatible con la guadaña FSB-KM.

KMA 120 R sin batería ni cargador Referencia **FA08 011 6820** **369,00 €**



Para más información visita nuestra web stihl.es.

- En combinación con BG-KM: Potencia de soplado (N)^④
- En combinación con BG-KM: Velocidad máx. de aire (m/s)
- En combinación con BG-KM: Caudal de aire (m³/h) con boquilla redonda^⑤
- Longitud hasta manguito de acoplamiento (cm)
- STIHL ErgoStart
- Descompresión automática
- Manillar cerrado
- Arnés
- STIHL Smart Connector 2 A

NUEVO KMA 200 R

36 V • 1,5 kW^② • 3,9 kg^③

Motor Combi del sistema AP de batería STIHL, el más potente, con altas velocidades de trabajo para un rendimiento eficiente y silencioso. Su uso es versátil gracias a la amplia gama de herramientas combinadas STIHL compatibles. Cuenta con un compartimento de batería AP, motor EC sin escobillas, y una empuñadura ergonómica con interruptores separados para encender y seleccionar la velocidad, con indicador LED. La empuñadura circular tiene un cierre rápido, es montable sin herramientas y ajustable al operador. Además, incluye un filtro de aire para una larga vida útil. Está preparado para la instalación del sistema gestor de flotas STIHL Smart Connector 2A en la carcasa del dispositivo.

KMA 200 R sin batería ni cargador Referencia **FA03 011 6803** **599,00 €**

NUEVO ACCESORIO: SOPORTES

Para proteger la máquina y la batería del contacto directo con el suelo.



Para KMA 200 R Referencia **FA03 007 1001** **24,30 €**

MOTORES COMBI DE GASOLINA

Modelo	Referencia	Precio	Cilindrada (cm ³)	Potencia (kW / CV)	Cosumo de potencia (kW)	Tensión nominal (V)	Peso (kg)	Nivel sonoro ^① (dB(A)) ^②	Potencia sonora ^① (dB(A)) ^②	Vibraciones izquierda / derecha ^① (m/s ²) ^②	Motor STIHL (2-MIX / 4-MIX [®]) / sistema de batería STIHL
KM 56 RC-E	4144 200 0016	319,00	27,2	0,8 / 1,1	-	-	4,3 ^①	96	109	8,5 / 8,2	2-MIX
KM 94 RC-E	4149 200 0089	529,00	24,1	0,9 / 1,2	-	-	4,0 ^①	95	109	8,2 / 6,9	2-MIX
KM 111 R	4180 200 0562	539,00	31,4	1,05 / 1,4	-	-	4,4 ^①	99	109	7,2 / 6,4	4-MIX [®]
KM 131	4180 200 0587	619,00	36,3	1,4 / 1,9	-	-	4,8 ^①	100	110	5,0 / 4,2	4-MIX [®]
KM 131 R	4180 200 0589	579,00	36,3	1,4 / 1,9	-	-	4,4 ^①	101	110	6,1 / 6,5	4-MIX [®]
KM 235 R	4151 011 5303	469,00	36,3	1,55 / 2,1	-	-	5,7 ^①	102	112	9,0 / 9,4	2-MIX [®]
KM 235	4151 011 5302	489,00	36,3	1,55 / 2,1	-	-	6,0 ^①	102	112	9,0 / 9,4	2-MIX [®]

MOTORES COMBI DE BATERÍA

Modelo	Referencia	Precio	Cilindrada (cm ³)	Potencia (kW / CV)	Cosumo de potencia (kW)	Tensión nominal (V)	Peso (kg)	Nivel sonoro ^① (dB(A)) ^②	Potencia sonora ^① (dB(A)) ^②	Vibraciones izquierda / derecha ^① (m/s ²) ^②	Motor STIHL (2-MIX / 4-MIX [®]) / sistema de batería STIHL
KMA 80 R	FA08 011 6800	319,00 ^⑥	-	0,8 ^⑥ / -	1,0	36	3,1 ^③	90	102	5,0 / 3,2	Sistema AK
KMA 120 R	FA08 011 6820	369,00 ^⑥	-	0,8 ^⑥ / -	1,0	36	3,5 ^③	90	102	5,0 / 3,1	Sistema AP
KMA 135 R	FA02 011 6811	469,00 ^⑥	-	1,0 ^⑥ / -	1,2	36	3,4 ^③	91	104	5,0 / 3,7	Sistema AP
KMA 200 R	NUEVO FA03 011 6803	599,00 ^⑥	-	1,5 ^⑥ / -	1,8	36	3,9 ^③	95	103	6,5 / 4,4	Sistema AP

Precio recomendado en euros
! Hasta fin de existencias

• De serie
○ Accesorio (opcional)

C = Versión confort
E = STIHL ErgoStart
R = Manillar cerrado

① Peso sin combustible ni herramienta Combi
② Encuentra más valores comparativos para las Motores Combi de gasolina en la tabla
③ Peso sin batería ni herramienta Combi

④ Factor K según la Directiva 2006 / 42 / CE = 2,0 dB(A)
⑤ Valores máximos de las herramientas Combi acoplables
⑥ Factor K según la Directiva 2006 / 42 / CE = 2 m/s²

⑦ Datos sobre la fuerza de soplado en newtons (N) para comparar el rendimiento de los sopladores
⑧ En función de soplado
⑨ Potencia mecánica como valor comparativo de las Motores Combi de gasolina

⑩ Precio sin batería ni cargador
⑪ Con soplador BG-KM es necesario el protector para oídos
⑫ Explicación de los símbolos en la página 372



NUEVO
DESBROZADORA FSS-KM

Ideal para segar superficies de hierba al borde de muros, vallas, setos y caminos. Cabezal de corte AutoCut C 26-2.



Para KMA 200 R, KMA 131 y KM 235
Referencia FA03 200 0018 **159,00 €**

DESBROZADORA FS-KM

Ideal para segar al borde de los muros, vallas, setos y caminos. Cabezal de hilo AutoCut C 26-2.



Compatible con todos los motores Combi
Referencia 4180 200 0687 **153,00 €**

DESBROZADORA FS-KM

Ideal para segar superficies con hierba dura. Disco cortahierbas GrassCut 230-4.



Compatible con todos los motores Combi
Referencia 4180 200 0478 **153,00 €**

CORTABORDES FCB-KM

Asegura un corte exacto de bordes de césped en caminos, accesos o bancales. Profundidad de trabajo regulable.



Compatible con todos los motores Combi con manillar cerrado (R)
Referencia 4180 740 5002 **185,00 €**

FRESADORA BF-KM

Para airear y cultivar suelos.



Compatible con todos los motores Combi
Referencia 4601 740 5000 **319,00 €**

PODADORAS DE ALTURA HT-KM®

Para un corte preciso de ramas altas. Diseño compacto, con marca de tala integrada.



Compatible con todos los motores Combi con manillar cerrado (R)
Cadena 1/4" PM3 3/8" PM3
Referencia 4182 200 0212 4182 200 0213
345,00 € 345,00 €

SOPLADOR BG-KM

Elimina la hojarasca y el césped cortado de caminos y superficies. Gran caudal de aire.



Compatible con todos los motores Combi
Referencia 4606 740 5000 **205,00 €**

COMPLEMENTO: BOQUILLA PLANA



Para BG-KM 4606 701 8301 **16,30 €**

CEPILLO BARREDOR KB-KM

Recoge la suciedad de grietas y hendiduras profundas. Cerdas resistentes, sentido de giro inverso para proyectar la suciedad hacia adelante.



Compatible con todos los motores Combi con manillar cerrado (R)
Referencia 4601 740 4905 **449,00 €**

CORTAZARZALES FH-KM 145°

Siega precisa en lugares estrechos y entornos cercanos al tráfico. Reductor con variador mecánico flexible, posición de transporte compacta.



Compatible con todos los motores Combi
Referencia 4243 740 5006 **409,00 €**

CORTASETOS DE ALTURA HL-KM 145°®

Para trabajos exigentes en setos altos y para el trabajo a ras del suelo. Reductor con variador mecánico ajustable por niveles, posición de transporte compacta.



Compatible con todos los motores Combi con manillar cerrado (R)
Longitud de cuchilla 50 cm 60 cm
Referencia 4243 740 5003 4243 740 5008
409,00 € 425,00 €

CORTADOR DE MALEZA RG-KM®

Para la eliminación eficaz y sin proyección de material de maleza y hierba sobre diferentes superficies como gravilla, asfalto o adoquines.



Para KM 91 R, KM 94 R, KM 111 R, KM 131 R, KMA 80 R, KMA 120 R, KMA 135 R y KMA 200 R
Referencia 4180 740 5006 **445,00 €**

COMPLEMENTO: CUCHILLA DE DISCOS



Compuesto por dos cuchillas y un plato.

Para RG y RG-KM 4180 007 4100 **80,50 €**

VAREADOR SP-KM®

Para cosechar comodamente aceitunas, nueces y pistachos. Con varillas en forma de "V", muy ligero y con bajo nivel de vibraciones.



Compatible con todos los motores Combi con manillar cerrado (R)
Referencia 4249 740 5000 **875,00 €**



Referencia Precio recomendado en euros

Referencia	Precio recomendado en euros	Peso (kg)	Longitud total sin herramienta (cm)	Anchura de trabajo de la herramienta acoplable (mm)	Diámetro del radio de corte (mm)	Fuerza de soplado® (N)	Velocidad de aire máx. (m/s) con boquilla redonda	Caudal de aire (m³/h) con boquilla redonda	Longitud de la cuchilla (cm)	Distancia entre dientes (mm)	Ángulo de inclinación (°)	Longitud de espada® (cm)	Paso de la cadena	Tipo de cadena STIHL OIomatic®	Velocidad nominal en vacío (l/min)
------------	-----------------------------	-----------	-------------------------------------	---	----------------------------------	------------------------	---	--	------------------------------	------------------------------	---------------------------	--------------------------	-------------------	--------------------------------	------------------------------------

HERRAMIENTAS COMBI															
FSS-KM®	NUEVO	FA03 200 0018	159,00	1,3 ^①	94	-	450	-	-	-	-	-	-	-	-
FS-KM®		4180 200 0687	153,00	1,2 ^②	94	-	420	-	-	-	-	-	-	-	-
FS-KM®		4180 200 0478	153,00	1,2 ^②	94	-	420	-	-	-	-	-	-	-	-
FCB-KM®		4180 740 5002	185,00	2,3	92	-	-	-	-	-	-	-	-	-	-
BF-KM®		4601 740 5000	319,00	4,1 ^④	100	220	-	-	-	-	-	-	-	-	2.800
HT-KM®		4182 200 0212 4182 200 0213	345,00 345,00	1,6 ^⑤	126 ^⑥	-	-	-	-	-	-	30	1/4" 3/8"	PM3 PM3®	-
BG-KM®		4606 740 5000	205,00	1,8	89	154	-	16	59	845	-	-	-	-	-
KB-KM®		4601 740 4905	449,00	6,4 ^④	125	600	-	-	-	-	-	-	-	-	2.800
FH-KM (145°)®		4243 740 5006	409,00	2,1	126	-	-	-	-	25	-	145	-	-	-
HL-KM (145°)®		4243 740 5003	409,00	2,3	148	-	-	-	-	50	34	145	-	-	-
HL-KM (145°)®		4243 740 5008	425,00	2,3	148	-	-	-	-	60	34	145	-	-	-
RG-KM®		4180 740 5006	445,00	2,5	94	-	-	-	-	-	26	-	-	-	-
SP-KM		4249 740 5000	875,00	1,9	144	-	-	-	-	-	-	-	-	-	-

Precio recomendado en euros
 ① Compatible con todos los motores Combi
 ② Compatible con todos los motores Combi con manillar cerrado (R)
 ③ Sin herramienta de corte ni protector
 ④ Peso con protector
 ⑤ Sin espada y cadena
 ⑥ Con espada y cadena
 ⑦ Equipo de corte estrecho

⑧ La longitud de corte efectiva es menor que la longitud de espada indicada
 ⑨ Datos sobre la fuerza de soplado en newtons (N) para comparar el rendimiento de los sopladores
 ⑩ Encuentra una descripción detallada de los tipos de cadena STIHL a partir de la página 82





MULTISISTEMA AL DETALLE

SOPORTES

Para proteger la máquina y la batería del contacto directo con el suelo.



Para KMA 80 R y KMA 120 R
Referencia FA08 007 1001 **24,30 €**

Incluido en el suministro con HTA 135, HTA 150 y HTA 160.



Para HLA 135, HTA 135, HTA 150, HTA 160 y KMA 135 R
LA01 007 1002 **24,30 €**

TRANSMISIÓN ANGULAR

Para las herramientas Combi HT-KM y HL-KM (version 0°).



Referencia 4138 640 0201 **115,00 €**

ARNÉS ACOLCHADO RTS

Para tareas de larga duración. Ajustable al tamaño del cuerpo, permite trabajar de forma especialmente ergonómica y con poco esfuerzo. No es compatible con HL 94 KC-E ni HLE 71 K.



Para podadoras de altura, motores Combi con HT-KM o HL-KM 145° y cortasetos de altura
Referencia 0000 790 4400 **161,00 €**

PROLONGADORES DE TUBO

De aluminio. Para las herramientas Combi HT-KM, HL-KM y SP-KM. Alcance de la prolongación 50 cm, peso 0,6 kg.



Referencia 0000 710 7100 **50,50 €**

De acero. Para las herramientas Combi HT-KM y HL-KM. Alcance de la prolongación 1 m, peso 1,4 kg.



4140 710 7131 **84,00 €**

De fibra de carbono. Para las herramientas Combi HT-KM y HL-KM. Alcance de la prolongación 1 m, eje hueco de aluminio, extra ligero, peso 0,9 kg.



0000 710 7102 **126,00 €**

KIT DE DEDOS CARBONO

4 unidades, Ø 5 mm. Dedos de fibra de carbono muy resistentes y flexibles.



Para SP 92, SP 92 T, SPA 65 y SP-KM
Longitud 380 mm
Referencia 4249 007 1003 **22,00 €**



COMBINA UNA DE LAS SEIS MULTIHERRAMIENTAS ¡Y LISTO

TÉCNICA

- 01 TECNOLOGÍA DE MOTOR CON FILTRO DE PAPEL**
Facilita el procedimiento de arranque, ya que el carburador viene equipado con una bomba manual de combustible. La bomba de aceleración permite subir rápidamente las revoluciones y el filtro de papel protege con eficacia el motor frente al polvo y la suciedad.
- 02 EMPUÑADURA MULTIFUNCIONAL**
Todos los elementos de mando que controlan la máquina están en una sola mano. Para un manejo más fácil y seguro.

CONFORT

- 03 EMPUÑADURA DE TRANSPORTE**
Permite cargar y descargar el MultiSistema STIHL del vehículo con facilidad.
- 04 BASTIDOR PLEGABLE**
Permite plegar el MultiSistema STIHL con la herramienta montada de forma rápida y sencilla, además de ahorrar espacio en el transporte y en su almacenamiento.

SOLUCIONES PRÁCTICAS DE TRANSPORTE Y ALMACENAMIENTO
MÁS EN INFORMACIÓN EN LA **PÁGINA 352**

Precio recomendado en euros

No todos los productos están equipados con las características aquí descritas. En esta página solo se describen los aspectos más importantes. Encuentra más información a partir de la página 372 o en la página web stihl.es.



MULTIMOTOR, MULTIHERRAMIENTAS Y ACCESORIOS

- Resuelve distintas tareas, como cuidar el césped, escarificar el suelo y limpiar superficies
- Potente MultiMotor para combinar con prácticas multiherramientas
- Bastidor plegable que facilita el transporte
- Cambio sencillo de herramienta en un tiempo mínimo



MM 56

27,2 cm³ • 0,85 kW / 1,2 CV • 8,3 kg^①

Para las más diversas tareas al cuidar el césped, escarificar el suelo y limpiar superficies. Gran variedad de Multiherramientas STIHL, bastidor plegable para facilitar el transporte, procedimiento de arranque simplificado para un arranque más cómodo, botón de stop, filtro de papel.

MM 56 Referencia 4604 011 5401 **599,00 €**

FRESADORA BF-MM

Desmenuza suelos duros y embarrados. Ideal para recultivar y airear.



Referencia 4601 740 4605 **90,00 €**

BINADORA BK-MM

Ideal para trabajos de precisión. Reparte uniformemente suelos arenosos y desmenuza la tierra.



Referencia 4601 740 4606 **107,00 €**

CORTABORDES FC-MM^②

Corta perfectamente los bordes, profundizando hasta la raíz.



Referencia 4601 740 4603 **51,00 €**

ESCARIFICADORES RL-MM^②

Mejora el crecimiento de las raíces perforando uniformemente la capa superficial de césped. El césped recibe aire para respirar, lo que mejora la penetración de nutrientes.



Referencia 4601 740 4600 **80,00 €**

QUITAMUSGO MF-MM^②

Elimina el musgo y las capas mohosas de la superficie del césped. Incluye protector y faldón.



Referencia 4601 740 4601 **223,00 €**

CEPILLO BARREDOR KB-MM^②

Limpia en profundidad suelos de piedra y superficies con grietas. Incluye protector.



Referencia 4601 740 4602 **219,00 €**

CONTRAPESO

El complemento ideal para fresar y desmenuzar. Aumenta la presión de la herramienta para conseguir una mayor penetración en el suelo.



Para BF-MM y BK-MM Referencia 4601 730 4500 **48,00 €**

LIMITADOR DE PROFUNDIDAD

Varía la profundidad y la velocidad de trabajo, dependiendo de si se sube o se introduce más profundamente en el suelo.



Referencia 4601 740 4800 **15,90 €**

CARRO

Permite levantar fácilmente la máquina y reduce la resistencia al quitar el musgo, cepillar y barrer. Mejora el manejo.



Para FC-MM^②, RL-MM^②, MF-MM^②, KW-MM^③ y KB-MM^② Referencia 4601 007 1008 **47,00 €**



Referencia	Precio recomendado en euros	Cilindrada (cm³)	Potencia (kW / CV)	Peso ^① (kg)	Ancho de trabajo (cm)	Nivel sonoro ^④ (dB(A))	Potencia sonora ^④ (dB(A))	Vibraciones izquierda / derecha ^⑤ (m/s²)
------------	-----------------------------	------------------	--------------------	------------------------	-----------------------	-----------------------------------	--------------------------------------	---

MULTIMOTOR									
MM 56	4604 011 5401	599,00	27,2	0,85 / 1,2	8,3	-	94	102	4,1 / 5,1
MULTIHERRAMIENTAS (cuando se utiliza con MM 56)									
BF-MM	4601 740 4605	90,00	-	-	2,0	22	87	96	3,8 / 4,4
BK-MM	4601 740 4606	107,00	-	-	2,0	22	87	96	3,7 / 4,0
FC-MM ^①	4601 740 4603	51,00	-	-	0,8	-	91	100	4,1 / 5,1
RL-MM ^①	4601 740 4600	80,00	-	-	2,0	20	93	102	4,1 / 4,5
MF-MM ^②	4601 740 4601	223,00	-	-	8,6	50	94	101	4,1 / 4,5
KB-MM ^②	4601 740 4602	219,00	-	-	4,2	60	94	102	4,0 / 4,1

Precio recomendado en euros

① Peso sin combustible ni herramienta Multi
② Carro recomendado
③ Carro obligatorio

④ Factor K según la Directiva 2006 / 42 / CE = 2,0 dB(A)
⑤ Factor K según la Directiva 2006 / 42 / CE = 2 m/s²



CORTADORAS DE HORMIGÓN AL DETALLE



TÉCNICA

- 01 FILTRO DE AIRE DE LARGA DURACIÓN**
Con un filtro HD2 y un filtro adicional, mantiene incluso el polvo más fino alejado del motor, lo que prolonga considerablemente su vida útil. Al estar elaborado con un material especial, el filtro puede limpiarse lavándolo, por ejemplo, con STIHL VarioClean y agua caliente.
- 02 MOTOR STIHL 2-MIX**
Es potente y, al mismo tiempo, de bajo consumo. La separación de los gases de escape y el aire fresco, minimiza la pérdida de combustible. Así, aumenta el rendimiento y disminuye el consumo.
- 03 CADENAS DE DIAMANTE**
En función de la aplicación, ofrecemos la cadena de diamante adecuada para poder trabajar con suavidad y sin vibraciones. Las cadenas 36 GBE y 36 GBM con segmentos de diamante preafilados y con tecnología LowStrech para el corte en mojado de mampostería y hormigón.

- 04 ESPADA CON CONEXIÓN DE AGUA**
Con el drenaje interno de agua de las espadas, se lavan y enfrían la cadena, la ranura de la cadena y la estrella de reenvío. Esto prolonga la vida útil del equipo de corte y reduce la cantidad de polvo durante el uso.

CONFORT

- 05 TENSADO LATERAL DE CADENA**
Permite tensar la cadena de modo fácil y rápido.
- 06 CONEXIÓN DE AGUA CON DOSIFICADOR**
Su acoplamiento rápido permite una conexión sencilla al suministro de agua. El grifo dosificador facilita la regulación de la cantidad de agua, ideal para fijar el polvo, lavar y enfriar la cadena.

MÁQUINAS DE GRAN RENDIMIENTO PARA TRABAJOS EXIGENTES.

Cortadoras de hormigón y accesorios	126
Tronzadoras de gasolina	129
Tronzadoras de batería	131
Accesorios para tronzadoras	132



CORTADORAS DE HORMIGÓN Y ACCESORIOS



GS 461

76,5 cm³ • 4,3 kW / 5,8 CV • 7,6 kg^①

Combina el manejo sencillo de una motosierra con la potencia de una tronzadora. Incluye tensado lateral de la cadena, sistema antivibración STIHL, conexión de agua, válvula de descompresión y arranque fácil STIHL ElastoStart. Además, cuenta con una cuerda de arranque resistente al desgaste, filtro HD2 y un depósito de combustible de relleno vertical con cierre sin herramientas.

GS 461 para el corte en mojado de hormigón y piedra dura

Longitud de espada 40 cm ^②	Referencia 4252 200 0062	2.949,00 €
--	-----------------------------	-------------------

GS 461 para el corte en mojado de tubos de fundición dúctil

40 cm ^②	4252 200 0047	3.159,00 €
--------------------	---------------	-------------------

ACCESORIO: GARRA DE GUÍA

Para guía y apoyo de la máquina al cortar hormigón y mampostería.



Para GS 461	4252 660 0900	48,00 €
-------------	---------------	----------------

- Para uso profesional en la construcción
- Para el corte en mojado de hormigón, piedra natural y mampostería
- Para el corte en mojado de tubos de fundición dúctil
- Para realizar canteados y cortes de contorno
- Complemento ideal para tronzadoras



CONSEJO PROFESIONAL

La cortadora de hormigón GS 461 es el complemento perfecto para las tronzadoras clásicas. Es ideal para realizar cortes en ángulo exactos y sin solapamientos: Primero, se preparan las esquinas con la cortadora de hormigón y, a continuación, se efectúan los cortes más largos y rectos con la tronzadora.

La combinación de ambas máquinas permite tronzar grandes aberturas con exactitud y eficiencia. Dependiendo del equipo de corte elegido, la GS 461 es adecuada para distintos usos y materiales.

Nota: Los fragmentos producidos al trabajar con cortadoras de hormigón y tronzadoras pueden ser pesados. Por eso, se recomienda calcularlos de antemano y, si es necesario, dividirlos en varios trozos.

Referencia

Precio recomendado en euros

Longitud de espada^② (cm)

Cilindrada (cm³)

Potencia (kW / CV)

Peso^① (kg)

Nivel sonoro^③ (dB(A))

Potencia sonora^③ (dB(A))

Vibraciones izquierda / derecha^④ (m/s²)

Motor STIHL (2-MIX / 4-MIX[®])

Paso de la cadena

Cadena tronzadora de diamante STIHL

Tensado lateral de cadena

Válvula de descompresión

Sistema antivibración STIHL

STIHL ElastoStart

Filtro HD2

Cierre del depósito sin herramientas

Conexión de agua

Cuerda de arranque resistente al desgaste

CORTADORAS DE HORMIGÓN													
GS 461	4252 200 0062	2.949,00	40	76,5	4,3/5,8	7,6	105	115	4,5/4,0	2-MIX	3/8"	GBE	• • • • • • • •
	4252 200 0047	3.159,00										GBM	

Precio recomendado en euros • De serie ① Peso sin combustible, ni espada, ni cadena tronzadora de diamante ② La longitud de corte efectiva es menor que la longitud de espada indicada



CORTE EN MOJADO

Este símbolo representa el corte en mojado e indica el uso de agua para tronzar. El agua fija el polvo y sirve para enfriar y lubricar el equipo de corte.

TECNOLOGÍA LOWSTRETCH

Este símbolo es sinónimo de tecnología LowStretch, un proceso especial de tratamiento térmico destinado a reducir considerablemente el estiramiento de la cadena.

CADENAS DE DIAMANTE

36 GBE[®]



Cadena especial para corte en mojado rápido, suave y con vibraciones reducidas. Con segmentos de diamante alternos previamente afilados. Para materiales abrasivos como ladrillo y arenisca calcárea. Con tecnología LowStretch.

36 GBM[®]



Para cortar en hormigón mojado y piedra dura de modo rápido, silencioso y con vibraciones reducidas, parcialmente adecuada para ladrillo. Segmentos de diamante preafilados, con tecnología LowStretch.

ESPADA

ROLLOMATIC G



Desarrollada especialmente para GS 461. Con drenaje de agua en la espada y en la estrella de reenvío. Orificio de tensado y una guía recta y endurecida. Cadena de diamante disponible y compatible con varios modelos.

Referencia

Precio recomendado en euros

Longitud de espada^② (cm)

Referencia

Precio recomendado en euros

CADENA DE DIAMANTE [®]			ESPADA ROLLOMATIC G		
36 GBE	3214 000 0064	428,00	40	3006 000 1513	213,00
36 GBM	3213 000 0064	629,00	40	3006 000 1513	213,00



Escanea el código QR para ver el tutorial en vídeo sobre cómo cambiar la espada de una motosierra.

③ Factor K según la Directiva 2006 / 42 / CE = 2,0 dB(A) ④ Factor K según la Directiva 2006 / 42 / CE = 2 m/s²

⑤ La cadena de diamante se suministra con el piñón de anillo flotante



TRONZADORAS AL DETALLE



TÉCNICA

- 01 STIHL INJECTION**
 La inyección electrónica ofrece en todo momento la mezcla perfecta y reduce el consumo de combustible.
- 02 REGULACIÓN ELECTRÓNICA DEL AGUA**
 El suministro de agua se conecta y desconecta automáticamente. El manejo y la dosificación del caudal de agua se efectúa cómodamente mediante las teclas.
- 03 FILTRO DE AIRE DE LARGA DURACIÓN CON SEPARACIÓN PREVIA, TIPO CICLÓN**
 Intervalo de limpieza del filtro de aire hasta 1 año, dependiendo de las condiciones de trabajo.

CONFORT

- 04 SISTEMA ANTIVIBRACIÓN STIHL**
 Los elementos de amortiguación reducen la transmisión de las vibraciones del motor a las manos y a los brazos. Ahorras esfuerzo al trabajar con la máquina de forma manual.
- 05 CONEXIÓN DE AGUA**
 La conexión de agua, incluida de serie, reduce eficazmente el polvo resultante del corte. Está integrada en la máquina para no entorpecer el trabajo.
- 06 CIERRE DE DEPÓSITOS SIN HERRAMIENTAS**
 Permite abrir y cerrar fácilmente el depósito sin necesidad de herramientas adicionales. El cierre protege el depósito de la entrada de polvo.
- 07 PROTECTOR DE MAGNESIO**
 El protector de disco fabricado en fundición de magnesio es especialmente ligero. La regulación del protector y la conexión de agua tienen diseño ergonómico.

No todos los productos están equipados con las características aquí descritas. En esta página solo se describen los aspectos más importantes. Encuentra más información a partir de la página 372 o en la página web stihl.es.

TRONZADORAS DE GASOLINA

- Máquinas de mano
- Ideales para la construcción, ingeniería civil y construcción de carreteras, así como para empresas de alquiler de equipos de construcción y el uso en jardinería y paisajismo
- Máquinas de gasolina diseñadas para cortar cemento, piedra, asfalto, acero de construcción y tuberías



TS 410[®]

66,7 cm³ • 3,2 kW / 4,4 CV • 9,5 kg^②

Tronzadora ligera y manejable, equipada con un disco de 300 mm para cortes de hasta 100 mm de profundidad. El sistema antivibración STIHL garantiza un buen manejo durante el corte. Cuenta con un sistema de filtro de aire de larga duración y arranque con poco esfuerzo gracias a la válvula de descompresión.

TS 410[®]

Referencia
4238 011 2800

1.319,00 €



EL COMBUSTIBLE Y EL ACEITE ADECUADOS

MÁS INFORMACIÓN EN LA **PÁGINA 302**

Para más información visita nuestra web stihl.es.

Precio recomendado en euros

① De serie con disco de corte de resina sintética para acero de construcción e inoxidable
 ② Peso sin combustible ni disco

Encuentra más productos STIHL en la tabla al final del capítulo





TS 500i

72,2 cm³ • 3,9 kW / 5,3 CV • 10,2 kg

Tronzadora de uso universal con STIHL Injection, diseñada para discos de 350 mm. La inyección por control electrónico garantiza un funcionamiento perfecto y un elevado par motor. Con solo una posición de arranque, se enciende con total comodidad. Cuenta con una regulación electrónica del caudal de agua para una fácil dosificación. En combinación con el sistema antivibración de STIHL, que reduce los niveles de vibraciones, la máquina ofrece una gran precisión de corte. Además el sistema de arranque fácil STIHL ElastoStart y la válvula de descompresión simplifican perceptiblemente el arranque.

TS 500i	Referencia 4250 011 2810	1.729,00 €
---------	-----------------------------	-------------------



NUEVO TS 710i

91,6 cm³ • 5,2 kW / 7,0 CV • 12,2 kg

Tronzadora STIHL compacta y potente con inyección electrónica STIHL, diseñada para discos de corte de 350 mm. Perfecta para uso en profundidades de corte máxima (125 mm) y sobre el tren de guía FW 20. Cuenta con un sistema de filtro de aire de larga duración con separación previa tipo ciclón y una gran cantidad de características de equipamiento. El arranque es fácil y requiere menos esfuerzo, con solo dos pasos: purgar, tirar y listo! Además, ofrece un diagnóstico sencillo a través del sistema de diagnóstico de STIHL.

TS 710i	Referencia TB01 011 2800	1.849,00 €
---------	-----------------------------	-------------------

NUEVO TS 910i
MÁXIMO RENDIMIENTO EN CORTE Y PRECISIÓN

Potente tronzadora de gasolina STIHL con 6,2 kW de potencia, diseñada para discos de corte de 400 mm y una profundidad de corte máxima de 145 mm. La inyección electrónica garantiza un funcionamiento perfecto y un elevado par motor. La empuñadura de mando con palanca de cambio y bloqueo, junto con la empuñadura cerrada, permiten un trabajo muy eficaz. Los intervalos de mantenimiento son largos gracias al sistema de filtro de aire de larga duración con separador previo tipo ciclón. Incluye una conexión de agua para el corte en mojado y es compatible con el tren de guía STIHL FW 20 mediante un adaptador. El arranque es más sencillo y se realiza en solo dos pasos gracias al sistema STIHL ElastoStart y la válvula de descompresión: purgar, tirar y ¡listo!

102,1 cm³ • 6,2 kW / 8,4 CV • 12,8 kg

TS 910i	Referencia TB01 011 2820	2.099,00 €
---------	-----------------------------	-------------------



NUEVO COMPLEMENTO: PROTECCIÓN CONTRA EL DESGASTE

Reduce el desgaste en la zona de las correas y aumenta así su vida útil. Actúa en todas las direcciones, sobre todo en cortes con la máxima profundidad. De acero inoxidable.

Para TS 910i	Referencia TB01 700 8107	53,50 €
--------------	-----------------------------	----------------

Precio recomendado en euros

i = STIHL Injection

① De serie con disco de corte de resina sintética para acero de construcción e inoxidable

② Peso sin combustible ni disco

③ Encuentra más valores comparativos para las tronzadoras de gasolina en la página 132

④ Peso sin batería ni disco

⑤ Explicación de los símbolos en la página 372

! Hasta fin de existencias

TRONZADORAS DE BATERÍA

- Máquinas de mano
- Máquinas de batería para cortar placas de cemento, ladrillos, bloques de mampostería y mallazos de acero
- Ideal para el trabajo en entornos sensibles al ruido



TSA 230

36 V • 2,1 kW • 3,9 kg

Manejable tronzadora del sistema AP de batería STIHL, diseñada para discos de 230 mm. Es apta para uso tanto en interiores como en exteriores, con una profundidad de corte de hasta 70 mm. Incluye una conexión rápida para manguera con llave de paso para corte húmedo y una correa de transmisión que no requiere mantenimiento.

TSA 230 sin batería ni cargador	Referencia 4864 011 6605	489,00 €
---------------------------------	-----------------------------	-----------------

ACCESORIO: LIMITADOR DE PROFUNDIDAD

Permite un tronzado en seco y con poco polvo de materiales minerales de construcción en superficies planas. La profundidad de corte se puede ajustar de modo exacto y en progresión continua.



Para TSA 230	4864 690 0801	117,00 €
--------------	---------------	-----------------



NUEVO TSA 300

36 V • 3,0 kW • 6,3 kg

Tronzadora compacta del sistema AP de batería STIHL, diseñada para discos de corte de 300 mm y con una profundidad de corte de hasta 110 mm para cortes precisos. Perfecta para uso en interiores y exteriores, con un peso reducido gracias a la protección de magnesio. Equilibrada y fácil de manejar, cuenta con un motor EC potente y casi sin desgaste. Incluye las tecnologías STIHL Power Boost y Constant Power para un alto rendimiento y largas duraciones de batería. Está preparada para instalar el sistema de gestión de flotas STIHL Smart Connector 2A. También es adecuada para usos especiales, como operaciones de rescate y bomberos.

TSA 300 sin batería ni cargador	Referencia TA02 011 6604	949,00 €
---------------------------------	-----------------------------	-----------------

NUEVO ACCESORIO: LIMITADOR DE PROFUNDIDAD

Permite un tronzado en seco y con poco polvo de materiales minerales de construcción en superficies planas. La profundidad de corte se puede ajustar de modo exacto y en progresión continua.



Para TSA 300	TA02 690 0800	117,00 €
--------------	---------------	-----------------

CONSEJO PROFESIONAL

La combinación perfecta: la silenciosa tronzadora de batería STIHL TSA 300 y el disco de corte de diamante de alta calidad D-SB90 N con reducción de ruido. Juntos, garantizan unas emisiones sonoras aún menor en zonas sensibles al ruido o en espacios interiores. De este modo, el ruido que se produce durante el corte es bajo y de corta duración. La elevada potencia de corte de la D-SB90 N permite un avance rápido del trabajo incluso en la construcción con materiales duros.

! Encuentra más productos STIHL en la tabla al final del capítulo



ACCESORIOS PARA TRONZADORAS

- Para ampliar el ámbito de aplicación y facilitar el trabajo con tronadoras
- Tren de guía: para cortes exactos y trayectos de corte largos
- Montaje y desmontaje sencillos y sin herramientas de la tronadora sobre el tren guía



PÁGINA 370
KITS DE MANTENIMIENTO

Realiza tú mismo el mantenimiento con los kits de servicio de STIHL de manera sencilla. El mantenimiento regular puede aumentar la vida útil de tu máquina STIHL.



DEPÓSITO DE AGUA A PRESIÓN

Perfecto para abastecer de agua la tronadora con una capacidad de 10 litros. No recomendado para cortadora de hormigón GS 461.



Referencia 0000 670 6000 **123,00 €**

ANILLO DISTANCIADOR

Adaptador para discos de diamante. Orificio de 1" (25,4 mm) de latón.



Para todas las tronadoras con eje de 20 mm Referencia 0000 708 4200 **4,70 €**

Referencia
 Precio recomendado en euros
 Cilindrada (cm³)
 Potencia (kW / CV)

	Referencia	Precio recomendado en euros	Cilindrada (cm³)	Potencia (kW / CV)	Potencia (kW)	Tensión nominal (V)	Peso (kg)	Nivel sonoro ^① (dB(A))	Potencia sonora ^① (dB(A))	Vibraciones izquierda / derecha ^② (m/s²)	Motor STIHL (2-MIX / 4-MIX ^③) / sistema de batería STIHL	Longitud total (cm)	Disco (mm)	Profundidad máx. de corte (mm)	Válvula de descompresión	Sistema antivibración STIHL	STIHL ElastoStart	Conexión de agua	Cuerda de arranque resistente al desgaste	Protector de magnesio	Regulación electrónica del agua	Freno de discos de corte QuickStop STIHL	Separador previo de tipo ciclón	STIHL Injection
TRONZADORAS DE GASOLINA[®]																								
TS 410	4238 011 2800	1.319,00	66,7	3,2 / 4,4	-	-	9,5 ^④	98 ^⑤	109 ^⑥	3,9 / 3,9	2-MIX	67,5	300	100	•	•	○	•	•	•	-	-	•	-
TS 420	4238 011 2810	1.399,00	66,7	3,2 / 4,4	-	-	9,7 ^④	98 ^⑤	109 ^⑥	3,9 / 3,9	2-MIX	72,0	350	125	•	•	○	•	•	•	-	-	•	-
TS 440	4238 011 2820	1.699,00	66,7	3,2 / 4,4	-	-	11,1 ^④	98 ^⑤	109 ^⑥	3,6 / 3,9	2-MIX	72,7	350	125	•	•	○	•	•	•	•	•	•	-
TS 500i	4250 011 2810	1.729,00	72,2	3,9 / 5,3	-	-	10,2 ^④	98 ^⑤	112 ^⑥	2,4 / 2,0	2-MIX	73,0	350	125	•	•	•	•	•	•	•	•	-	•
TS 710i	NUEVO TB01 011 2800	1.849,00	91,6	5,2 / 7,0	-	-	12,2 ^④	105 ^⑤	117 ^⑥	4,4 / 3,9	2-MIX	81,8	350	125	•	•	•	•	•	•	-	-	•	•
TS 910i	NUEVO TB01 011 2820	2.099,00	102,1	6,2 / 8,4	-	-	12,8 ^④	108 ^⑤	120 ^⑥	5,9 / 4,4	2-MIX	86,7	400	145	•	•	•	•	•	•	-	-	•	•
TRONZADORAS DE BATERÍA[®]																								
TSA 230	4864 011 6605	489,00 ^⑦	-	1,15 ^⑧ / -	1,6	36	3,9 ^④	103 ^⑤	114 ^⑥	3,5 / 3,5	Sistema AP	55,0	230	70	-	-	-	•	-	•	-	-	-	-
TSA 300	NUEVO TA02 011 6604	949,00 ^⑦	-	2,5 ^⑧ / -	3,0	36	6,3 ^④	105 ^⑤	116 ^⑥	3,0 / 2,3	Sistema AP	74,2	300	110	-	-	-	•	-	•	-	-	-	-

Precio recomendado en euros

• De serie i = STIHL Injection
 ○ Accesorio (opcional)

① Factor K según la Directiva 2006 / 42 / CE = 2,0 dB(A)
 ② Factor K según la Directiva 2006 / 42 / CE = 2 m/s²
 ③ De serie con disco de corte de resina sintética para acero de construcción e inoxidable

④ Peso sin combustible ni disco
 ⑤ Potencia mecánica como valor comparativo de las tronadoras de gasolina
 ⑥ Peso sin batería ni disco

⑦ Medición conforme a ISO 19432
 ⑧ Medición con disco en corte conforme a EN 60745-2-22
 ⑨ Precio sin batería ni cargador



**TREN DE GUÍA FW 20
CON ACOPLAMIENTO**

Para obtener bordes exactos con profundidades de corte precisas al milímetro en trayectos largos, el tren de guía FW 20 es adecuado para todas las tronadoras de mano STIHL.



Para TS 410, TS 420, TS 480i, TS 500i	Referencia 4224 200 0043	754,00 €
Para TS 700, TS 800	4224 200 0045	754,00 €
NUEVO Para TS 710i, TS 910i	4224 200 0055	754,00 €

COMPLEMENTO: DEPÓSITO DE AGUA

13,0 l.



Para tren de guía FW 20	4224 007 1009	170,00 €
-------------------------	---------------	-----------------

COMPLEMENTO: SEÑALIZADOR DE DIRECCIÓN DE CORTE

Para tren de guía FW 20	4205 007 1009	74,00 €
-------------------------	---------------	----------------

**CONSEJO PROFESIONAL**

El tren guía FW 20 se pliega fácilmente y se puede guardar ocupando un espacio mínimo. Lo puede transportar una única persona. Además, el dispositivo de tensado rápido y sus sorprendentes ventajas la convierten en una tronadora de primera clase. Así disfrutas de dos máquinas en una: tronadora y tronadora de carro compacta.

Precio recomendado en euros

DISCOS

- Discos de resina sintética y de diamante para tronar piedra natural, asfalto, acero y hormigón
- Adaptación óptima a las tronadoras STIHL
- Larga vida útil y alto rendimiento de corte

**DISCOS DE RESINA
SINTÉTICA****ACERO DE
CONSTRUCCIÓN**

Para tronar acero y perfiles metálicos en la construcción o en empresas metalúrgicas.

K-ME

**ASFALTO/TUBOS DE
FUNDICIÓN DÚCTIL**

Para trabajos en carreteras y tuberías. Especial para cortar fundición dúctil.

K-DG

**PIEDRA**

Disco de corte para mampostería y trabajos de construcción en general.

K-BA



Referencia	Precio recomendado en euros	Diámetro (mm)	RECOMENDACIÓN DE USO ^①				
			Asfalto	Mampostería, hormigón	Tubos de fundición dúctil	Acero de construcción	Acero inoxidable
DISCOS DE RESINA SINTÉTICA							
K-ME							
0835 012 7000	15,80	230	-	-	-	•	•
0835 010 7000	11,00	300	-	-	-	-	-
0835 010 7001	16,70	350	-	-	-	•	-
0835 012 7001 ^②	16,70	350	-	-	-	•	-
0835 010 7006	23,60	400	-	-	-	-	-
K-DG							
0835 030 7000	13,70	300	-	-	-	-	-
0835 030 7001	20,80	350	•	-	•	-	-
0835 030 7002	29,40	400	-	-	-	-	-
K-BA							
0835 020 7000	11,00	300	-	•	-	-	-
0835 020 7001	16,70	350	-	•	-	-	-
0835 020 7002	23,60	400	-	•	-	-	-

- Adecuado
- No recomendable

① Al utilizar los discos de corte, se debe tener en cuenta el uso que en la práctica se les va a dar junto a la tronadora

② Adecuado para TS 440



DISCOS DE DIAMANTE

Los discos de diamante de STIHL cumplen con los más altos estándares de calidad y son versátiles para trabajar con una amplia gama de materiales. Nuestros discos marcan la diferencia especialmente cuando se utilizan manualmente con discos de corte en piedra natural, asfalto y hormigón. En nuestra amplia gama encontrarás el disco de corte adecuado para cada aplicación específica y sus condiciones de trabajo. Los discos de corte se adaptan perfectamente a nuestras tronadoras, para que obtengas el máximo rendimiento.



- ESTABLE Y DURADERO
- RÁPIDO Y PRECISO
- VERSÁTIL Y SEGURO

PARA LA CONSTRUCCIÓN GENERAL

Nuestros discos de corte de diamante con la denominación B son los clásicos para cortar diferentes materiales en obras de construcción. Fiables y duraderos: desde el disco de corte básico D-B10 hasta el disco de corte profesional D-B80.



PARA USO UNIVERSAL

Nuestros discos de corte de diamante con la denominación BA son realmente polivalentes y son adecuados para tronzar una amplia gama de materiales como asfalto, mampostería, ladrillo, hormigón u hormigón armado. Los discos de corte están disponibles en tres clases de potencia, desde el nivel básico hasta el profesional.



PARA ALTAS PRESTACIONES Y USOS ESPECIALES

Los discos de corte de diamante de alta calidad D-SB90 demuestran su alto rendimiento de corte especialmente con materiales de construcción duros como el granito o el hormigón armado.



PARA LUGARES SENSIBLES AL RUIDO

Además de haber reducido significativamente las emisiones de ruido en comparación con la gama existente de STIHL (aproximadamente la mitad), el disco de corte de diamante de alta calidad D-SB90 N destaca por su excelente rendimiento de corte en materiales minerales duros, como el hormigón armado y el granito. Una larga vida útil y un alto rendimiento de trabajo por carga de batería son otras ventajas del D-SB90 N con reducción de ruido.



Referencia	Precio recomendado en euros	Diámetro (mm)	USO RECOMENDADO ^①									
			Asfalto	Hormigón fresco	Arenisca	Mampostería	Hormigón	Hormigón armado	Hormigón fuertemente armado, hormigón antiguo	Acero de construcción	Granito, piedras naturales duras	Tubos de fundición dúctil, tubos de Polietileno (PE), Polipropileno (PP) y PVC
DISCOS DE DIAMANTE PARA LA CONSTRUCCIÓN GENERAL												
D-B10	0835 090 7050	58,50	230									
Vida útil	0835 090 7051	97,50	300									
Rendimiento de corte	0835 090 7052	121,00	350	-	-	-	•	•	•	-	-	-
	0835 090 7053	172,00	400	-	-	-	•	•	•	-	-	-
D-B20												
Vida útil	0835 090 7055	219,00	400	-	-	-	•	•	•	-	-	-
Rendimiento de corte				-	-	-	•	•	•	-	-	-
D-B80												
Vida útil	0835 090 7056	247,00	350	-	-	-	•	•	•	•	-	-
Rendimiento de corte				-	-	-	•	•	•	•	-	-
PARA USO UNIVERSAL												
D-BA10												
Vida útil	0835 094 7006	112,00	300	•	•	•	•	•	•	-	-	-
Rendimiento de corte				•	•	•	•	•	•	-	-	-
D-BA60												
Vida útil	0835 094 7010	251,00	350	•	•	•	•	•	•	-	-	-
Rendimiento de corte				•	•	•	•	•	•	-	-	-
D-BA90												
Vida útil	0835 094 7012	235,00	300	•	•	•	•	•	•	-	-	-
Rendimiento de corte	0835 094 7013	290,00	350	•	•	•	•	•	•	-	-	-
	0835 094 7014	411,00	400	•	•	•	•	•	•	-	-	-
PARA ALTAS PRESTACIONES Y USOS ESPECIALES												
NUEVO D-SB80												
Vida útil	0835 096 7007	138,00	230	-	-	-	•	•	•	•	-	-
Rendimiento de corte				-	-	-	•	•	•	•	-	-
D-SB90												
Vida útil	0835 096 7004	245,00	300	-	-	-	•	•	•	•	-	-
Rendimiento de corte	0835 096 7005	304,00	350	-	-	-	•	•	•	•	-	-
	0835 096 7006	430,00	400	-	-	-	•	•	•	•	-	-
NUEVO D-G80												
Vida útil	0835 070 7001	138,00	230	-	-	-	-	-	-	-	•	-
Rendimiento de corte	0835 070 7002	270,00	300	-	-	-	-	-	-	-	•	-
	0835 070 7000	379,00	350	-	-	-	-	-	-	-	•	-
PARA LUGARES SENSIBLES AL RUIDO												
NUEVO D-SB90N												
Vida útil	0835 097 7001	270,00	300	-	-	-	•	•	•	•	-	•
Rendimiento de corte	0835 097 7002	336,00	350	-	-	-	•	•	•	•	-	•

• Adecuado
- No recomendable
① Al utilizar los discos de corte, se debe tener en cuenta el uso que en la práctica se les va a dar junto a la tronadora

Nota: Todas las tronadoras STIHL se suministran con un disco de corte de resina para acero de construcción y acero inoxidable





SEGAR, CULTIVAR Y COSECHAR



CORTACÉPEDES



ROBOTS
CORTACÉSPED



TRACTORES
CORTACÉSPED



ESCARIFICADORES



CORTABORDES Y
DESBROZADORAS



MOTOAZADAS



AHOYADORA



BOMBAS DE AGUA



ATOMIZADORES



PULVERIZADORES



VAREADORES

CORTACÉSPEDES AL DETALLE



LA POTENCIA Y EL RENDIMIENTO STIHL, LA MÁQUINA PERFECTA PARA TUS NECESIDADES. ¡TÚ DECIDES!

Cortacéspedes de gasolina	142	Robots cortacésped	156
Cortacéspedes de batería	147	Accesorios para robots cortacésped	164
Cortacéspedes eléctricos	150	Tractores cortacésped	171
Accesorios para cortacéspedes	151	Accesorios para tractores cortacésped	173
		Escarificadores y accesorios	177

TÉCNICA

- 01 FUNCIÓN 4 EN 1**
Cuatro aplicaciones en un cortacésped: recogida sencilla del material cortado en el recogedor de hierba, expulsión trasera, expulsión lateral, mulching (con tapa incorporada de serie en la serie 2 o tapa integrada en la serie 4).
- 02 CUCHILLA DE FLUJO OPTIMIZADO**
La cuchilla de flujo optimizado de aire permite trabajar con la mínima resistencia y, con ello, posibilita una mayor duración de la batería. La cuchilla con puntos de flexión previene posibles daños al cigüeñal o motor eléctrico.
- 03 AJUSTE CENTRAL DE LA ALTURA DE CORTE**
El ajuste central de la altura de corte, asistido por muelles, se mueve con suavidad y puede ajustarse en varios niveles hasta la altura de corte deseada. Un indicador muestra la altura actual.

CONFORT

- 04 ERGOMANILLAR**
El ErgoManillar plegable garantiza una total comodidad tanto al cortar como al retirar el recogedor de hierba. Además, se ahorra espacio al almacenar o transportar el cortacésped. El manillar se puede adaptar sin herramientas a la altura del usuario.
- 05 RECOGEDOR DE HIERBA DE FÁCIL VACIADO CON INDICADOR DE NIVEL DE LLENADO**
Gracias a su mecanismo abatible, el recogedor de hierba de polímero es especialmente fácil de abrir y vaciar. La corriente de aire guía el material cortado hasta el recogedor de hierba y consigue que se llene al máximo. Las rejillas laterales del recogedor conducen el aire de salida hacia el suelo. Así, tanto el usuario como el cortacésped quedan protegidos de la suciedad que se levanta. El indicador del nivel de llenado señala el momento adecuado para vaciarlo.

CORTACÉSPEDES DE GASOLINA SERIE 2

- Para aficionados a la jardinería y usuarios particulares
- Prácticos cortacéspedes para superficies medianas
- Carcasa robusta de chapa de acero
- Motores de gasolina eficientes



RM 248 T

127 cm³ • 1,8 kW / 2,5 CV • 32,0 kg[Ⓛ]

Cortacésped de gasolina con una anchura de corte de 46 cm y función 4 en 1 (recogida, expulsión lateral, trasera y mulching). Equipado con multicuchilla para superficies de césped medianas, carcasa de acero y regulación centralizada de la altura de corte. El ErgoManillar es ajustable en dos niveles y cuenta con tracción a las ruedas de una velocidad para un trabajo cómodo. Incluye un recogedor de hierba de 52 litros con indicador de llenado, fácil de vaciar.

RM 248 T	Referencia WB21 011 3415	519,00 €
Versión sin tracción:		
RM 248	WB21 011 3405	419,00 €



RM 253 T

127 cm³ • 1,8 kW / 2,5 CV • 33,0 kg[Ⓛ]

Cortacésped de gasolina con una anchura de corte de 51 cm y función 4 en 1 (recogida, expulsión lateral, trasera y mulching). Ideal para superficies de césped medianas, está equipado con una multicuchilla y una carcasa de acero. La altura de corte se regula de manera centralizada. El ErgoManillar es ajustable en dos niveles y cuenta con tracción a las ruedas de una velocidad para un trabajo cómodo. Incluye un recogedor de hierba de 55 litros con indicador de llenado, fácil de vaciar.

RM 253 T	Referencia WB22 011 3415	599,00 €
Versión sin tracción:		
RM 253	WB22 011 3405	499,00 €

Precio recomendado en euros T = Tracción de 1 marcha
V = Tracción Vario

CORTACÉSPEDES DE GASOLINA SERIE 4

- Para aficionados a la jardinería y usuarios particulares exigentes
- Para superficies medianas y extensas
- Resistente carcasa de polímero
- Potentes motores



LOGRA UN CÉSPED FRONDOSO, ESPESO Y DE UN VERDE VIBRANTE. ¡SIGUE NUESTROS CONSEJOS Y CONVIERTE TU CÉSPED EN LO MÁS DESTACADO DE TU JARDÍN!



Escanea el código QR y descubre información útil, instrucciones y consejos sobre el cuidado del césped que te acompañarán durante todas las estaciones del año.



RM 448 V

166 cm³ • 2,6 kW / 3,5 CV • 32,0 kg[Ⓛ]

Cortacésped de gasolina robusto con una anchura de corte de 46 cm y función 4 en 1 (recogida, expulsión lateral, trasera y mulching). Ideal para superficies de césped medianas, cuenta con una Multicuchilla y una carcasa de polímero con protecciones de material sintético intercambiables. La altura de corte se regula de manera centralizada. El ErgoManillar es ajustable en dos niveles y la tracción Vario a las ruedas asegura un trabajo cómodo. Incluye un recogedor de hierba de 52 litros con indicador de llenado, fácil de vaciar.

RM 448 V	Referencia WB41 011 3415	699,00 €
Versión con tracción de 1 marcha:		
RM 448 T	WB41 011 3405	629,00 €



RM 453 V

166 cm³ • 2,6 kW / 3,5 CV • 33,0 kg[Ⓛ]

Cortacésped de gasolina robusto y potente con una anchura de corte de 51 cm, función 4 en 1 (recogida, expulsión lateral, trasera y mulching) y Multicuchilla, ideal para superficies de césped medianas. Su carcasa de polímero cuenta con protecciones de material sintético intercambiables. La altura de corte se regula de manera centralizada. El ErgoManillar es ajustable en dos niveles y la tracción Vario a las ruedas asegura un trabajo cómodo. Incluye un recogedor de hierba de 55 litros con indicador de llenado, fácil de vaciar.

RM 453 V	Referencia WB42 011 3415	799,00 €
Versión con tracción de 1 marcha:		
RM 453 T	WB42 011 3405	729,00 €

Ⓛ Peso neto sin combustible, aceites y accesorios

! Encuentra más productos STIHL en la tabla al final del capítulo



CORTACÉSPEDES DE GASOLINA SERIE 6

- Para particulares exigentes y jardineros
- Para grandes superficies de césped
- Duradera carcasa de aluminio
- Triple función: corte, mulching y recogida
- Motores potentes



RM 650 T

173 cm³ • 2,6 kW / 3,5 CV • 45,0 kg[Ⓛ]

Potente cortacésped de gasolina con un ancho de corte de 48 cm, ideal para superficies extensas. Equipado con una cuchilla multifuncional para corte, recogida y mulching. La altura de corte se ajusta de manera centralizada. El ErgoManillar con empuñadura extrablanda y tracción de una marcha asegura un trabajo cómodo y eficiente. Incluye un recogedor de hierba abatible de 70 litros con indicador de nivel de llenado.

RM 650 T	Referencia 6364 011 3441	999,00 €
----------	-----------------------------	-----------------



RM 650 V

173 cm³ • 2,6 kW / 3,5 CV • 46,0 kg[Ⓛ]

Potente cortacésped de gasolina con una anchura de corte de 48 cm, ideal para superficies de césped medianas. Equipado con una cuchilla multifuncional para corte, recogida y mulching. La altura de corte se ajusta de manera centralizada. El ErgoManillar con empuñadura extrablanda y tracción Vario asegura un trabajo cómodo y eficiente. Incluye un recogedor de hierba abatible de 70 litros con indicador de nivel de llenado.

RM 650 V	Referencia 6364 011 3401	1.099,00 €
----------	-----------------------------	-------------------

Versión con tracción Vario y freno de embrague de cuchilla:

RM 650 VS	6364 011 3411	1.319,00 €
-----------	---------------	-------------------

Precio recomendado en euros

T = Tracción de 1 marcha	C = Versión confort
S = Freno embrague de cuchilla	G = Tracción de 3 marchas
V = Tracción Vario	Y = Transmisión hidrostática

CORTACÉSPEDES DE GASOLINA SERIE 7

- Para profesionales del cuidado de zonas verdes
- Para cortar superficies muy extensas
- Especialmente robustos y duraderos, para las expectativas más exigentes
- Motores de gran potencia
- Carcasa extraordinariamente sólida de magnesio con protector de polímero intercambiable



RM 756 GC

179 cm³ • 2,9 kW / 3,9 CV • 60,0 kg[Ⓛ]

Cortacésped de gasolina profesional, especialmente potente, con una anchura de corte de 54 cm, ideal para grandes superficies de césped. Equipado con embrague de cuchilla con freno y protección del cigüeñal, y regulación de la altura de corte en cada rueda. El cómodo ErgoManillar con empuñadura extrablanda y tracción de tres marchas asegura un trabajo cómodo y eficiente. Incluye un recogedor de hierba de 80 litros con indicador de nivel de llenado.

RM 756 GC	Referencia 6378 011 3431	2.129,00 €
-----------	-----------------------------	-------------------



RM 756 YC

179 cm³ • 2,9 kW / 3,9 CV • 61,0 kg[Ⓛ]

Cortacésped de gasolina profesional, especialmente potente, con un ancho de corte de 54 cm, ideal para grandes superficies de césped. Equipado con embrague de cuchilla con freno y protección del cigüeñal, y regulación de la altura de corte en cada rueda. El ErgoManillar con empuñadura extrablanda facilita el vaciado del recogedor, y la transmisión hidrostática asegura un trabajo cómodo y eficiente. Incluye un recogedor de hierba de 80 litros con indicador de nivel de llenado.

RM 756 YC	Referencia 6378 011 3421	2.399,00 €
-----------	-----------------------------	-------------------

Ⓛ Peso neto sin combustible, aceites y accesorios

! Encuentra más productos STIHL en la tabla al final del capítulo



CORTACÉSPEDES DE GASOLINA SERIE R

- Para particulares exigentes y jardineros
- Cortacéspedes para aplicaciones especiales
- Ideales para mulching o para corte con expulsión lateral



RM 2 R

139 cm³ • 2,1 kW / 2,8 CV • 23,0 kg^①

Cortacésped de mulching de gasolina, manejable y eficiente, con un ancho de corte de 46 cm, ideal para superficies medianas de césped. La altura de corte se regula en los ejes, y cuenta con una empuñadura supersuave y accionamiento en las ruedas delanteras para un trabajo cómodo. El manillar se pliega fácilmente gracias a los tensores rápidos Quick Fix, lo que facilita su transporte.

RM 2 R Referencia 6357 011 3416 **499,00 €**



RM 3 RT

166 cm³ • 2,6 kW / 3,5 CV • 31,0 kg^①

Cortacésped de mulching muy manejable con descarga lateral y un ancho de corte de 48 cm, ideal para grandes superficies de césped. Su diseño de tres ruedas incluye una rueda delantera orientable. La altura de corte se regula mediante la rueda delantera y los ejes traseros. Cuenta con una empuñadura supersuave y tracción de una marcha para un trabajo cómodo

RM 3 RT Referencia 6361 011 3416 **819,00 €**



Precio recomendado en euros

R = Cortacésped para mulching
T = Tracción de 1 marcha

① Peso neto sin combustible, aceites y accesorios
② Peso sin batería

CORTACÉSPEDES DE BATERÍA

- Para aficionados a la jardinería
- Trabajo silencioso y sin emisiones gracias a las baterías de litio-ión STIHL
- Especialmente ágiles y fáciles de manejar
- Para cortar con libertad de movimientos y sin cables



RMA 235

36 V • 13,0 kg^②

Cortacésped del sistema AK de batería STIHL, ligero y maniobrable, con una anchura de corte de 33 cm, ideal para superficies de césped pequeñas. Equipado con cuchillas que optimizan el flujo de aire para una mayor autonomía, regulación central de la altura de corte y manillar plegable con ajuste de altura en 2 posiciones. Incluye un recogedor de hierba de fácil vaciado de 30 litros con indicador de llenado.

RMA 235 sin batería ni cargador Referencia 6311 011 1416 **199,00 €**

Set RMA 235 con AK 20 y AL 101 Referencia 6311 200 0049 **339,00 €** AHORRA 48,00 €^④

Set RMA 235 con AK 30 S y AL 101 Referencia 6311 200 0060 **369,00 €** AHORRA 58,00 €^④



Para más información visita nuestra web stihl.es.

③ Explicación de los símbolos en la página 372

④ Precio más bajo al comprar un set en vez de componentes sueltos



RMA 248 T

36 V • 29,0 kg^②

Cortacésped del sistema AK de batería STIHL con una anchura de corte de 46 cm, ideal para superficies de césped medianas en entornos sensibles al ruido. Ofrece función 4 en 1 (recogida, mulching, expulsión lateral y trasera) y está equipado con una Multicuchilla. Su carcasa de acero y motor EC con compartimento para una batería adicional aseguran durabilidad y eficiencia. La tracción a las ruedas de una velocidad facilita el trabajo, mientras que la regulación centralizada de la altura de corte y el ErgoManillar plegable y ajustable en dos posiciones garantizan comodidad. Incluye un recogedor de hierba de 52 litros con indicador de llenado, fácil de vaciar.

RMA 248 T sin batería ni cargador Referencia WA21 011 1415 **539,00 €**

Set RMA 248 T con AK 30 S y AL 101 Referencia WA21 011 1435 **709,00 €** AHORRA 58,00 €^④

Versión sin tracción:
RMA 248 sin batería ni cargador Referencia WA21 011 1405 **449,00 €**

Set RMA 248 con AK 20 y AL 101 Referencia WA21 011 1425 **589,00 €** AHORRA 48,00 €^④

! Encuentra más productos STIHL en la tabla al final del capítulo





RMA 443 V

36 V • 26,0 kg^①

Cortacésped del sistema AK de batería STIHL, compacto y eficiente, con una anchura de corte de 41 cm. Ofrece función 4 en 1 (recogida, mulching, expulsión lateral y trasera) y está equipado con una cuchilla múltiple, ideal para superficies de césped medianas y zonas estrechas. Su carcasa de polímero incluye protecciones de material sintético intercambiables. La altura de corte se regula de manera centralizada y el ErgoManillar es plegable y ajustable en dos posiciones. Las cuchillas optimizan el flujo de aire y la regulación automática de las revoluciones proporciona una mayor autonomía. La tracción eléctrica Vario permite ajustar la velocidad de marcha entre 2 y 4,6 km/h para un trabajo cómodo. Incluye un recogedor de hierba de 52 litros con indicador de llenado, fácil de vaciar.

RMA 443 V sin batería ni cargador Referencia **WA40 011 1425** **649,00 €**

Set RMA 443 V con AK 30 S y AL 101 Referencia **WA40 011 1441** **819,00 €** AHORRA 58,00 €^②



RMA 448 V

36 V • 27,0 kg^①

Potente cortacésped del sistema AK de batería STIHL con una anchura de corte de 46 cm, ideal para superficies de césped medianas y zonas estrechas. Ofrece función 4 en 1 (recogida, mulching, expulsión lateral y trasera) y está equipado con una cuchilla múltiple. Su carcasa de polímero incluye protecciones de material sintético intercambiables. La altura de corte se regula de manera centralizada y el ErgoManillar es plegable y ajustable en dos posiciones. Las cuchillas optimizan el flujo de aire y la regulación automática de las revoluciones proporciona una mayor autonomía. La tracción eléctrica variable permite ajustar la velocidad de marcha entre 2 y 4,6 km/h para un trabajo cómodo. Incluye un recogedor de hierba de 52 litros con indicador de llenado, fácil de vaciar.

RMA 448 V sin batería ni cargador Referencia **WA41 011 1405** **699,00 €**

Set RMA 448 V con AK 30 S y AL 101 Referencia **WA41 011 1431** **869,00 €** AHORRA 58,00 €^②



RMA 448 PV

36 V • 28,0 kg^①

Potente cortacésped del sistema AP de batería STIHL con una anchura de corte de 46 cm y función 4 en 1: recogida, mulching, expulsión lateral y trasera. Equipado con Multicuchilla para superficies de césped medianas, carcasa de material sintético con protecciones de polímero, y regulación centralizada de la altura de corte. El ErgoManillar es plegable y ajustable en dos posiciones. Las cuchillas están optimizadas para el flujo de aire y el motor EC ajusta automáticamente las revoluciones para una mayor autonomía. Cuenta con tracción variable eléctrica y un elemento de mando HMI digital para un trabajo más cómodo. Dispone de dos compartimentos de batería para uso secuencial y un recogedor de hierba de fácil vaciado.

RMA 448 PV sin batería ni cargador Referencia **WA41 011 1425** **769,00 €**



NUEVO
DISPONIBLE
A PARTIR DE
PRIMAVERA 2025

RMA 750 V

2 × 36 V • 49,2 kg^①

Cortacésped profesional del sistema AP de batería STIHL, con un ancho de corte de 48 cm. Ofrece función 4 en 1, incluyendo descarga trasera y lateral, función mulching y Multicuchilla con optimización del flujo de aire, ideal para superficies de césped medianas. La tracción eléctrica variable permite ajustar la velocidad de marcha entre 0 y 6 km/h. El manillar es plegable y ajustable en altura, y el mando HMI digital incluye la función STIHL connected integrada. Dispone de modos Eco, estándar y AutoBoost. Su robusta carcasa de aluminio con protector interior sintético y el ajuste de la altura de corte en 6 niveles en cada rueda aseguran durabilidad y precisión. Incluye un recogedor de hierba de 80 litros con indicador de llenado.

RMA 750 V sin batería ni cargador Referencia **WA70 011 1400** **2.299,00 €**



NUEVO
DISPONIBLE
A PARTIR DE
PRIMAVERA 2025

RMA 756 V

2 × 36 V • 52,0 kg^①

Cortacésped profesional del sistema AP de batería STIHL, con un ancho de corte de 54 cm, ideal para superficies de césped medianas en entornos sensibles al ruido. Equipado con una Multicuchilla de flujo optimizado y función 4 en 1 (descarga trasera y lateral, y función mulching). La altura de corte se ajusta en 6 niveles en cada rueda. El manillar es plegable y ajustable en altura, con mando HMI digital y función STIHL connected integrada. Dispone de modos Eco, estándar y AutoBoost. La tracción eléctrica variable permite ajustar la velocidad de marcha entre 0 y 6 km/h. Su robusta carcasa de aluminio con protector interior sintético asegura durabilidad. Incluye un recogedor de hierba de 80 litros con indicador de llenado.

RMA 756 V sin batería ni cargador Referencia **WA71 011 1400** **2.669,00 €**

ACCESORIO:
ADA 1000



Ver página 151



RMA 765 V

36 V • 44,0 kg^①

Cortacésped del sistema AP de batería STIHL, ideal para el cuidado regular de superficies de césped en entornos especialmente sensibles al ruido, como zonas residenciales, colegios o jardines de hospitales. Con un ancho de corte de 63 cm y dos cuchillas con optimización del flujo de aire para un corte de mayor calidad. La altura de corte se regula en cada rueda y cuenta con tracción variable eléctrica. El ErgoManillar es ajustable en altura y plegable. Incluye un recogedor de hierba de 80 litros con indicador de llenado.

RMA 765 V sin batería ni cargador Referencia **6392 011 1400** **2.229,00 €**



RMA 2 RV

36 V • 23,0 kg^①

Cortacésped del sistema AP de batería STIHL, ligero y manejable, ideal para mulching. Con un ancho de corte de 46 cm, es perfecto para superficies medianas de césped. La altura de corte se regula en cada eje de rueda y el manillar es plegable con sistema rápido Quick Fix. La tracción variable eléctrica asegura un trabajo cómodo, y la velocidad de trabajo se puede ajustar en seis niveles mediante una palanca en el manillar.

RMA 2 RV sin batería ni cargador Referencia **6357 011 1410** **699,00 €**



NUEVO
DISPONIBLE
A PARTIR DE
PRIMAVERA 2025

RMA 7 RV

2 × 36 V • 45,6 kg^①

Cortacésped del sistema AP de batería STIHL, diseñado para mulching profesional, con un ancho de corte de 51 cm. Equipado con una Multicuchilla de flujo de aire optimizado, función mulching y descarga lateral, ideal para superficies de césped medianas en entornos sensibles al ruido. La tracción eléctrica variable permite ajustar la velocidad de marcha entre 0 y 6 km/h. Cuenta con un cómodo manillar plegable y ajustable en altura, y un mando digital HMI con función STIHL connected integrada. Ofrece modos Eco, estándar y AutoBoost. Su robusta carcasa de aluminio con protector interior sintético y el ajuste de la altura de corte en 6 niveles en cada rueda aseguran durabilidad y precisión.

RMA 7 RV sin batería ni cargador Referencia **WA72 011 1400** **2.149,00 €**

Precio recomendado en euros

P = Performance
R = Cortacésped para mulching
T = Tracción de 1 marcha
V = Tracción Vario

① Peso sin batería

② Explicación de los símbolos en la página 372

③ Precio más bajo al comprar un set en vez de componentes sueltos

! Encuentra más productos STIHL en la tabla al final del capítulo



CORTACÉSPEDES ELÉCTRICOS

- Para usuarios particulares
- Para el cuidado de superficies pequeñas y medianas de césped
- Potentes motores eléctricos
- Bajo nivel de ruido
- Peso reducido para facilitar el transporte



RME 235
1,2 kW · 13,0 kg

Cortacésped eléctrico ligero y compacto con ancho de corte de 33 cm, para superficies pequeñas. Ajuste central de la altura de corte y manillar plegable con altura ajustable a 2 niveles para un manejo cómodo. Incluye recogedor de hierba de fácil vaciado de 30 litros con indicador de nivel de llenado.

RME 235 Referencia 6311 011 2413 **199,00 €**



RME 339 C
1,2 kW · 15,0 kg

Cortacésped eléctrico ligero y compacto con ancho de corte de 37 cm para superficies pequeñas. Ajuste central de la altura de corte y ErgoManillar con altura ajustable en 2 niveles para un manejo cómodo. Incluye recogedor de hierba de fácil vaciado de 40 litros con indicador de nivel de llenado.

RME 339 C Referencia 6320 011 2415 **349,00 €**

Precio recomendado en euros

① Solo es compatible con los cortacéspedes de batería de la generación .2: 6358 011 1435

ACCESORIOS PARA CORTACÉSPEDES

- Kits para mulching y recogida
- Equipamiento para facilitar el trabajo
- Dispositivos de protección



SET PARA MULCHING

Con cuchilla multifuncional y accesorio de mulching. Sigue las indicaciones de las notas para elegir el kit de mulching adecuado para tu cortacésped.



AMK 039 para RMA 239, RMA 239 C, RME 339 C Referencia 6909 007 1081 **55,00 €**

AMK 448 para cortacéspedes de batería STIHL RMA 448 VC, ancho de corte de 46 cm^① Referencia 6909 007 1039 **68,00 €**

AMK 056 para modelos de gasolina de la serie 7 RM 756, con ancho de corte 54 cm Referencia 6909 007 1024 **80,00 €**

AMK 065 para RMA 765 V Referencia 6909 007 1063 **42,30 €**

CUCHILLA DE ALAS

Recogida mejorada para céspedes difíciles.



ACK 050 para modelos de la serie 6 con ancho de corte 48 cm Referencia 6909 007 1036 **49,90 €**

ACK 055 para modelos de la serie 6 con ancho de corte 53 cm Referencia 6909 007 1037 **57,50 €**

ADA 1000

1,9 kg^②

Adaptador doble de batería para el uso de 1 ó 2 baterías AP. Cambio automático a la segunda batería cuando se agote la primera. Las baterías AP no están incluidas de serie con el adaptador.



Para RMA 765 V Referencia 6909 400 4300 **249,00 €**



PÁGINA **369**

KIT CARE & CLEAN PARA iMOW® Y CORTACÉSPED



Kit de limpieza y cuidado para robots cortacésped iMOW® y cortacéspedes. Para una limpieza eficaz de carcasas, equipos de corte y estaciones de carga iMOW®.

! Hasta fin de existencias

! Encuentra más productos STIHL en la tabla al final del capítulo



Referencia	Precio recomendado en euros	Superficies de césped hasta ... (m ²)	Ancho de corte (cm)	Altura de corte (mm)	Función de mulching	Recogedor de hierba (l)	Tracción (km/h)	Tipo de motor / sistema de batería STIHL	Cilindrada (cm ³)	Potencia nominal (kW/CV)	Régimen de trabajo (rpm)	Peso (kg)	Potencia sonora (dB(A))	Nivel sonoro (dB(A))	Factor K _{pA} ^① (dB(A))	Vibraciones (m/s ²)	Factor K ^② (m/s ²)	Modo Eco	ErgoManillar	Recogedor de hierba abatible	Ajuste central de la altura de corte	Cuchilla multifuncional	Cuchilla de flujo de aire optimizado	Freno embrague de cuchilla	Empuñadura extrablанда	
CORTACÉSPEDES DE GASOLINA SERIE 2																										
RM 248	WB21 011 3405	419,00	1.200	46	20 - 100 (7 niveles, central)	●	52	-	STIHL EVC 205	127	1,8/2,5	2.800	30,0 ^②	96	83	2	2,8	1,4	-	●	●	●	●	-	-	-
RM 248 T	WB21 011 3415	519,00	1.200	46	20 - 100 (7 niveles, central)	●	52	T/3,5	STIHL EVC 205	127	1,8/2,5	2.800	32,0 ^②	94	80	2	2,8	1,4	-	●	●	●	●	-	-	-
RM 253	WB22 011 3405	499,00	1.800	51	20 - 100 (7 niveles, central)	●	55	-	STIHL EVC 205	127	1,8/2,5	2.800	31,0 ^②	97	84	2	5,5	2,2	-	●	●	●	●	-	-	-
RM 253 T	WB22 011 3415	599,00	1.800	51	20 - 100 (7 niveles, central)	●	55	T/3,5	STIHL EVC 205	127	1,8/2,5	2.800	33,0 ^②	97	84	2	5,5	2,2	-	●	●	●	●	-	-	-
CORTACÉSPEDES DE GASOLINA SERIE 4																										
RM 443	WB40 011 3405	499,00	1.200	41	20 - 100 (7 niveles, zentral)	●	52	-	STIHL EVC 200 C	139	2,1/2,8	2.800	28,0 ^②	93	80	2	4,4	2,2	-	●	●	●	●	-	-	-
RM 443 T	WB40 011 3415	559,00	1.200	41	20 - 100 (7 niveles, central)	●	52	T/3,5	STIHL EVC 200 C	139	2,1/2,8	2.800	30,0 ^②	95	82	2	5,0	2,5	-	●	●	●	●	-	-	-
RM 443 V	WB40 011 3425	599,00	1.200	41	20 - 100 (7 niveles, central)	●	52	V/2,4 - 4,6	STIHL EVC 200 C	139	2,1/2,8	2.800	31,0 ^②	95	82	2	5,0	2,5	-	●	●	●	●	-	-	-
RM 448 T	WB41 011 3405	629,00	1.200	46	20 - 100 (7 niveles, central)	●	52	T/3,5	STIHL EVC 300	166	2,6/3,5	2.800	32,0 ^②	96	83	2	4,4	2,2	-	●	●	●	●	-	-	-
RM 448 V	WB41 011 3415	699,00	1.200	46	20 - 100 (7 niveles, central)	●	52	V/2,4 - 4,6	STIHL EVC 300	166	2,6/3,5	2.800	32,0 ^②	96	83	2	4,4	2,2	-	●	●	●	●	-	-	-
RM 453 T	WB42 011 3405	729,00	1.200	51	20 - 100 (7 niveles, central)	●	55	T/3,5	STIHL EVC 300	166	2,6/3,5	2.800	32,0 ^②	96	83	2	4,4	2,2	-	●	●	●	●	-	-	-
RM 453 V	WB42 011 3415	799,00	1.200	51	20 - 100 (7 niveles, central)	●	55	V/2,4 - 4,6	STIHL EVC 300	166	2,6/3,5	2.800	33,0 ^②	96	83	2	4,4	2,2	-	●	●	●	●	-	-	-
CORTACÉSPEDES DE GASOLINA SERIE 6																										
RM 650 T	6364 011 3441	999,00	2.000	48	25 - 85 (7 niveles, central)	●	70	T/3,5	Kohler Serie HD 775 OHV SC	173	2,6/3,5	2.800	45,0 ^②	95	81	2	3,8	1,9	-	●	●	●	●	-	-	●
RM 650 V	6364 011 3401	1.099,00	2.000	48	25 - 85 (7 niveles, central)	●	70	V/2,6 - 4,6	Kohler Serie HD 775 OHV SC	173	2,6/3,5	2.800	46,0 ^②	95	81	2	3,8	1,9	-	●	●	●	●	-	-	●
RM 650 VS	6364 011 3411	1.319,00	2.000	48	25 - 85 (7 niveles, central)	●	70	V/2,6 - 4,6	Kohler Serie HD 775 OHV SC	173	2,6/3,5	2.800	50,0 ^②	95	81	2	3,8	1,9	-	●	●	●	●	-	●	●
RM 655 V	6374 011 3401	1.249,00	2.500	53	25 - 85 (7 niveles, central)	●	70	V/2,6 - 4,6	Kohler Serie HD 775 OHV SC	173	2,6/3,5	2.800	46,0 ^②	98	84	2	3,8	1,9	-	●	●	●	●	-	-	●
RM 655 VS	6374 011 3412	1.479,00	2.500	53	25 - 85 (7 niveles, central)	●	70	V/2,6 - 4,6	Kohler Serie HD 775 OHV SC	173	2,6/3,5	2.800	50,0 ^②	97	84	2	3,8	1,9	-	●	●	●	●	-	●	●
RM 655 YS	6374 011 3441	1.939,00	2.500	53	25 - 85 (7 niveles, central)	●	70	Y/0 - 6,3	Kawasaki FJ 180 V KAI OHV	179	2,9/3,9	2.800	56,0 ^②	97	84	2	3,0	1,5	-	●	●	●	●	-	●	●
CORTACÉSPEDES DE GASOLINA SERIE 7																										
RM 756 GC	6378 011 3431	2.129,00	3.000	54	25 - 90 (6 niveles, en cada rueda)	○	80	G/2,5/3,7/5,0	Kawasaki FJ 180 V KAI OHV	179	2,9/3,9	2.800	60,0 ^②	98	86	2	2,4	1,2	-	●	-	-	-	-	●	●
RM 756 YC	6378 011 3421	2.399,00	3.000	54	25 - 90 (6 niveles, en cada rueda)	○	80	Y/0,5 - 6,0	Kawasaki FJ 180 V KAI OHV	179	2,9/3,9	2.800	61,0 ^②	98	86	2	2,4	1,2	-	●	-	-	-	-	●	●
CORTACÉSPEDES DE GASOLINA SERIE R																										
RM 2 R	6357 011 3416	499,00	1.500	46	28 - 85 (4 niveles, eje)	●	-	-	STIHL EVC 200	139	2,1/2,8	2.800	23,0 ^②	91	79	2	7,9	3,16	-	-	-	-	-	-	-	-
RM 3 RT	6361 011 3416	819,00	2.000	48	25 - 80 (5 niveles, en eje y rueda)	●	-	T/3,5	STIHL EVC 300	166	2,6/3,5	2.800	31,0 ^②	95	79	2	4,8	2,4	-	-	-	-	-	-	-	●
RM 4 RTP	6383 011 3422	1.199,00	2.500	53	30 - 70 (5 niveles, central)	●	-	T/4,6	Kohler Serie HD 775 OHV SC	173	2,6/3,5	2.800	44,0 ^②	91	79	2	2,4	1,2	-	-	-	●	-	-	-	●
CORTACÉSPEDES DE BATERÍA																										
RMA 235	6311 011 1416	199,00 ^④	-	33	25 - 65 (5 niveles, central)	-	30	-	Sistema AK	-	-	3.400	13,0 ^⑤	90	76	3	1,8	0,9	-	-	●	●	-	●	-	-
Set RMA 235 con AK 20 + AL 101	6311 200 0049	339,00	300 ^⑤	33	25 - 65 (5 niveles, central)	-	30	-	Sistema AK	-	-	3.400	14,2 ^⑤	90	76	3	1,8	0,9	-	-	●	●	-	●	-	-
Set RMA 235 con AK 30 S + AL 101	6311 200 0060	369,00	400 ^⑤	33	25 - 65 (5 niveles, central)	-	30	-	Sistema AK	-	-	3.400	14,3 ^⑤	90	76	3	1,8	0,9	-	-	●	●	-	●	-	-
RMA 239	6320 011 1431	309,00 ^④	-	37	30 - 70 (5 niveles, central)	○	40	-	Sistema AK	-	-	3.350	14,0 ^⑤	91	76	2	1,4	0,7	-	-	●	●	-	●	-	-
Set RMA 239 con AK 20 + AL 101	6320 011 1470	449,00	250 ^⑤	37	30 - 70 (5 niveles, central)	○	40	-	Sistema AK	-	-	3.350	15,2 ^⑤	91	76	2	1,4	0,7	-	-	●	●	-	●	-	-
Set RMA 239 con AK 30 S + AL 101	6320 011 1471	479,00	330 ^⑤	37	30 - 70 (5 niveles, central)	○	40	-	Sistema AK	-	-	3.350	15,3 ^⑤	91	76	2	1,4	0,7	-	-	●	●	-	●	-	-

● De serie
○ Accesorio (opcional)

Tipos de motor
SC = SmartChoke
OHV = Válvulas en cabeza
C = Versión confort

G = Tracción de 3 marchas
P = Performance
R = Cortacésped para mulching
S = Freno embrague de cuchilla

T = Tracción de 1 marcha
V = Tracción Vario
Y = Transmisión hidrostática

① Factores K_{pA}/K según la Directiva RL 2006/42/CE
② Peso neto sin combustible, aceites y accesorios
③ Peso sin batería

④ Peso con batería, sin cargador

⑤ Capacidad de trabajo por carga de batería en condiciones óptimas. Además del tipo de batería utilizado, hay otros factores que influyen en la capacidad de trabajo realmente alcanzable, como por ejemplo, las características del césped (obstáculos), la altura, densidad y humedad de la hierba, el ritmo de trabajo, el mulching, etc. Realizando una recarga o utilizando varias baterías se puede aumentar la capacidad de trabajo.

④ Precio sin batería ni cargador

Referencia	Precio recomendado en euros	Superficies de césped hasta ... (m ²)	Ancho de corte (cm)	Altura de corte (mm)	Función de mulching	Recogedor de hierba (l)	Tracción (km/h)	Tipo de motor / sistema de batería STIHL	Cilindrada (cm ³)	Potencia nominal (kW / CV)	Régimen de trabajo (rpm)	Peso (kg)	Potencia sonora (dB(A))	Nivel sonoro (dB(A))	Factor K _{pA} (dB(A))	Vibraciones (m/s ²)	Factor K (m/s ²)	Modo Eco	ErgoManillar	Recogedor de hierba abatible	Ajuste central de la altura de corte	Cuchilla multifuncional	Cuchilla de flujo de aire optimizado	Freno embrague de cuchilla	Empuñadura extrablanda
CORTACÉSPEDES DE BATERÍA																									
RMA 239 C	6320 011 1436	359,00 ^⑤	-	37	30 - 70 (5 niveles, central)	○	40	Sistema AK	-	-	3.350	15,0 ^③	91	76	2	1,4	0,7	-	●	●	●	-	●	-	-
Set RMA 239 C con AK 20 + AL 101	6320 011 1472	499,00	250 ^⑤	37	30 - 70 (5 niveles, central)	○	40	Sistema AK	-	-	3.350	16,2 ^④	91	76	2	1,4	0,7	-	●	●	●	-	●	-	-
Set RMA 239 C con AK 30 S + AL 101	6320 011 1473	529,00	330 ^⑤	37	30 - 70 (5 niveles, central)	○	40	Sistema AK	-	-	3.350	16,3 ^④	91	76	2	1,4	0,7	-	●	●	●	-	●	-	-
RMA 243	WA20 011 1405	419,00 ^⑤	-	41	20 - 100 (7 niveles, central)	●	52	Sistema AK	-	-	3.000	26,0 ^⑤	90	76	2	1,4	0,9	-	●	●	●	●	●	-	-
Set RMA 243 con AK 20 + AL 101	WA20 011 1415	559,00	230 ^⑤	41	20 - 100 (7 niveles, central)	●	52	Sistema AK	-	-	3.000	27,2 ^⑤	90	76	2	1,4	0,9	-	●	●	●	●	●	-	-
RMA 248	WA21 011 1405	449,00 ^⑤	-	46	20 - 100 (7 niveles, central)	●	52	Sistema AK	-	-	3.000	27,0 ^⑤	95	79	2	1,8	0,9	-	●	●	●	●	●	-	-
Set RMA 248 con AK 20 + AL 101	WA21 011 1425	589,00	220 ^⑤	46	20 - 100 (7 niveles, central)	●	52	Sistema AK	-	-	3.000	28,2 ^④	95	79	2	1,8	0,9	-	●	●	●	●	●	-	-
RMA 248 T	WA21 011 1415	539,00 ^⑤	-	46	20 - 100 (7 niveles, central)	●	52	Sistema AK	-	-	3.000	29,0 ^⑤	95	79	2	1,8	0,9	-	●	●	●	●	●	-	-
Set RMA 248 T con AK 30 S + AL 101	WA21 011 1435	709,00	340 ^⑤	46	20 - 100 (7 niveles, central)	●	52	Sistema AK	-	-	3.000	30,3 ^④	95	79	2	1,8	0,9	-	●	●	●	●	●	-	-
RMA 253	WA22 011 1405	519,00 ^⑤	-	51	20 - 100 (7 niveles, central)	●	55	Sistema AK	-	-	2.700	28,0 ^⑤	94	79	2	1,8	0,9	-	●	●	●	●	●	-	-
Set RMA 253 con AK 30 S + AL 101	WA22 011 1425	689,00	275 ^⑤	51	20 - 100 (7 niveles, central)	●	55	Sistema AK	-	-	2.700	29,3 ^④	94	79	2	1,8	0,9	-	●	●	●	●	●	-	-
RMA 253 T	WA22 011 1415	609,00 ^⑤	-	51	20 - 100 (7 niveles, central)	●	55	Sistema AK	-	-	2.700	31,0 ^⑤	94	79	2	1,8	0,9	-	●	●	●	●	●	-	-
Set RMA 253 T con AK 30 S + AL 101	WA22 011 1435	779,00	325 ^⑤	51	20 - 100 (7 niveles, central)	●	55	Sistema AK	-	-	2.700	32,3 ^④	94	79	2	1,8	0,9	-	●	●	●	●	●	-	-
RMA 443	WA40 011 1405	589,00 ^⑤	-	41	20 - 100 (7 niveles, central)	●	52	Sistema AK	-	-	3.000	24,0 ^⑤	90	75	2	1,4	0,7	●	●	●	●	●	●	-	-
Set RMA 443 con AK 20 + AL 101	WA40 011 1431	729,00	300 ^⑤	41	20 - 100 (7 niveles, central)	●	52	Sistema AK	-	-	3.000	25,2 ^④	90	75	2	1,4	0,7	●	●	●	●	●	●	-	-
RMA 443 V	WA40 011 1425	649,00 ^⑤	-	41	20 - 100 (7 niveles, central)	●	52	Sistema AK	-	-	3.000	26,0 ^⑤	90	75	2	1,4	0,7	●	●	●	●	●	●	-	-
Set RMA 443 V con AK 30 S + AL 101	WA40 011 1441	819,00	350 ^⑤	41	20 - 100 (7 niveles, central)	●	52	Sistema AK	-	-	3.000	27,3 ^④	90	75	2	1,4	0,7	●	●	●	●	●	●	-	-
RMA 443 PV	WA40 011 1415	699,00 ^⑤	-	41	20 - 100 (7 niveles, central)	●	52	Sistema AP	-	-	3.000	27,0 ^⑤	90	75	2	1,4	0,7	●	●	●	●	●	●	-	-
RMA 448 V	WA41 011 1405	699,00 ^⑤	-	46	20 - 100 (7 niveles, central)	●	52	Sistema AK	-	-	3.000	27,0 ^⑤	94	79	2	1,8	0,9	●	●	●	●	●	●	-	-
Set RMA 448 V con AK 30 S + AL 101	WA41 011 1431	869,00	340 ^⑤	46	20 - 100 (7 niveles, central)	●	52	Sistema AK	-	-	3.000	28,3 ^④	94	79	2	1,8	0,9	●	●	●	●	●	●	-	-
RMA 448 PV	WA41 011 1425	769,00 ^⑤	-	46	20 - 100 (7 niveles, central)	●	52	Sistema AP	-	-	3.000	28,0 ^⑤	94	79	2	1,8	0,9	●	●	●	●	●	●	-	-
RMA 453 PV	WA42 011 1405	849,00 ^⑤	-	51	20 - 100 (7 niveles, central)	●	55	Sistema AP	-	-	2.700	29,0 ^⑤	94	79	2	1,8	0,9	●	●	●	●	●	●	-	-
RMA 750 V	NUEVO ^⑦ WA70 011 1400	2.299,00 ^⑤	-	48	25 - 100 (6 niveles, una rueda)	●	80	Sistema AP	-	-	2.800	49,2 ^⑤	93	84	3	1,4	0,8	●	●	-	●	●	●	-	●
RMA 756 V	NUEVO ^⑦ WA71 011 1400	2.669,00 ^⑤	-	54	25 - 100 (6 niveles, una rueda)	●	80	Sistema AP	-	-	2.600	52,0 ^⑤	93	84	3	1,4	0,8	●	●	-	●	●	●	-	●
RMA 765 V	6392 011 1400	2.229,00 ^⑤	-	63	25 - 100 (8 niveles, una rueda)	○	80	Sistema AP	-	-	3.300	44,0 ^⑤	93	84	3	1,4	0,7	●	●	-	-	-	●	-	●
RMA 2 RV	6357 011 1410	699,00 ^⑤	-	46	25 - 85 (4 niveles, eje)	●	-	Sistema AP	-	-	3.150	23,0 ^⑤	88	74	2	1,4	0,7	●	-	-	-	-	-	-	●
RMA 7 RV	NUEVO ^⑦ WA72 011 1400	2.149,00 ^⑤	-	51	25 - 100 (6 niveles, una rueda)	●	-	Sistema AP	-	-	2.600	45,6 ^⑤	93	84	3	1,4	0,8	●	●	-	●	●	●	-	●
CORTACÉSPEDES ELÉCTRICOS																									
RME 235	6311 011 2413	199,00	300	33	25 - 60 (5 niveles, central)	-	30	-	-	1.200	3.200	13,0	93	80	2	1,4	0,7	-	-	●	●	-	-	-	-
RME 339 C	6320 011 2415	349,00	500	37	30 - 70 (5 niveles, central)	○	40	-	-	1.200	3.200	15,0	93	79	1	1,2	0,6	-	●	●	●	-	-	-	-

● De serie ○ Accesorio (opcional) C = Versión confort P = Performance T = Tracción de 1 marcha V = Tracción Vario ① Factores K_{pA}/K según la Directiva RL 2006/42/CE ② Precio sin batería ni cargador ③ Peso sin batería ④ Peso con batería, sin cargador ⑤ Capacidad de trabajo por carga de batería en condiciones óptimas. Además del tipo de batería utilizado, hay otros factores que influyen en la capacidad de trabajo realmente alcanzable, como por ejemplo, las características del césped (obstáculos), la altura, densidad y humedad de la hierba, el ritmo de trabajo, el mulching, etc. Realizando una recarga o utilizando varias baterías se puede aumentar la capacidad de trabajo. ⑥ Disponible a partir de primavera 2025



CORTE INTELIGENTE. CORTE PERFECTO.

ROBOTS CORTACÉSPED STIHL iMOW®

POTENTE SISTEMA DE CORTE

Con tres cuchillas de giro libre y ajuste de la altura de corte.

PENDIENTES PRONUNCIADAS

El iMOW® funciona en pendientes de hasta el 40 %.

CONDUCCIÓN INTELIGENTE DURANTE EL CORTE

Para obtener un patrón de corte perfecto, el iMOW® ajusta su velocidad de marcha en función de la situación.

SENSOR DE LLUVIA

En función del ajuste de sensibilidad del sensor de lluvia, el iMOW® se detiene en caso de precipitaciones para proteger el césped mojado.

FUNCIONAMIENTO SENCILLO E INTUITIVO

A través de la aplicación MY iMOW®, el panel de control sencillo e intuitivo, la emisión de voz y la iluminación LED.

CONECTIVIDAD: WIFI Y BLUETOOTH®

Permite un control cómodo y flexible del robot cortacésped iMOW®.

TIEMPO DE ACTIVIDAD REDUCIDO

Gracias a los breves tiempos de carga y corte, podrás disfrutar de más tiempo al aire libre en tu jardín.

TIEMPOS DE CORTE PROGRAMABLES

El plan de corte se ajusta al tamaño de tu jardín.

GESTIÓN DE ZONAS

Si es necesario, el césped puede dividirse en diferentes zonas que se cortarán en momentos distintos.

SILENCIOSO Y AGRADABLE

Se ha optimizado el sistema de corte del robot cortacésped iMOW® para garantizar un sonido tranquilo y agradable.

DISEÑO ROBUSTO

Nuestros robots cortacésped ofrecen la calidad STIHL al 100 %, para una fiabilidad del 100 %.

FÁCIL SUSTITUCIÓN DE LAS CUCHILLAS

Sustituir las cuchillas es fácil y no requiere herramientas.

DISEÑO MODERNO

Para un jardín llamativo.

LUZ AMBIENTAL^①

Iluminación LED personalizable.

ALARMA iMOW®

Protege el iMOW®: por ejemplo, evita que el robot cortacésped sea levantado.

SENSORES ULTRASÓNICOS

Aseguran una aproximación suave a los obstáculos.

AMPLIA GAMA DE ACCESORIOS

Para un uso óptimo del robot cortacésped iMOW®.

EXCLUSIVO DEL iMOW® EVO

PENDIENTES PRONUNCIADAS

El iMOW® EVO funciona en pendientes de hasta el 45%. Con los Upgrade Kit, disponibles como accesorio, puede trabajar incluso en pendientes de hasta el 55%.

CONECTIVIDAD: WIFI, BLUETOOTH® Y RED MÓVIL

Permite un control flexible del robot cortacésped iMOW® EVO incluso sin estar conectado a la red wifi doméstica.

MATRIZ DE LED^②

Para una comunicación aún más sencilla.



① Disponible para iMOW® 5/5 EVO/6/6 EVO/7/7 EVO
② Disponible para iMOW® 5 EVO/6 EVO/7 EVO



UN CORTE PERFECTO

CÓMO LOGRAR QUE EL CÉSPED SEA LO MÁS DESTACADO DE TU JARDÍN

El corte óptimo para un césped perfecto

El corazón de los modelos iMOW® es un sistema de corte con una anchura de 28 cm. Las tres cuchillas de giro libre y alta velocidad de rotación garantizan un corte especialmente limpio, mientras que el cambio periódico del sentido de giro asegura una mayor vida útil de las cuchillas. La altura de corte del robot cortacésped se puede variar cómodamente entre 20 y 60 mm desde la aplicación MY iMOW®.

Si fuera necesario reemplazar las cuchillas después de muchos trabajos de corte, puedes hacerlo en una tienda especialista STIHL. También puedes cambiar las cuchillas tu mismo con las cuchillas Basic iMOW®, disponibles como accesorio, sin necesidad de herramientas.



CÉSPED SANO Y UNIFORME SIN NECESIDAD DE ABONO ADICIONAL

El iMOW® abona automáticamente el césped con los restos de la hierba cortada. Este proceso se denomina mulching. La hierba recién cortada constituye un abono rico en nitrógeno, comparable (si no mejor) a cualquier otro abono que se pueda comprar. Para aprovechar al máximo el mulching, tu iMOW® debe cortar el césped con regularidad.



Para hacer crecer cualquier jardín

Gracias a su precisión, el iMOW® corta incluso el césped más exigente de los jardines y puede circular con facilidad en grandes pendientes, consiguiendo resultados de corte óptimos. Mientras que el iMOW® domina pendientes de hasta el 40%, el iMOW® EVO remonta pendientes de hasta el 45%.

Instalando el kit de mejora 10 de iMOW®, la capacidad de ascenso del iMOW® EVO puede aumentar hasta un 55%. Encontrarás el kit de mejora 10 de iMOW® (IA01 007 4700) en la página 165.



Conducción inteligente

La combinación única de las características del robot cortacésped iMOW® contribuye a que el resultado de corte sea perfecto. Por ejemplo, el robot cortacésped puede ajustar de forma autónoma su velocidad de conducción para conseguir un corte continuo y uniforme, calcular la ruta más corta de vuelta a la estación de carga y evitar los cambios de dirección y los desvíos innecesarios mediante una conducción y maniobras de giro inteligentes. Un sensor permite al iMOW® detectar la lluvia y detener su proceso de corte para proteger el césped mojado.



INTELIGENTE. CONECTADO. INTUITIVO.

MANEJA TU iMOW® DE FORMA CÓMODA Y SENCILLA

Aplicación MY iMOW®

Con la aplicación MY iMOW® puedes manejar tu robot cortacésped con especial facilidad. La app está diseñada de forma intuitiva y te permite configurar y controlar completamente el robot cortacésped con unos pocos clics. En el panel principal, el corazón de la aplicación, puedes ver todo lo importante de un vistazo. Aquí recibirás información sobre el estado del corte, el nivel de carga de la batería y el próximo corte programado de tu robot cortacésped. También puedes enviar órdenes al iMOW® y acceder a todas las demás áreas de la aplicación desde aquí.

La aplicación MY iMOW® está disponible para iOS o Android, además de aplicación web.

Algunas funciones de la aplicación MY iMOW®:

- ✓ Crear y ajustar los planes de corte
- ✓ Definir las áreas de corte (zonas)
- ✓ Ajustar la altura de corte
- ✓ Ajustar la sensibilidad del sensor de lluvia



Disponible en la App Store
y en Google Play Store.

FLEXIBILIDAD QUE IMPRESIONA

DISFRUTA DE MÁS TIEMPO DE OCIO EN TU JARDÍN

Menor tiempo de funcionamiento para disfrutar más al aire libre en el césped

La gran anchura de corte del robot cortacésped iMOW® y su elevada velocidad de marcha, su comportamiento inteligente de conducción y su eficiente gestión de la carga permiten tiempos de funcionamiento especialmente breves con excelentes resultados de corte.

Cuidado del césped según su plan

En la aplicación MY iMOW® podrás establecer horarios de corte individuales en fechas concretas o de manera periódica, así como programaciones semanales. El asistente de programación de corte te ayudará a crear un programa de corte y te ofrecerá recomendaciones, por ejemplo, sobre cuánto debe cortarse a la semana. Según los periodos de tiempo especificados y en función de la zona de corte, el iMOW® realiza su trabajo de forma independiente.



Mayor flexibilidad gracias a la conectividad

Ya sea a través de una aplicación o de una conexión Smart Home, todos los modelos de la nueva generación iMOW® pueden controlarse cómodamente en el entorno doméstico a través de una conexión Wi-Fi o Bluetooth®. Además, iMOW® EVO puede conectarse a la red móvil, por lo que también podrás acceder a él si no hay conexión Wi-Fi o Bluetooth® disponible.

Panel de control intuitivo con emisión de voz

El panel de control de la máquina permite controlar directamente las funciones básicas de parada, desbloqueo, inicio del corte y regreso a la estación de carga con solo pulsar un botón. La información del robot cortacésped se proporciona visualmente a través de la tira de luces LED del panel de control y acústicamente a través de la emisión de voz.

Comunicación visual

Las tiras LED de la parte delantera y trasera se iluminan cuando hay una interacción activa con el robot cortacésped o cuando se produce una incidencia. El iMOW® EVO también cuenta con una matriz de LED con símbolos animados que hacen que la interacción con el robot cortacésped sea aún más fácil y cómoda.

Gestión de zonas personalizada

Con la gestión por zonas, puedes dividir tu césped en diferentes áreas de corte. De esta manera podrás utilizar una parte del césped mientras el iMOW® sigue cortando por otra.





RMI 422

Robot cortacésped totalmente automático que corta, tritura y abona en una sola pasada. Tiene una anchura de corte de 20 cm. Incluye de serie el robot cortacésped RMI 422, la estación de carga ADO 401, 4 piquetas de fijación de la estación y la regla iMOW® Ruler.

RMI 422	Para superficies de césped de ... hasta 800 m ²	Referencia 6301 012 1403	1.199,00 € ^①
---------	--	--------------------------	-------------------------



RMI 422 P

El robot cortacésped totalmente automático corta, tritura y abona. Anchura de corte de 20 cm. Incluye de serie: robot cortacésped RMI 422 P, estación de carga ADO 401, 4 piquetas de fijación de la estación, iMOW® Ruler.

RMI 422 P	Para superficies de césped de ... hasta 1.200 m ²	Referencia 6301 012 1407	1.449,00 € ^①
-----------	--	--------------------------	-------------------------



iMOW®



El robot cortacésped totalmente automático para grandes superficies de césped corta, tritura y abona en una sola pasada. Cortes limpios gracias a las 3 cuchillas de giro libre, el ajuste eléctrico de la altura de corte y la velocidad de desplazamiento adaptada a la situación. Capacidad de ascenso de hasta el 40%. Anchura de corte de 28 cm. Manejo intuitivo. Acceso a través de la aplicación MY iMOW® con Bluetooth® y Wi-Fi

iMOW® 5	Para superficies de césped de ... hasta 1.500 m ²	Referencia IA01 011 1406	1.699,00 € ^①
iMOW® 6	hasta 3.000 m ²	IA01 011 1436	2.399,00 € ^①
iMOW® 7	hasta 5.000 m ²	IA01 011 1466	3.299,00 € ^①



iMOW® EVO



Robot cortacésped completamente automático y una gama de funciones ampliada en comparación con iMOW® 5, 6 y 7. El control y ubicación constantes gracias a la conexión a la red móvil, así como la matriz LED adicional para la visualización del estado, permiten un funcionamiento aún más fácil e intuitivo. Entre otras cosas, la mayor velocidad de conducción de hasta 0,5 m/s garantiza tiempos de actividad más breves del robot cortacésped gracias a una mayor flexibilidad en el uso en el jardín. La capacidad de ascenso posible del iMOW® EVO, de hasta un 45%, puede aumentarse hasta un máximo del 55% con el Upgrade Kit 10 de iMOW®, disponible como accesorio.

iMOW® 5 EVO	Para superficies de césped de ... hasta 1.500 m ²	Referencia IA01 011 1416	2.299,00 € ^①
iMOW® 6 EVO	hasta 3.000 m ²	IA01 011 1446	2.999,00 € ^①
iMOW® 7 EVO	hasta 5.000 m ²	IA01 011 1476	3.899,00 € ^①



Para más información visita nuestra web stihl.es.



RESULTADOS PROFESIONALES PARA UN CÉSPED PERFECTO

REDUCE EL TIEMPO, EL ESFUERZO Y EL TRABAJO

NUEVO - DISPONIBLE A PARTIR DE PRIMAVERA 2025 iMOW® 7 PRO



Potente, fiable y eficiente: el robot cortacésped STIHL para uso profesional. Permite el cuidado del césped totalmente automático y fiable en instalaciones deportivas, zonas comerciales, grandes jardines privados y parques de hasta 5.000 m². Si se instala junto a dos o tres robots cortacésped adicionales, la superficie de corte aumenta hasta los 8.000 m². Gestión de flotas eficiente con STIHL connected. Potente batería de Litio-ion, sistema Disc-Cut con tres cuchillas de giro libre y alta velocidad de corte. Progreso rápido del trabajo y cortes limpios. Corta y hace mulching en una sola pasada. Supera pendientes de hasta el 45% y con el kit de mejora opcional logra hasta el 55%. Alta velocidad de desplazamiento de 0,5 m/s, sensores de inclinación para adaptar la velocidad, detección de obstáculos sin contacto y maniobras de giro inteligentes para un corte eficiente en espacios estrechos, sensor de lluvia, función de localización y PIN personal. Manejo sencillo e intuitivo con emisión de voz. También puede controlarse a través de la aplicación MY iMOW®, por Bluetooth®, Wi-Fi o red móvil. El suministro incluye: robot cortacésped iMOW® 7 PRO, estación de carga, 4 piquetas, 9 cuchillas de repuesto, iMOW® Ruler.

iMOW® 7 PRO	Para superficies de césped de ... hasta 5.000 m ²	Referencia IA01 011 1486	4.499,00 € ^①
-------------	--	--------------------------	-------------------------



INSTALACIÓN

KITS DE INSTALACIÓN

Kits completos para delimitar la superficie de césped que debe cortar el robot cortacésped.



Set de instalación 1 iMOW®

Contenido: cable perimetral de 150 m (rollo), Ø 3,4 mm, 3 conectores de cable, 250 piquetas, marcas de cable

Referencia **IA00 007 1004** **164,00 €**

Set de instalación 2 Plus iMOW®

Contenido: cable perimetral de 400 m (rollo), Ø 3,4 mm, 7 conectores de cable, 500 piquetas, marcas de cable

Referencia **IA00 007 1005** **432,00 €**

CABLE PERIMETRAL

Para delimitar la zona de césped sobre la que debe trabajar el robot cortacésped. El cable perimetral ya está incluido en los kits de instalación.



	Referencia	
150 m (rollo), Ø 3,4 mm	IA00 400 8600	96,50 €
500 m (rollo), Ø 3,4 mm	IA00 400 8601	278,00 €
300 m (rollo), Ø 5,5 mm	IA00 400 8610	400,00 €

CONECTORES DE CABLE



Para una conexión estable del cable perimetral y del cable guía. Los conectores de cables ya están incluidos en los kits de instalación.

	Referencia	
10 unidades	IA00 007 1002	17,30 €
50 unidades	IA00 007 1003	78,00 €

KIT DE REPARACIÓN 1 iMOW®

Para reparar fácilmente el cable perimetral en caso de pequeños daños o roturas.



Contenido: cable perimetral de 5 m, Ø 3,4 mm, 6 conectores de cable, 10 piquetas

Referencia **IA00 007 1007** **35,60 €**

PIQUETAS

Para fijar el cable perimetral en el césped. Las piquetas están incluidas en los kits de instalación 1 iMOW® y 2 Plus iMOW®.



	Referencia	
75 unidades, 3,4 mm	IA00 007 1000	18,60 €
100 unidades, 5,5 mm	IA00 007 1010	37,10 €

CORTE Y DESPLAZAMIENTO

UPGRADE KITS iMOW®

Ruedas motrices para una mejor tracción en terreno irregular y para hacer frente a pendientes de hasta el 55 %.

El suministro incluye:
2 x ruedas de tracción
2 x pesos para rueda

Upgrade Kit **10 iMOW®** Para iMOW® 5 EVO, 6 EVO, 7 EVO y 7 PRO

Referencia **IA01 007 4700** **73,00 €**



El suministro incluye:
2 x ruedas de tracción
2 x arandelas de puntas
2 x pesos para rueda

NUEVO Upgrade Kit **11 iMOW®** Para iMOW® 5 EVO, 6 EVO, 7 EVO y 7 PRO

Referencia **IA01 007 4701** **79,00 €**



CUCHILLA PARA ROBOTS CORTACÉSPED RMI

Cuchilla de repuesto para el robot cortacésped RMI. Contenido: 1 unidad.



Para MI 422, RMI 422, RMI 522 Referencia **6301 702 0101** **13,10 €**

CUCHILLAS BASIC iMOW®

Cuchillas de repuesto. La sustitución de las cuchillas es fácil y no requiere herramientas. El cambio periódico de las cuchillas contribuye a una calidad del césped óptima.



	Referencia	
9 unidades	IA00 007 4201	19,30 €
Para iMOW, iMOW EVO y iMOW Pro	18 unidades IA00 007 4202	38,50 €

NUEVO CUCHILLAS DURO PLUS

Cuchillas de repuesto con filos de corte endurecidos. Vida útil tres veces más larga con el mismo resultado de corte que las cuchillas STIHL BASIC iMOW®. La sustitución de las cuchillas es fácil y no requiere herramientas.



	Referencia	
Para iMOW® 5 / 5 EVO, 6 / 6 EVO, 7 / 7 EVO y 7 PRO	9 unidades IA00 007 4206	40,70 €
	18 unidades IA00 007 4207	78,50 €

CARGA Y PROTECCIÓN

ESTACIONES DE CARGA

Estación de carga adicional para cargar el robot cortacésped iMOW® en una zona de corte adicional.



Para iMOW® 5, 6 y 7 Referencia IA01 430 9620 **594,00 €**



Para iMOW® 5 EVO, 6 EVO y 7 EVO IA01 430 9630 **594,00 €**

PROTECCIÓN SOLAR

Techo protector para protección adicional del robot cortacésped frente a la luz solar, suciedad y otras condiciones meteorológicas.



Para iMOW® 5, 6 y 7 (Normal y Evo) Referencia IA01 780 4300 **195,00 €**



AIP 602 para RMI 4 6909 780 5401 **195,00 €**

LIMPIAR Y CUIDAR

KIT CARE & CLEAN PARA iMOW® Y CORTACÉSPED

Kit de limpieza y cuidado para iMOW® y cortacésped. Para una limpieza eficaz de carcasas, equipos de corte y de la estación de carga iMOW®.



El kit incluye:
1 × MultiClean, 500 ml
1 × cepillo de limpieza con raspador
1 × paño de microfibra (gris) Referencia 0782 516 8600 **20,50 €**

ALMACENAMIENTO

SOPORTE DE PARED

Para guardar cómodamente y en poco espacio el robot cortacésped, la estación de carga y el cargador. El material de montaje para fijar el soporte a la pared está incluido.



Para iMOW® 5 / 5 EVO, 6 / 6 EVO y 7 / 7 EVO Referencia IA00 500 2300 **88,00 €**

CAJA DE ALMACENAJE ABO 600

Para almacenar robots cortacésped iMOW®, apilable en 5 niveles y plegable.



Para todos los robots cortacésped iMOW® Referencia 6909 900 3901 **89,00 €**



ALMACÉNALO ADECUADAMENTE Y AHORRA ESPACIO

Para que tu iMOW® vuelva a estar plenamente operativo después de la temporada de invierno es recomendable guardarlo en un lugar seco y protegido durante la temporada de frío. Nuestro soporte de pared es la solución ideal y te permite ahorrar espacio. Ya sea en el garaje, en el sótano o en el taller, una vez montado en la pared, puedes colocar fácilmente el robot cortacésped, la estación de carga y el cargador. Así, no habrá más obstáculos en el camino y tu iMOW® estará bien protegido de la suciedad y de posibles daños.



EN LAS MEJORES MANOS

GUÍA PRÁCTICA: MANTENIMIENTO DEL ROBOT CORTACÉSPED iMOW®

¿Te has decidido por un robot cortacésped iMOW®? Si lo deseas, tu tienda especialista puede encargarse de todo. Desde la instalación inicial hasta el servicio de mantenimiento Inspección STIHL, puedes confiar en la experiencia y profesionalidad de tu tienda especialista STIHL.

INSTALACIÓN INICIAL

Cuenta con los profesionales de tu tienda especialista STIHL. Te brindarán el mejor asesoramiento in situ, te ayudarán a elaborar un plan individual para el mejor cuidado de tu césped y realizarán la instalación completa. También realizarán la puesta en marcha con el diseño del plan de corte y programación del robot.

INSPECCIÓN STIHL^①

Ya sea como medida preventiva o correctiva, es recomendable que lleves tu iMOW® a una revisión periódica para mantenerlo siempre a pleno rendimiento. Como parte de la Inspección STIHL, tu tienda especialista STIHL comprobará el funcionamiento de tu robot cortacésped y, como medida preventiva, sustituirá las piezas de mantenimiento. Por supuesto, tu iMOW® también se limpiará y se realizará el mantenimiento adecuado. Descubre los diferentes planes Inspección STIHL y los servicios que incluyen.



INSPECCIÓN STIHL ^①
Sustitución de piezas originales: cuchillas ^②
Calibración y actualizaciones de software
Limpieza a fondo y lubricación
Comprobación de seguridad
Documentación y paquetes de servicios
Informe digital de servicio



¿QUIERES CONOCER EL MEJOR SERVICIO PARA TU ROBOT iMOW®?

Escanea el código QR para encontrar la tienda especialista STIHL más cercana.





ROBOTS CORTACÉSPED		Referencia	Precio recomendado en euros ^①	Superficie de césped máxima ^② (m ²)	Pendiente máxima (%)	Ancho de corte (cm)	Altura de corte (mm)	Tiempo de actividad ^③ (h/semana)	Tiempo de corte por carga de batería 80% / 100% (min)	Tiempo de carga 80% (min)	Capacidad de la batería (Wh)	Peso (kg)	Nivel sonoro ^④ (dB(A))	Potencia sonora ^⑤ (dB(A))	Cables guía máximo (unidad)	Equipo de corte para mulching	Sensor de lluvia	Acceso mediante aplicación móvil	Luz ambiental delantera y trasera / matriz de LED	Bluetooth [®] + wifi / red móvil	Sensores ultrasónicos
RMI 422		6301 012 1403	1.199,00	800	35	20	20 - 60 (manual)	40	30 / 40	80	42	9,0	49	62	-	●	●	-	- / -	- / -	-
RMI 422 P		6301 012 1407	1.449,00	1.200	40	20	20 - 60 (manual)	80	60 / 80	100	104	10,0	49	62	-	●	●	-	- / -	- / -	-
iMOW[®] 5		IA01 011 1406	1.699,00	1.500	40	28	20 - 60 (eléctrico)	75	55 / 65	50	83	14,0	48	61	2	●	●	●	● / -	● / -	●
iMOW[®] 5 EVO		IA01 011 1416	2.299,00	1.500	45 (55) ^②	28	20 - 60 (eléctrico)	60	55 / 65	50	83	15,0	48	61	3	●	●	●	● / ●	● / ●	●
iMOW[®] 6		IA01 011 1436	2.399,00	3.000	40	28	20 - 60 (eléctrico)	110	135 / 150	75	180	15,0	48	61	2	●	●	●	● / -	● / -	●
iMOW[®] 6 EVO		IA01 011 1446	2.999,00	3.000	45 (55) ^②	28	20 - 60 (eléctrico)	90	135 / 150	75	180	15,0	48	61	3	●	●	●	● / ●	● / ●	●
iMOW[®] 7		IA01 011 1466	3.299,00	5.000	40	28	20 - 60 (eléctrico)	160	220 / 240	80	259	15,0	48	61	2	●	●	●	● / -	● / -	●
iMOW[®] 7 EVO		IA01 011 1476	3.899,00	5.000	45 (55) ^②	28	20 - 60 (eléctrico)	125	220 / 240	80	259	16,0	48	61	3	●	●	●	● / ●	● / ●	●
iMOW[®] 7 PRO	NUEVO	IA01 011 1486	4.499,00	5.000	45 (55) ^②	28	20 - 60 (eléctrico)	125	220 / 240	80	259	16,0	48	61	3	●	●	●	● / -	● / ●	●

● De serie P = Performance

① Costes de instalación (cable perimetral, cableado, etc.) no incluidos en el precio de compra del robot cortacésped iMOW[®]

② En condiciones ideales (jardín con pocos obstáculos e inclinaciones y con una geometría sencilla y un crecimiento del césped moderado)

③ En los modelos iMOW[®] EVO y PRO, la pendiente máxima puede aumentar hasta el 55% con los Upgrade Kit de iMOW[®] (véase la página 165)

④ Superficies máximas indicadas en condiciones ideales (jardín con pocos obstáculos e inclinaciones y con una geometría sencilla y un crecimiento del césped moderado)

⑤ Factor K según la Directiva 2006 / 42 / CE = 2,0 dB(A)



TRACTORES CORTACÉSPED AL DETALLE



04 ASIENTO DE GRAN COMODIDAD

06 CÓMODO VACIADO

05 CONDUCCIÓN INTUITIVA

02 FÁCIL ACTIVACIÓN DE LA CUCHILLA

03 TRABAJO PRECISO

01 RENDIMIENTO CONSTANTE

TÉCNICA

01 EQUIPO DE CORTE SINCRONIZADO

Las dos cuchillas del equipo de corte sincronizado están colocadas a 90 grados. Su sincronización hace que no lleguen a tocarse. El resultado es una calidad de corte constante y una circulación óptima de la hierba hasta el canal de expulsión.

02 EMBRAGUE DE CUCHILLA ELECTROMAGNÉTICO

Las cuchillas del equipo de corte pueden activarse o desactivarse fácilmente desde el panel de control.

03 SISTEMA DE RECOGIDA

Recoge también el césped de los bordes y lo dirige hacia las cuchillas. De esta forma, el corte de los bordes es muy preciso.

CONFORT

04 ASIENTO REGULABLE CON MUELLES

La posición del asiento se puede ajustar a casi cualquier estatura sin utilizar herramientas. La superficie del asiento es antideslizante.

05 ACCIONAMIENTO DE UN SOLO PEDAL DE STIHL

Se puede seleccionar la dirección de marcha (hacia delante o hacia atrás) mediante una palanca en la columna de dirección. La velocidad se regula de forma continua con un pedal acelerador desde su estado de parada a la máxima velocidad. Los pedales de aceleración y freno están colocados como en un vehículo con cambio automático.

06 FÁCIL VACIADO DEL RECOGEDOR

El recogedor de hierba de polímero con forma de pala excavadora puede vaciarse cómodamente desde el asiento del conductor y es muy fácil de limpiar gracias a su elaborado diseño.

No todos los productos están equipados con las características aquí descritas. En esta página solo se describen los aspectos más importantes. Encuentra más información a partir de la página 372 o en la página web stihl.es.

TRACTORES CORTACÉSPED SERIE T4

- Para particulares y jardineros
- Cómodo manejo
- Con recogedor incluido, excepto modelo RT 4097
- Alto rendimiento gracias a sus amplios anchos de corte



RT 4082

452 cm³ • 8,2 kW / 11,1 CV • 204,0 kg[Ⓛ]

Tractor cortacésped compacto con un reducido radio de giro, diseñado para un manejo y conducción cómodos. Ideal para el cuidado de grandes superficies de césped con muchos obstáculos. Equipado con el accionamiento de un solo pedal específico de STIHL, facilita el control y la maniobrabilidad durante el trabajo.

RT 4082	Referencia 6140 200 0005	3.669,00 €
---------	-----------------------------	------------



RT 4097 SX

452 cm³ • 8,9 kW / 12,1 CV • 197,0 kg[Ⓛ]

Tractor cortacésped con expulsión lateral, diseñado para ofrecer gran comodidad de conducción y manejo. Ideal para el cuidado de superficies muy extensas. Equipado con la tracción de un solo pedal específica de STIHL, facilita el control y la maniobrabilidad durante el trabajo.

RT 4097 SX	Referencia 6165 200 0012	3.199,00 €
------------	-----------------------------	------------



Para más información visita nuestra web stihl.es.

Precio recomendado en euros

S = Expulsión lateral
X = Modelo Economy

! Encuentra más productos STIHL en la tabla al final del capítulo

Ⓛ Peso neto sin combustible, aceites y accesorios



TRACTORES CORTACÉSPED SERIE T5

- Para particulares, jardineros y paisajistas
- Muy alto rendimiento gracias a un ancho de corte amplio
- Con motor de 1 o 2 cilindros
- Recogedor de hierba con un volumen de hasta 350 L



RT 5097 Z

635 cm³ • 12,2 kW / 16,6 CV • 237,0 kg[Ⓞ]

Potente tractor cortacésped diseñado para un manejo y conducción cómodos, ideal para el cuidado de superficies extensas de césped. Equipado con la tracción de un pedal específica de STIHL y un recogedor de hierba de 250 litros, facilita el trabajo y mejora la eficiencia en grandes áreas.

RT 5097 Z	Referencia 6160 200 0024	4.649,00 €
-----------	-----------------------------	-------------------

Otra versión:

RT 5097	6160 200 0023	3.999,00 €
---------	---------------	-------------------



RT 5112 Z

635 cm³ • 12,2 kW / 16,6 CV • 258,0 kg[Ⓞ]

Potente tractor cortacésped diseñado para ofrecer gran comodidad de manejo y conducción, ideal para el cuidado de superficies de césped muy grandes. Equipado con la tracción de un pedal específica de STIHL y un recogedor de hierba de 350 litros, facilita el trabajo y mejora la eficiencia en áreas extensas.

RT 5112 Z	Referencia 6160 200 0025	5.219,00 €
-----------	-----------------------------	-------------------



Precio recomendado en euros Z = Motor de dos cilindros STIHL EVC Ⓞ Peso neto sin combustible, aceites y accesorios

ACCESORIOS PARA TRACTORES CORTACÉSPED

- Para el equipamiento de tractores cortacésped
- Para la protección contra el mal tiempo

AGW 098

Rodillo de 98 cm de ancho.



AGW 098 para todos los modelos de tractor cortacésped	Referencia 6907 760 3601	374,00 €
---	-----------------------------	-----------------

ADL 012

Cargador de diagnóstico. Para optimizar la carga y el mantenimiento de las baterías de 12 V.



ADL 012 para todos los tractores cortacésped	Referencia 6907 430 2507	85,50 €
--	-----------------------------	----------------

SET PARA MULCHING

Con cuchilla multifuncional y accesorio de mulching.



AMK 082 Multicuchilla y accesorio de mulching, para ancho de corte 80 cm, para RT 4082	Referencia 6907 007 1024	118,00 €
--	-----------------------------	-----------------

AMK 097 Accesorio de mulching para ancho de corte 95 cm, para RT 5097 y RT 5097 Z	6907 007 1029	76,00 €
---	---------------	----------------

AMK 097 S Accesorio de mulching para ancho de corte 95 cm, para RT 4097 SX	6907 007 1012	76,00 €
--	---------------	----------------

AMK 127 Accesorio de mulching, para ancho de corte 110 cm y 125 cm, para RT 5112 Z, RT 6112 ZL y RT 6127 ZL	6907 007 1032	88,00 €
---	---------------	----------------

DEFLECTOR

Para la expulsión trasera del material cortado.



ADF 400 para RT 4082	Referencia 6907 760 6926	151,00 €
----------------------	-----------------------------	-----------------

ADF 500 para las series T5 y T6	6907 760 6931	151,00 €
---------------------------------	---------------	-----------------

FUNDA

Para almacenamiento y como protección frente al polvo y las inclemencias del tiempo.



AAH 200 para la serie T4	Referencia 6907 900 3506	177,00 €
--------------------------	-----------------------------	-----------------

AAH 300 para las series T5 y T6	6907 700 2101	185,00 €
---------------------------------	---------------	-----------------

! Encuentra más productos STIHL en la tabla al final del capítulo





TRACTORES CORTACÉSPED													Potencia nominal (kW / CV)	Régimen de trabajo (rpm)	Dimensiones largo x ancho x alto (cm)	Peso ^① (kg)	Potencia sonora (dB(A))	Nivel sonoro (dB(A))	Factor K _{pA} ^② (dB(A))	Vibraciones ^③ (m/s ²)	Factor K ^③ (m/s ²)	Tracción a las ruedas de 1 pedal	Equipo de corte sincronizado	Embrague de cuchilla electromagnético	Dispositivo de guía de hierba	Asiento amortiguado y regulable	Expulsión lateral	Fácil vaciado del recogedor	Control de velocidad								
Referencia	Precio recomendado en euros	Superficies de césped hasta ... (m ²)	Ancho de corte (cm)	Altura de corte (mm)	Función de mulching	Recogedor de hierba (l)	Caja de cambios	Capacidad del depósito (l)	Tipo de motor	Cilindrada (cm ³)																											
RT 4082	6140 200 0005	3.669,00	4.000	80	35 - 90	o	250	hidrostático	6	STIHL EVC 4000	452																										
RT 4097 SX	6165 200 0012	3.199,00	6.000	95	35 - 90	o	-	hidrostático	9	STIHL EVC 4000	452																										
RT 5097	6160 200 0023	3.999,00	6.000	95	30 - 100	o	250	hidrostático	9	STIHL EVC 4000	452																										
RT 5097 Z	6160 200 0024	4.649,00	6.000	95	30 - 100	o	250	hidrostático	9	STIHL EVC 7000	635																										
RT 5112 Z	6160 200 0025	5.219,00	8.000	110	30 - 100	o	350	hidrostático	9	STIHL EVC 7000	635																										
RT 6112 ZL	6170 200 0029	6.099,00	8.000	110	30 - 110	o	350	hidrostático	9	STIHL EVC 7000	635																										
RT 6127 ZL	6170 200 0032	6.399,00	10.000	125	30 - 110	o	350	hidrostático	9	STIHL EVC 8000	764																										

• De serie
o Accesorio (opcional)
L = Equipamiento de lujo (p. ej. control de velocidad)
S = Expulsión lateral
X = Modelo Economy
Z = Motor de dos cilindros STIHL EVC

① Peso neto sin combustible, aceites y accesorios
② Factores K_{pA} / K según la Directiva RL 2006 / 42 / CE
③ Dichos valores hacen referencia al asiento / volante

ESCARIFICADORES AL DETALLE



TÉCNICA

- 01 CARCASA DE POLÍMERO**
La carcasa de polímero está hecha de material de alta tecnología que combina una gran ligereza con alta resistencia y robustez.
- 02 MOTOR CON SISTEMA DE ARRANQUE FÁCIL**
Gracias a la tecnología SmartChoke, el motor arranca a cualquier temperatura con el mínimo esfuerzo.
- 03 TECNOLOGÍA DE BATERÍA DE LITIO-IÓN STIHL**
Las baterías AK de STIHL permiten un trabajo cómodo y silencioso.
- 04 UNIDAD DE ESCARIFICACIÓN/UNIDAD DE RASTRILLADO^②**
La cuchilla fija de la unidad de escarificación proporciona una aireación eficaz del césped. Sus afiladas cuchillas, de construcción robusta, ayudan a obtener unos resultados eficaces y duraderos. El rodillo de rastrillado peina los restos de material vegetal y musgo acumulado, de forma cuidadosa con sus púas, para retirarlos de la capa de césped sin tener que cortar para ello.

CONFORT

- 05 CONEXIÓN SENCILLA DE LA CUCHILLA**
Cambio fácil entre la posición de trabajo y la de transporte.
- 06 REGULACIÓN DE LA PROFUNDIDAD DE TRABAJO**
En el modelo RL 540 la profundidad de trabajo de la cuchilla se puede regular en seis niveles mediante una empuñadura giratoria ergonómica en el manillar. En el caso de los modelos RLA 240 y RLE 240, la profundidad de trabajo se puede ajustar de modo exacto mediante una empuñadura giratoria ergonómica en la carcasa. Tanto la unidad de escarificación como el rodillo de rastrillado se pueden ajustar de este modo al entorno.
- 07 MANILLAR CON AJUSTE DE ALTURA**
En los modelos RLA 240 y RLE 240, el manillar se puede regular en cuatro alturas diferentes. Además, se puede plegar en tres posiciones para facilitar el transporte y almacenarlo en poco espacio.
- 08 RECOGEDOR DE HIERBA**
El recogedor de hierba de 50 litros está hecho de una resistente malla textil. El bastidor de acero del asa de transporte proporciona estabilidad y permite un cómodo transporte.

Hay que recordar que no todos los productos están equipados con las características aquí descritas. En esta página solo se describen los aspectos más importantes. Más explicaciones e indicaciones a partir de la página 372 o en la página web stihl.es.

^① Sólo en RLE 240 y RLA 240

ESCARIFICADORES Y ACCESORIOS

- Para usuarios particulares
- Para la eliminación de restos vegetales y musgo
- Para mejorar la calidad del césped
- Fácil de manejar



RL 540

149,0 cm³ • 2,2 kW / 3,0 CV • 34,0 kg^②

Potente escarificador de gasolina, ideal para trabajar en grandes superficies. Cuenta con un ancho de trabajo de 38 cm y está equipado con 14 cuchillas, lo que garantiza un rendimiento eficiente y efectivo en la aireación y escarificación del césped.

RL 540	Referencia 6290 011 3105	779,00 €
--------	-----------------------------	-----------------



RLA 240

36 V • 15,0 kg^③

Escarificador compacto del sistema AK de batería STIHL, ideal para la aireación y rastrillado de pequeñas superficies de césped. Cuenta con un ajuste central de la profundidad de trabajo mediante un dial giratorio en la carcasa y un manillar ajustable en altura en 4 posiciones. Su ancho de trabajo es de 34 cm y está equipado con 16 cuchillas. Incluye un rodillo de aireación y un recogedor de hierba de 50 litros.

RLA 240 sin batería ni cargador	Referencia 6291 011 6605	259,00 €
Set RLA 240 con AK 30 S y AL 101	6291 200 0012	429,00 € ^④ AHORRA 58,00 €



Para más información visita nuestra web stihl.es.

Precio recomendado en euros

^② Peso neto sin combustible, aceites y accesorios
^③ Peso sin batería
^④ Explicación de los símbolos en la página 372

^⑤ Precio más bajo al comprar un juego en vez de componentes sueltos





RLE 240

230 V • 1,5 kW • 16,0 kg

Compacto escarificador eléctrico, ideal para escarificar y remover superficies poco extensas. Tiene un ancho de trabajo de 34 cm y está equipado con 20 cuchillas. Incluye un rodillo para airear y un recogedor de hierba, lo que facilita el mantenimiento del césped y asegura un trabajo eficiente.

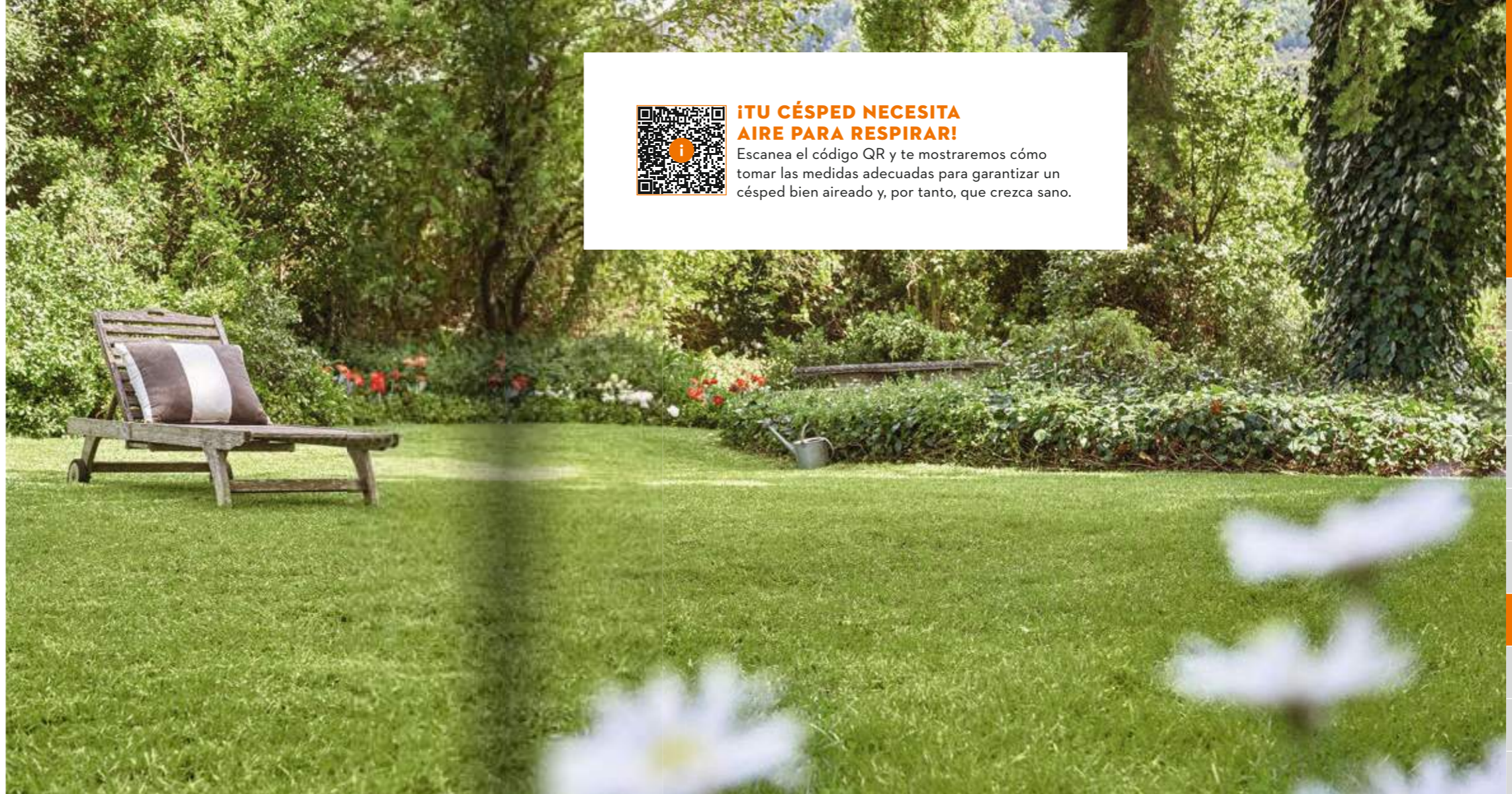
RLE 240 Referencia **6291 011 5610** **219,00 €**

AFK 050

Recogedor de hierba de 50 l.



Para RL 540 y RLE 540 Referencia **6910 700 9601** **79,50 €**



¡TU CÉSPED NECESITA AIRE PARA RESPIRAR!

Escanea el código QR y te mostraremos cómo tomar las medidas adecuadas para garantizar un césped bien aireado y, por tanto, que crezca sano.

Referencia	Precio recomendado en euros	Superficies de césped hasta ... (m ²)	Ancho de trabajo (cm)	Profundidad de trabajo (mm)	Recogedor	Tipo de motor / sistema de batería STIHL	Cilindrada (cm ³)	Potencia nominal / régimen nominal (kW / CV)	Potencia nominal (W) / régimen nominal (rpm)	Peso (kg)	Potencia sonora garantizado (dB(A))	Nivel sonoro (dB(A))	Factor K _{pA} (dB(A))	Vibraciones (m/s ²)	Factor K (m/s ²)	Ajuste de la profundidad de corte en el manillar / carcasa	Rodillos aireadores
ESCARIFICADOR DE GASOLINA																	
RL 540	6290 011 3105	779,00	2.000	38	25, 6 posiciones de ajuste	Kohler HD 675 OHV SC	149	2,2 / 3,0	2.800	34,0 ^②	94	81	2	4,12	2,06	● / -	-
ESCARIFICADOR DE BATERÍA																	
RLA 240	6291 011 6605	259,00^③	-	34	-7,5 hasta +7,5 central, de forma continua	Sistema AK	-	-	900 / 3.650	15,0 ^④	92	75	3	4,8	2,4	- / ●	●
Set RLA 240 con AK 30 S + AL 101	6291 200 0012	429,00	250	34	-7,5 hasta +7,5 central, de forma continua	Sistema AK	-	-	900 / 3.650	16,3 ^④	92	75	3	4,8	2,4	- / ●	●
ESCARIFICADOR ELÉCTRICO																	
RLE 240	6291 011 5610	219,00	500	34	-7,5 hasta +7,5 central, de forma continua	-	-	-	1.500 / 4.100	16,0	95	79	3	5,2	2,08	- / ●	●

Precio recomendado en euros

- De serie
- Accesorio (opcional)

Tipos de motor
SC = SmartChoke
OHV = Válvulas en cabeza

- ① Factores K_{pA} / K según la Directiva RL 2006 / 42 / CE
- ② Peso neto sin combustible, aceites y accesorios
- ③ Peso sin batería

- ④ Peso con batería, sin cargador
- ⑤ Precio sin batería ni cargador




CORTABORDES Y DESBROZADORAS AL DETALLE



TODAS LAS PLANTAS SILVESTRES BAJO CONTROL CON TOTAL FACILIDAD

Desbrozadoras de gasolina	182	Accesorios para cortabordes y desbrozadoras	194
Cortabordes y desbrozadoras de batería	188	Herramientas de corte e hilos de corte	204
Cortabordes eléctricos	192	Accesorios para herramientas de corte	212
Desbrozadoras de mochila	193		

TÉCNICA

- 01 MOTOR STIHL 2-MIX**
El motor STIHL 2-MIX es potente y al mismo tiempo de bajo consumo. La separación de gases de escape y gases sin quemar minimiza la pérdida de recuperación, aumentando así el rendimiento y reduciendo al mismo tiempo el consumo.
- 02 STIHL M-TRONIC**
 La gestión totalmente electrónica del motor garantiza siempre el mejor rendimiento del motor, unas revoluciones constantes y una excelente aceleración. El sistema facilita considerablemente el arranque, ya que solo hay una posición en el interruptor de arranque, lo que permite arrancar la máquina con menos tirones de la cuerda.

CONFORT

- 03 STIHL ERGOSTART**
Facilita un arranque cómodo y con menos esfuerzo sin tener que tirar de la cuerda. Un resorte situado entre el cigüeñal y la cuerda de arranque amortigua las sacudidas al arrancar.
- 04 SISTEMA ANTIVIBRACIÓN STIHL**
Permite trabajar de forma cómoda. Los elementos de amortiguación reducen la transmisión de las oscilaciones del motor. Disponible de serie la versión de 1 punto y, a partir del modelo FS 311 también la versión de 4 puntos.
- 05 EMPUÑADURA ADVANCE GRIP**
Nueva empuñadura ergonómica para trabajar sin esfuerzo que, además, ofrece la posibilidad de cambiar la posición de agarre.



DESBROZADORAS DE GASOLINA PARA SUPERFICIES PEQUEÑAS Y BORDES DE CÉSPED

- Potentes máquinas para uso particular
- Para uso en superficies pequeñas
- Ideales para recortar bordes de césped
- Fáciles de arrancar
- Disponibles modelos con tubo curvado o recto



FS 38

27,2 cm³ • 0,65 kW / 0,9 CV • 4,2 kg^①

La desbrozadora más ligera de la gama STIHL. Ideal para recortar bordes de césped. Equipada con empuñadura multifuncional y motor STIHL 2-MIX.



FS 38 con AutoCut C 6-2

Referencia
4140 012 2353

199,00 €

FS 55 R

27,2 cm³ • 0,75 kW / 1,0 CV • 4,4 kg^①

Ideal para trabajar con total comodidad, incluso en lugares estrechos. Equipado con empuñadura multifuncional, manillar cerrado y motor STIHL 2-MIX.



FS 55 R con AutoCut C 26-2

Referencia
4140 200 0526

299,00 €

Versión con manillar abierto:

FS 55 con AutoCut C 26-2 y GrassCut 230-2

Referencia
4140 200 0570

339,00 €



Para más información visita nuestra web stihl.es.

Precio recomendado en euros

C = Versión confort
E = STIHL ErgoStart
R = Manillar cerrado

AutoCut = Cabezal de hilo
GrassCut = Disco cortahierbas
BrushCut = Cuchilla de matorrales

DESBROZADORAS DE GASOLINA PARA EL CUIDADO DEL JARDÍN

- Para terrenos y jardines de mayor tamaño
- Para cortar superficies de césped más extensas
- Máquinas potentes con diversas herramientas de corte



FS 70 C-E

27,2 cm³ • 0,9 kW / 1,2 CV • 5,4 kg^①

Ideal para trabajos de siega en hierba resistente. Equipado con arranque fácil STIHL ErgoStart, empuñadura multifuncional, manillar abierto y motor STIHL 2-MIX.

INCLUYE
GRASSCUT
230-4



FS 70 C-E con AutoCut C 26-2 y GrassCut 230-4

Referencia
4144 200 0215

449,00 €

Versión con manillar cerrado:

FS 70 RC-E con AutoCut C 26-2

Referencia
4144 200 0206

399,00 €

FS 89

28,4 cm³ • 0,95 kW / 1,3 CV • 5,8 kg^①

Ideal para trabajar en superficies con hierba resistente. Cuenta con arranque simplificado, manillar abierto y empuñadura con botón de parada. Equipado con motor STIHL 4-MIX®, depósito de combustible de mayor capacidad y eje de transmisión flexible.

INCLUYE
BRUSHCUT
250-3



FS 89 con AutoCut C 26-2 y BrushCut 250-3

Referencia
4180 200 0682

519,00 €



PÁGINA **339**

PROTECTOR DE OÍDOS CON BLUETOOTH® DYNAMIC SOUND

Protector de oídos con función Bluetooth® para disfrutar más con el trabajo.



① Peso sin combustible, sin herramienta de corte ni protector

! Encuentra más productos STIHL en la tabla al final del capítulo



DESBROZADORAS DE GASOLINA PARA PAISAJISMO

- Robustas, fuertes y potentes
- Para segar grandes superficies de hierba
- Para eliminar maleza
- Adecuadas también para matorrales y arbustos espesos

FS 94 C-E

24,1 cm³ • 0,9 kW / 1,2 CV • 4,9 kg^①

La desbrozadora más ligera en este segmento. Con sistema antivibración de 1 punto, arranque fácil STIHL ErgoStart, regulador de velocidad STIHL ECOSPEED, manillar abierto y motor STIHL 2-MIX.

INCLUYE GRASSCUT 230-4



FS 94 C-E con AutoCut C 26-2 y GrassCut 230-4 Referencia **4149 200 0097** **599,00 €**

Versión con manillar cerrado:
FS 94 RC-E con AutoCut C 26-2 Referencia **4149 200 0095** **559,00 €**

FS 120

30,8 cm³ • 1,3 kW / 1,8 CV • 6,3 kg^①

Para trabajos en superficies más amplias y en hierba resistente. Con sistema antivibración STIHL, empuñadura multifuncional, manillar abierto y arnés doble.

INCLUYE BRUSHCUT 250-3



FS 120 con AutoCut C 26-2 y BrushCut 250-3 Referencia **4134 200 0446** **579,00 €**

Versión con manillar cerrado:
FS 120 R con AutoCut C 26-2 Referencia **4134 200 0447** **539,00 €**

FS 235

36,3 cm³ • 1,55 kW / 2,1 CV • 6,8 kg^①

Potente desbrozadora con motor STIHL 2-MIX. Ideal para trabajos relacionados con la agricultura y la jardinería. Perfecta para eliminar hierba resistente y maleza. El manillar abierto facilita la siega de grandes superficies. Trabajo cómodo gracias al sistema antivibración STIHL de 1 punto. Fácil manejo con la empuñadura multifunción.

INCLUYE BRUSHCUT 250-3



FS 235 con AutoCut C 26-2 y BrushCut 250-3 Referencia **4151 200 0015** **679,00 €**

Versión con manillar cerrado:
FS 235 R con AutoCut C 26-2 Referencia **4151 200 0017** **639,00 €**

FS 261 C-E

41,6 cm³ • 2,0 kW / 2,7 CV • 7,8 kg^①



Para trabajos exigentes de siega y en grandes superficies. Diámetro de corte de 300 mm con cuchilla de matorrales, ampliación del diámetro de corte hasta un máx. de 520 mm con cabezal de hilo. Con sistema antivibración STIHL de 1 punto, STIHL ErgoStart, con la nueva empuñadura multifuncional de una mano ADVANCE Grip, ajuste del manillar sin herramientas, motor STIHL y arnés universal ADVANCE.

INCLUYE BRUSHCUT 300-3



FS 261 C-E con BrushCut 300-3 Referencia **4147 200 0591** **879,00 €**



"C" DE "CONFORT" EN LA DENOMINACIÓN DEL PRODUCTO

Muchas máquinas STIHL están equipadas de serie con detalles que mejoran el confort. Se reconocen por llevar una "C" en la denominación del producto, p. ej. FS 261 C-E la "E" significa que lleva arranque fácil STIHL ErgoStart.

Precio recomendado en euros

C = Versión confort
E = STIHL ErgoStart
R = Manillar cerrado

AutoCut = Cabezal de hilo
GrassCut = Disco cortahierbas
BrushCut = Cuchilla de matorrales

① Peso sin combustible, sin herramienta de corte ni protector
② Explicación de los certificados en la página 379



NUESTRAS SOLUCIONES PARA ELIMINAR EFICAZMENTE LA MALEZA

Te ofrecemos varias opciones para eliminar eficazmente la maleza y la hierba de diferentes superficies, proyectando el menor material posible. Así, puedes elegir entre el cortador de maleza RG como herramienta acoplable para desbrozadoras o el cortador de maleza de batería RGA 140 del sistema STIHL AP. Además, con el modelo de cortador de maleza RG-KM te ofrecemos también una herramienta acoplable para tu motor Combi de gasolina o de batería.

- ➔ Cortador de maleza RG-KM para motores Combi en la página 119
- ➔ Cortador de maleza RGA 140 en la página 191
- ➔ Acople cortador de maleza RG para desbrozadoras en la página 194

! Encuentra más productos STIHL en la tabla al final del capítulo



DESBROZADORAS DE GASOLINA PARA TRABAJOS FORESTALES Y DE OBRAS PÚBLICAS

- Para trabajos forestales, paisajismo y silvicultura
- Máquinas profesionales potentes, cómodas y duraderas
- Para eliminar matorrales y malezas
- Para trabajos de siega en grandes superficies

FS 361 C-EM

37,7 cm³ • 1,7 kW / 2,3 CV • 8,6 kg^①



Ideal para trabajos de siega en hierba resistente, cuenta con un sistema antivibración STIHL de 4 puntos, arranque fácil STIHL ErgoStart. Manillar abierto (manillar de siega) con la nueva empuñadura multifuncional de una mano ADVANCE Grip, especialmente ergonómica, con cómodas superficies de agarre y apoyo para el pulgar para un trabajo flexible y sin esfuerzo, con ajuste del manillar sin herramientas. Motor STIHL 2-MIX, sistema STIHL M-Tronic y arnés universal ADVANCE.



FS 361 C-EM con AutoCut C 46-2 Referencia 4147 200 0607 **999,00 €**

Versión con cuchilla de matorral:

FS 361 C-EM con BrushCut 300-3 4147 200 0604 **999,00 €**

FS 461 C-EM

45,6 cm³ • 2,2 kW / 3,0 CV • 8,7 kg^①



Para trabajos intensivos en superficies con hierba resistente, este equipo cuenta con un sistema antivibración STIHL de 4 puntos, arranque fácil STIHL ErgoStart. Manillar abierto (manillar de siega) con la nueva empuñadura multifuncional de una mano ADVANCE Grip, especialmente ergonómica, con cómodas superficies de agarre y apoyo para el pulgar para un trabajo flexible y sin esfuerzo, con ajuste del manillar sin herramientas. Motor STIHL 2-MIX y sistema STIHL M-Tronic. Además, incluye un arnés universal ADVANCE.



FS 461 C-EM con AutoCut C 46-2 Referencia 4147 200 0637 **1.219,00 €**

Versión con cuchilla de matorral:

FS 461 C-EM con BrushCut 300-3 4147 200 0631 **1.219,00 €**

ARNÉS DE ALTA TECNOLOGÍA QUE OFRECE CONFORT PARA TAREAS EXIGENTES EN EL ÁMBITO FORESTAL

El **arnés forestal ADVANCE X-TREEM** es ideal para tareas largas y extremadamente exigentes. Gracias a la regulación de la longitud de la espalda del arnés, puedes repartir el peso de manera óptima entre los hombros y la cadera para proteger los músculos y las articulaciones de forma eficaz. Además, puedes colgar la desbrozadora en el gancho de confort del arnés y disfrutar de la máxima libertad de movimiento para trabajar con una mayor seguridad. Los materiales transpirables y las grandes superficies de ventilación garantizan una máxima comodidad. Excelente combinación con nuestras máquinas profesionales.

➔ Encuentra el arnés forestal ADVANCE X-TREEM en la página 197



Precio recomendado en euros

C = Versión confort
E = STIHL ErgoStart
M = STIHL M-Tronic

AutoCut = Cabezal de hilo
GrassCut = Disco cortahierbas
BrushCut = Cuchilla de matorrales

① Peso sin combustible, sin herramienta de corte ni protector
② Con arnés forestal ADVANCE
③ Con arnés forestal ADVANCE X-TREEM

FS 561 C-EM

57,1 cm³ • 2,8 kW / 3,8 CV • 10,2 kg^①



La desbrozadora más potente de STIHL. Diámetro de corte de 350 mm con cuchilla de matorrales, ampliación del diámetro de corte hasta un máx. de 560 mm con herramienta para hilo, sistema antivibración de 4 punto, STIHL ErgoStart. Manillar abierto (manillar de siega) con la nueva empuñadura multifuncional de una mano ADVANCE Grip, especialmente ergonómica, con cómodas superficies de agarre y apoyo para el pulgar para un trabajo flexible y sin esfuerzo, con ajuste del manillar sin herramientas. Motor STIHL 2-MIX, STIHL M-Tronic, sistema de arranque simplificado, botón de stop. Con arnés forestal ADVANCE o ADVANCE X-TREEM.



FS 561 C-EM con AutoCut 56-2^② Referencia 4148 200 0217 **1.659,00 €**

Otras versiones:

FS 561 C-EM con BrushCut 350-3^③ 4148 200 0219 **1.659,00 €**
FS 561 C-EM con ShredCut 320-2^③ 4148 200 0208 **1.659,00 €**
FS 561 C-EM con ShredCut 320-2^③ 4148 200 0213 **1.709,00 €**



FS 561 C-EM: EL MAYOR DIÁMETRO DE CORTE DEL MERCADO

Para tareas de paisajismo profesional, silvicultura, trabajos municipales u obras públicas, que implican un exigente trabajo diario, es imprescindible contar con una máquina fiable, cómoda y, que además sea potente y muy eficaz. Nuestros modelos estrella de desbrozadora presentan exactamente estas características. La FS 511, equipada con cabezal de hilo, tiene un diámetro de corte de 520 mm, y la FS 561 consigue incluso unos impresionantes 560 mm, actualmente el mayor diámetro de corte del mercado de este segmento de máquinas. De esta forma, la FS 561 garantiza un corte extremadamente rápido y permite al usuario aumentar su rendimiento de trabajo hasta un 17 % en comparación con un diámetro de corte de 480 mm.

GESTIONA TU FLOTA DE MÁQUINAS DE FORMA SENCILLA Y DIGITAL: CON STIHL CONNECTED

Cuantas más máquinas útiles, más difícil será realizar un seguimiento de ellas. Haz que tu trabajo diario sea más fácil y gestiona tanto tu flota de máquinas como tus tareas de forma sencilla y eficiente con STIHL connected.

SMART CONNECTOR



Ventajas:

- ✓ Te permite conocer el tiempo de funcionamiento diario, así como el tiempo de funcionamiento total de cada máquina^④
- ✓ Sabes cuál es la última posición geográfica conocida de cada máquina
- ✓ Gracias a la práctica función de proximidad, no te volverás a olvidar de una máquina en un lugar de trabajo
- ✓ Se te informa de cuándo debes realizar el mantenimiento de cada máquina y puedes enviar las solicitudes de mantenimiento directamente a tu tienda especialista STIHL a través de STIHL connected
- ✓ En el portal STIHL connected puedes organizar a tus empleados y máquinas en equipos y asignar los trabajos de forma eficiente

SMART CONNECTOR 2 A



Ventajas:

- ✓ Instalación y puesta en marcha sencillas, además de emparejamiento sin necesidad de escanear
- ✓ Estado del dispositivo directamente en el equipo: Con pulsador e indicador LED
- ✓ Medición precisa del tiempo de funcionamiento y del régimen de revoluciones
- ✓ Mejor calidad de datos e información adicional del equipo
- ✓ Marcar manualmente los equipos con el botón y documentar los errores
- ✓ Muestra mensaje de error de la unidad de control

➔ Encuentra más información sobre STIHL connected a partir de la página 297

④ Explicación de los certificados en la página 379

⑤ Requiere sincronización por la mañana y por la noche a través de la aplicación STIHL connected o STIHL connected Box

! Encuentra más productos STIHL en la tabla al final del capítulo



CORTABORDES Y DESBROZADORAS DE BATERÍA

- Para jardines particulares y paisajismo
- Movilidad y respeto al medio ambiente
- Fácil manejo
- Especialmente adecuadas para zonas sensibles al ruido como áreas residenciales, hospitales o colegios

FSA 30

10,8 V • 0,24 kW^① • 2,1 kg^②



Cortabordes ligero del sistema AS de batería STIHL, ideal para cortar alrededor de plantas y bordes de césped en áreas residenciales. Diseño compacto con batería de litio-ión AS 2 (28 Wh) intercambiable y con indicador de carga. Equipado con tubo telescópico y manillar ajustable sin herramientas. Distanciador plegable, ángulo de trabajo ajustable de la unidad de siega, y cabezal regulable hasta 90° para cortes verticales. Cambio fácil entre el PolyCut 3-2 y el cabezal de corte de hilo opcional, con almacenamiento para 6 cuchillas de repuesto integradas.



FSA 30 con PolyCut 3-2, sin batería ni cargador Referencia **FA10 011 5700** **119,00 €**

Set FSA 30 con PolyCut 3-2, con AS 2 y AL 1 Referencia **FA10 011 5710** **AHORRA 44,00 €^③**
159,00 €

FSA 45

18 V • 0,24 kW^① • 2,3 kg^②



Cortabordes compacto con batería integrada del sistema AI para trabajos sencillos de corte y limpieza en jardines particulares. Equipado con una batería de litio-ión integrada (36 Wh) con indicador de carga. Incluye tubo y manillar ajustables sin herramientas, y un ángulo de trabajo del cabezal regulable, ideal para cortar bordes en vertical. Cambio sencillo entre cuchillas PolyCut y hilo. Incluye distanciador. Tiempo de carga de la batería: 145 min / 210 min (80% / 100%).



FSA 45 con PolyCut 2-2 Referencia **4512 011 5701** **129,00 €**



Para más información visita nuestra web stihl.es.

Precio recomendado en euros AutoCut = Cabezal de hilo
PolyCut = Cuchillas sintéticas
R = Manillar cerrado GrassCut = Disco metálica

HASTA FIN DE EXISTENCIAS

FSA 57

36 V • 0,4 kW^① • 2,7 kg^②



AK 10

El cortabordes del sistema AK de batería STIHL es ligero y fácil de usar, ideal para el cuidado del césped y los bordes de hierba en zonas cercanas a viviendas. Tiene un diámetro de corte de 280 mm y una longitud del tubo ajustable mediante botón, además de un manillar con ajuste sin herramientas. Incluye un distanciador para cortar alrededor de obstáculos como árboles y arbustos. Su agarre suave mejora el manejo. El cabezal de hilo AutoCut C 3-2 es recargable desde el exterior sin herramientas. También está disponible como accesorio el cabezal de corte PolyCut 3-2 con cuchillas sintéticas.



FSA 57 con AutoCut C 3-2, sin batería ni cargador Referencia **4522 011 5734** **179,00 €**

Set FSA 57 con AutoCut C 3-2, con AK 10 y AL 101 Referencia **4522 011 5748** **AHORRA 48,00 €^③**
279,00 €

NUEVO - DISPONIBLE A PARTIR DE PRIMAVERA 2025

FSA 70 R

36 V • 1,0 kW^① • 3,5 kg^②



AK 20

La potente desbrozadora del sistema AK de batería STIHL es ideal para cortar hierba de altura media, bordes de césped y realizar trabajos de limpieza en jardines privados. Cuenta con el innovador sistema Rapid Click que permite retirar el cabezal de corte con solo pulsar un botón. Incluye un cabezal de corte de hilo AutoCut C 12-2 con Advanced Easy Spool para bobinar fácilmente el hilo de corte a mano. También está disponible opcionalmente el cabezal de corte PolyCut 12-2 con cuchillas de plástico. El manillar cerrado es ajustable sin herramientas y la empuñadura de mando es ergonómica. Ofrece 2 niveles de velocidad, incluyendo el modo ECO, con regulación variable del número de revoluciones, y una excelente relación peso / potencia.



ACCESORIO: ARNÉS

Ver página 196

FSA 70 R con AutoCut C 12-2, sin batería ni cargador Referencia **FA07 011 5703** **269,00 €**

Set FSA 70 R con AutoCut C 12-2, con AK 20 y AL 101 Referencia **FA07 011 5713** **AHORRA 48,00 €^③**
409,00 €

① Encuentra más valores comparativos sobre las desbrozadoras de gasolina en la página 200
② Peso sin batería, con herramienta de corte y protector

③ Peso con batería
④ Explicación de los símbolos en la página 372
⑤ Precio más bajo al comprar un juego en vez de componentes sueltos



EL NUEVO RAPID CLICK SYSTEM: BOBINAR EL HILO DE CORTE ES FÁCIL

Gracias al nuevo sistema Rapid Click de la FSA 70 R y la FSA 110 R, basta con un "clic" para retirar el cabezal de corte de la desbrozadora. El AutoCut C 12-2 con Advanced Easy Spool se puede bobinar ahora de forma rápida y cómoda con la mano con un nuevo hilo, girando la zona naranja grande y sin abrir el cabezal de corte. Con un solo "clic", el cabezal de corte vuelve a estar montado y la desbrozadora está lista para su uso.

FSA 80

36 V • 1,0 kW^① • 4,9 kg^②



AK 30

El potente cortabordes del sistema AK de batería STIHL ofrece un rendimiento excepcional para cortar hierba en jardines particulares. Equipado con un motor EC sin escobillas, permite la regulación de la velocidad y cuenta con dos niveles de potencia (Eco y Max). Su manillar abierto es ajustable sin herramientas y dispone de detección de herramienta. Incluye un arnés doble para trabajar con seguridad y sin fatiga. Viene con un disco cortahierbas GrassCut 230-2 y ofrece una amplia gama de herramientas de corte disponibles como accesorios.



FSA 80 con GrassCut 230-2, sin batería ni cargador Referencia **FA08 011 5700** **359,00 €**

Set FSA 80 con GrassCut 230-2, con AK 30 y AL 101 Referencia **FA08 011 5710** **AHORRA 58,00 €^③**
529,00 €

Versiones con manillar cerrado:

FSA 80 R con AutoCut 27-2, sin batería ni cargador Referencia **FA08 011 5720** **339,00 €**

Set FSA 80 R con AutoCut 25-2, con AK 30 y AL 101 Referencia **FA08 011 5730** **AHORRA 58,00 €^③**
509,00 €

! Encuentra más productos STIHL en la tabla al final del capítulo



**FSA 120**

36 V • 1,0 kW^① • 5,2 kg^②



La potente desbrozadora del sistema AP de batería STIHL ofrece un excelente rendimiento para cortar hierba resistente. Equipada con un motor EC sin escobillas, permite una regulación progresiva de la velocidad y cuenta con dos niveles de potencia seleccionables (Eco y Max). Su diseño asegura un equilibrio óptimo y un reconocimiento automático de la herramienta de corte. Además, dispone de un manillar abierto ergonómico y la opción de un manillar cerrado regulable en altura sin necesidad de herramientas. Viene con el cabezal de hilo AutoCut 27-2 y ofrece una amplia gama de herramientas de corte disponibles como accesorios.



FSA 120 con AutoCut 27-2, sin batería ni cargador Referencia **FA08 200 0002 459,00 €**

Otras versiones sin batería ni cargador:
 FSA 120 con GrassCut 230-2 FA08 200 0000 459,00 €
 FSA 120 con PolyCut 28-2 FA08 200 0008 459,00 €

NUEVO - DISPONIBLE A PARTIR DE PRIMAVERA 2025**FSA 110 R**

36 V • 1,0 kW^① • 3,6 kg^②



La desbrozadora del sistema AP de batería STIHL es ideal para trabajos exigentes de siega y limpieza, tanto en entornos privados como profesionales. Esta herramienta cuenta con el innovador sistema Rapid Click que permite retirar el cabezal de corte con solo pulsar un botón. Viene de serie con el cabezal de corte AutoCut C 12-2, que incluye el sistema Advanced Easy Spool para bobinar fácilmente el hilo de corte a mano. Además, incorpora un sistema antivibración en la carcasa del motor, una empuñadura ergonómica y un manillar cerrado ajustable sin herramientas. Ofrece dos niveles de velocidad, incluido el modo ECO, y una regulación variable del número de revoluciones, lo que proporciona una muy buena relación potencia/peso. Esta desbrozadora es apta para trabajos de siega bajo la lluvia, lo que la hace perfecta para cualquier condición climática.



ACCESORIO:
ARNÉS



Ver página 196

FSA 110 R con AutoCut C 12-2, sin batería ni cargador Referencia **FA07 011 5723 379,00 €**

FSA 200

36 V • 2,0 kW^① • 5,7 kg^②



Desbrozadora potente del sistema AP de batería STIHL, está diseñada para uso profesional en zonas sensibles al ruido, ideal para cortar hierba y matorrales. Ofrece un mayor radio de corte de hasta 450 mm con la herramienta de hilo. Cuenta con una empuñadura multifuncional de una mano con regulación progresiva de las revoluciones y una pantalla LED. El sistema AV profesional reduce las vibraciones, y el manillar abierto ergonómico es ajustable sin herramientas. Incluye un arnés doble para hombros y un filtro de aire metálico para una larga vida útil. Viene con el cabezal de hilo AutoCut C 26-2 y ofrece una amplia gama de herramientas de corte disponibles como accesorios. Además, está preparada para instalar el gestor de flotas el STIHL Smart Connector 2 A en la carcasa de la máquina.



FSA 200 con AutoCut 26-2, sin batería ni cargador Referencia **FA03 200 0015 739,00 €**

Otras versiones sin batería ni cargador:
 FSA 200 con PolyCut 28-2 FA03 200 0016 739,00 €
 FSA 200 con BrushCut 250-3 FA03 200 0013 739,00 €

Precio recomendado en euros

AutoCut = Cabezal de hilo
 PolyCut = Cuchillas sintéticas
 GrassCut = Disco metálica
 BrushCut = Cuchilla de matorrales

① Encuentra más valores comparativos sobre las desbrozadoras de gasolina en la página 200
 ② Peso sin batería, con herramienta de corte y protector
 ③ Peso sin batería, herramienta de corte y protector

R = Manillar cerrado

NUEVO - DISPONIBLE A PARTIR DE PRIMAVERA 2025**FSA 400**

LA DESBROZADORA DE BATERÍA MÁS POTENTE DE STIHL

36 V • 2,5 kW^① • 7,1 kg^②



Desbrozadora del sistema AP de batería STIHL, robusta, silenciosa y extremadamente potente, ideal para profesionales del cuidado de jardines, paisajismo, servicios municipales y forestales. Ofrece una amplia gama de herramientas de corte y un diámetro de corte de hasta 520 mm con la herramienta de hilo. Su empuñadura abierta ergonómica, ajustable sin herramientas, y la empuñadura multifuncional para una mano con regulación de la velocidad e indicación LED, garantizan un manejo cómodo y eficiente. El sistema antivibración STIHL reduce la fatiga durante el uso prolongado. Además, está preparada para instalar el gestor de flotas STIHL Smart Connector 2 A, facilitando la gestión y el mantenimiento de la herramienta.



FSA 400 con AutoCut 46-2, sin batería ni cargador Referencia **FA09 200 0005 899,00 €**

Otras versiones sin batería ni cargador:
 FSA 400 con PolyCut 48-2 FA09 200 0006 899,00 €
 FSA 400 con BrushCut 300-3 FA09 200 0007 899,00 €



GESTIONA TODAS TUS MÁQUINAS CON FACILIDAD GRACIAS AL GESTOR DE FLOTAS STIHL SMART CONNECTOR 2 A Y STIHL CONNECTED

El Smart Connector 2 A permite integrar fácilmente los modelos FSA 135, FSA 200 y RGA 140 en la app STIHL connected. Al insertarlo en la carcasa de la máquina, registra datos relevantes como el número de serie, las horas de funcionamiento o la localización. Los datos se transfieren a la nube STIHL Cloud a través de la app STIHL connected o STIHL connected Box y permiten realizar un análisis detallado y hacer un uso posterior de los mismos tanto en la app STIHL connected como en el portal STIHL connected.

➔ Obtén más información sobre la gestión digital flotas con STIHL connected a partir de la página 297
 ➔ Encuentra más información sobre el STIHL Smart Connector 2 A a partir de la página 298

④ Peso sin batería, con cuchilla y protector
 ⑤ Explicación de los símbolos en la página 372

RGA 140

36 V • 1,2 kW^① • 6,4 kg^②



Potente cortador de maleza del sistema AP de batería STIHL, diseñado para eliminar eficazmente la maleza. Cuenta con un compartimento de batería AP integrado en la máquina, una empuñadura ergonómica con 3 niveles de velocidad e indicador LED, así como regulación progresiva del régimen de revoluciones. La empuñadura multifuncional, el arnés doble y el filtro de aire garantizan una larga vida útil. Esta máquina permite eliminar la maleza y la hierba de manera rápida y con muy poca proyección de material en terrenos diversos, como gravilla o asfalto. Además, la carcasa de la máquina está preparada para instalar el gestor de flotas STIHL Smart Connector 2 A.



RGA 140 sin batería ni cargador Referencia **FA02 200 0011 849,00 €**

! Encuentra más productos STIHL en la tabla al final del capítulo



CORTABORDES ELÉCTRICOS

- Sencillo y cómodo manejo
- Para cuidar el jardín
- Para uso en zonas sensibles al ruido como áreas residenciales, hospitales y colegios
- Especialmente apropiados para trabajar alrededor de piedras, plantas, macetas y bordes de césped



FSE 31

230 V • 245 W • 2,2 kg^①

Para recortar bordes de césped, una herramienta con manillar simple y ajuste sin herramientas es ideal para mayor comodidad. Además, el cabezal basculante es perfecto para alcanzar esos bordes difíciles con precisión y facilidad.



FSE 31 con cabezal de hilo con bobina Referencia **4815 011 4103** **74,00 €**

FSE 52

230 V • 500 W • 2,2 kg^①

Para trabajos de limpieza y recorte en jardines particulares, una máquina telescópica con manillar simple y ajuste sin herramientas. Además, el distanciador y el cabezal con ajuste de ángulo permiten un trabajo preciso y eficiente en diversas áreas del jardín.



FSE 52 con AutoCut C 3-2 Referencia **4816 011 4104** **109,00 €**

FSE 81

230 V • 1.000 W • 4,7 kg^①

Para trabajos de recorte, limpieza y en superficies pequeñas, una máquina con manillar simple y agarre suave. Además, la protección de sobrecarga asegura un uso seguro y prolongado. El cabezal de hilo permite bobinar hilo nuevo golpeándolo suavemente contra el suelo, facilitando el mantenimiento y la eficiencia durante el trabajo.



FSE 81 con AutoCut C 6-2 Referencia **4809 011 4119** **219,00 €**

Precio recomendado en euros C = Versión confort
E = STIHL ErgoStart
F = Arranque eléctrico STIHL
M = STIHL M-Tronic
T = Tubo divisible
AutoCut = Cabezal de hilo

DESBROZADORAS DE MOCHILA

- Para trabajos de siega en terrenos difíciles o de fuertes pendientes
- Especialmente adecuadas para viñedos, plantaciones de frutales y praderas de montaña
- Cómodo sistema de transporte
- Tubo flexible



FR 235

36,3 cm³ • 1,55 kW / 2,1 CV • 10,3 kg^②

Robusta desbrozadora de mochila para uso en terrenos escarpados. El manillar cerrado facilita los trabajos de siega en espacios estrechos. Arnés acolchado para un uso prolongado. Fácil manejo con la empuñadura multifunción. Tubo divisible para facilitar el transporte. Motor STIHL 2 MIX.

FR 235 con AutoCut 36-2 Referencia **4151 200 0016** **749,00 €**

ARRANQUE MEDIANTE UN BOTÓN



FR 460 TC-EFM

45,6 cm³ • 2,2 kW / 3,0 CV • 11,6 kg^②

Ideal para trabajos extensos en arcenes y lugares de difícil acceso, esta máquina cuenta con arranque eléctrico con solo pulsar un botón, lo que evita la necesidad de quitarse la mochila. Está equipada con un sistema antivibración STIHL, arranque fácil STIHL ErgoStart, empuñadura multifuncional, manillar cerrado, motor STIHL 2-MIX, gestión electrónica del motor STIHL M-Tronic, botón de stop y una práctica bolsa de herramientas.

FR 460 TC-EFM con AutoCut 36-2 Referencia **4147 200 0372** **1.359,00 €**



EL COMBUSTIBLE Y EL ACEITE ADECUADOS

MÁS INFORMACIÓN EN LA PÁGINA 302

① Peso sin cable, con herramienta de corte y protector
② Peso sin combustible, sin herramienta de corte ni protector

! Encuentra más productos STIHL en la tabla al final del capítulo



ACCESORIOS PARA CORTABORDES Y DESBROZADORAS

- Accesorios para facilitar el trabajo y mejorar la protección
- Arnese, sistema de transporte, protectores de mano, herramientas acoplables, fundas protectoras



NUEVO UPGRADE KIT DE LA EMPUÑADURA ADVANCE GRIP

Empuñadura ergonómica para un trabajo flexible con las desbrozadoras STIHL. A la hora de realizar distintas tareas, permite colocar la mano en varias posiciones sin fatiga. Cuenta con un apoyo ergonómico para el pulgar y una combinación de materiales que te garantiza un agarre cómodo y agradable al tacto, un manejo sencillo y una buena sujeción.

Upgrade Kit ADVANCE Grip		
1	Manillar para segar, p. ej. para FS 261 [Ⓞ]	Referencia 4147 007 4701 129,00 €
2	Manillar para segar, p. ej. para FS 361, FS 461, FS 411 [Ⓞ]	4147 007 4702 129,00 €
4	Manillar para segar, p. ej. para FS 511, FS 561 [Ⓞ]	4148 007 4704 129,00 €
6	Manillar para segar, p. ej. para FS 491 [Ⓞ]	4148 007 4706 129,00 €



ACOPLE CORTADOR DE MALEZA RG

Acople para desbrozadora, diseñado para gestionar eficazmente la maleza y la hierba en diversos terrenos, como gravilla o superficies firmes. Permite segar con una baja proyección de materiales, ideal para calles e isletas. Ofrece un corte potente con muy poca inclinación, lo que evita atascos con el material cortado. Además, el cambio de cuchilla es fácil y rápido, facilitando el mantenimiento y la eficiencia en el trabajo.

Para FS 91, FS 94 C-E, FS 94 RC-E, FS 111 y FS 131,	Referencia 4180 740 5101	375,00 €
---	--------------------------	-----------------

COMPLEMENTO: JUEGO DE CUCHILLAS

Compuesto por dos cuchillas y un plato.

Para RG y RG-KM	4180 007 4100	80,50 €
-----------------	---------------	----------------



APOYO ACOLCHADO

Apoyo acolchado con cinturón adaptador, diseñado para proporcionar comodidad y soporte. Permite la fijación al cinturón de baterías con arnés, al sistema de transporte AP o al sistema de transporte AR L. No es apto para combinar con el sistema de arnés modular.



Para BGA 100, FSA 120, FSA 120 R, FSA 130, FSA 130 R, FSA 200 R, FSA 200, FSA 135, FSA 135 R y RGA 140	Referencia 0000 007 1045	31,40 €
--	--------------------------	----------------

PROTECTOR DE MANO PARA TRABAJOS FORESTALES

Práctico protector de mano, diseñado para ofrecer seguridad y comodidad durante el uso. No es adecuado para modelos con empuñadura ADVANCE Grip



Para FS 260, FS 261, FS 311, FS 360, FS 361, FS 410, FS 460, FS 461, FS 490, FS 491, FS 510, FS 560 y FS 561	Referencia 4147 790 9102	25,40 €
--	--------------------------	----------------

MOCHILA DE HERRAMIENTAS ADVANCE

Para el transporte práctico de herramientas, este accesorio cuenta con dos compartimentos, facilitando la organización y el acceso rápido a tus herramientas. No apto para arnés forestal ADVANCE X-TREEm HT.



Para todos los arneses universales y forestales de la serie ADVANCE	Referencia 4147 881 5700	44,20 €
---	--------------------------	----------------



PÁGINA **370**

KITS DE MANTENIMIENTO

Realiza tú mismo el mantenimiento con los kits de servicio de STIHL de manera sencilla. El mantenimiento regular puede aumentar la vida útil de tu máquina STIHL.



PÁGINA **16**

MANTÉN TUS MÁQUINA SIEMPRE A PUNTO CON STIHL

Dado que las máquinas STIHL están sujetas a un uso intensivo, es fundamental prolongar su vida útil y mantener su rendimiento óptimo. Infórmate sobre las diversas ofertas de servicio y mantenimiento disponibles.



Para obtener asesoramiento personalizado y un servicio profesional, simplemente escanea el código QR y encuentra la tienda especialista STIHL más cercana.



ARNÉS

Ideal para trabajar con comodidad.

Incluye un anillo de fijación de clip, facilitando su uso y asegurando una sujeción segura y eficiente.



Für FSA 60 R, FSA 65, FSA 85, FSA 86 R, FSA 90 R, HLA 56 und HLA 66

Referencia 4852 007 1000 **26,10 €**

Sin argolla de suspensión



Para todos los FS y FSA con argolla de suspensión

4119 710 9012 **19,70 €**

CIERRE DE PECHO

Para mayor y mejor sujeción del arnés.



Para todos los arneses universales de la serie ADVANCE

Referencia 0000 790 7700 **9,90 €**

ARNESES



ARNÉS DOBLE	
Características y equipamiento	Con acolchados blandos
Contorno de pecho (cm)	99 - 145
Contorno de la cintura (cm)	-
Longitud de la espalda (cm)	-
Máquinas compatibles	FS 55 - FS 561, FSA 90, FSA 130, FSA 135, RGA 140
Referencia	4119 710 9001
Precio recomendado en euros	54,00

ARNESSES UNIVERSALES	ADVANCE	ADVANCE XXL	ADVANCE PLUS NARANJA FLUORESCENTE
	Para segar la hierba y cortar forraje con menos esfuerzo. Ergonómicos, cómodos y ligeros, se pueden ampliar con un cinturón de pecho y una mochila para herramientas.		
Tamaño estándar	Modelo XXL para estatura > 1,80 m	Con amplias zonas de color naranja de seguridad, tiras reflectantes y gancho de confort	
99 - 140	99 - 150	99 - 140	
95 - 144	95 - 155	95 - 144	
56	63	56	
FS 50 - FS 561, FSA 90, FSA 130, FSA 135, RGA 140	FS 50 - FS 561, FSA 90, FSA 130, FSA 135, RGA 140	FS 50 - FS 561, FSA 90, FSA 130, FSA 135, RGA 140	
4147 710 9002	4147 710 9004	0000 710 9000	
87,00	87,00	110,00	

ARNESSES FORESTALES	ADVANCE	ADVANCE XXL	ADVANCE X-TREEm
	Permiten una gran libertad de movimiento gracias a la placa suspendida en la pierna. Especialmente ergonómico para trabajos forestales con discos de sierra circular. Muy ligeros, se pueden ampliar con mochila para herramientas.		
Tamaño estándar	Modelo XXL para estatura > 1,80 m	Espalda de longitud regulable ^① para distribuir el peso entre la cadera y los hombros	
99 - 144	99 - 155	99 - 155	
90 - 135	100 - 150	95 - 160	
56	61	52 - 64	
FS 91 - FS 561	FS 91 - FS 561	FS 89 - FS 561, FSA 135 - FSA 400	
4147 710 9003	4147 710 9009	0000 710 9001	
91,00	91,00	178,00	

ARNÉS FS ADVANCE X-FLEX

Este arnés está diseñado para ofrecer seguridad y comodidad durante el trabajo. Cuenta con grandes zonas de color naranja y cintas reflectantes para una excelente visibilidad. Incluye un apoyo acolchado con gancho de confort para colgar la desbrozadora y almohadillado lateral para compensar el peso de la máquina. Además, su placa dorsal es elástica y adaptable, proporcionando un ajuste cómodo y seguro.

➔ Este accesorio solo se puede utilizar junto con el cinturón ADVANCE X-Flex Plus, encuéntralo en la página 364

Talla	Contorno de la cintura	Referencia	unitario
S	< 170 cm	0000 790 4401	84,00 €
M - L	> 170 cm	0000 790 4402	

SISTEMA DE ARNÉS MODULAR ADVANCE X-FLEX



TRABAJO CÓMODO CON DESBROZADORAS

La combinación de cinturón y arnés FS del sistema de arnés modular ADVANCE X-Flex facilita el trabajo a los profesionales que usan desbrozadoras gracias a sus numerosas propiedades, como por ejemplo:

- ✓ Placa dorsal elástica que se adapta al movimiento
- ✓ Apoyo acolchado con gancho de confort
- ✓ Almohadillado lateral para compensar el peso de la desbrozadora
- ✓ Cierre pectoral regulable en altura
- ✓ Refuerzo en los puntos que soportan mayor carga
- ✓ Cintas reflectantes para una buena visibilidad

Tanto en el cinturón ADVANCE X-Flex Plus como en el arnés FS se pueden sujetar diversas bolsas y soportes para guardar el equipamiento necesario de forma segura y accesible.

➔ Todas las bolsas y soportes del sistema de arnés modular ADVANCE X-Flex puedes encontrarlos en la página 364

Precio recomendado en euros ① Medalla de plata demopark (feria europea nº 1 del sector) - Novedades 2023
 ② La parte trasera del ADVANCE X-TREEm es compatible con el cinturón ADVANCE X-Flex Plus (consulte la página 364)



Referencia		Precio recomendado en euros	Cilindrada (cm³)	Potencia (kW / CV)	Potencia (kW)	Tensión nominal (V)	Peso (kg)	Nivel sonoro ^① (dB(A))	Potencia sonora ^② (dB(A))	Vibraciones izquierda / derecha ^③ (m/s²)	Motor STIHL (2-MIX / 4-MIX [®]) / sistema de batería STIHL	Longitud total sin herramienta de corte (cm)	Dímetro herramienta de corte (mm)	Herramienta de corte estándar	Tubo de transmisión	Sistema antivibración STIHL	STIHL ErgoStart	Arranque eléctrico STIHL	STIHL M-Tronic	STIHL Smart Connector 2 A	Descompresión automática	Empuñadura multifuncional	Manillar cerrado / abierto / simple	Empuñadura ADVANCE Grip	Ajuste del manillar sin herramientas	Segar / triturar / segar	Arnés simple	Arnés	Arnés doble	Arnés universal ADVANCE / ADVANCE PLUS / ADVANCE PLUS naranja fluorescente	Arnés forestal ADVANCE / ADVANCE PLUS / ADVANCE X-TREEm	Sistema de transporte	
DESBROZADORAS DE GASOLINA PARA SUPERFICIES PEQUEÑAS Y BORDES DE CÉSPED																																	
FS 38	4140 012 2353	199,00	27,2	0,65/0,9	-	-	4,2 ^③	94	105	8,0/8,0	2-MIX	147	380	AutoCut C 6-2	flexible	-	o	-	-	-	-	●	-/-/●	-	-	●/-/-	o	-	-	-/-/-	-/-/-	-	
FS 40	4144 011 2309	249,00	27,2	0,7/1,0	-	-	4,4 ^③	94	104	7,0/6,4	2-MIX	145	380	AutoCut C 6-2	flexible	-	o	-	-	-	-	●	-/-/●	-	-	●/-/-	o	-	-	-/-/-	-/-/-	-	
FS 55 R	4140 200 0526	299,00	27,2	0,75/1,0	-	-	4,4 ^③	96	106	8,5/8,5	2-MIX	170	420	AutoCut C 26-2	flexible	-	o	-	-	-	-	●	●/-/-	-	-	●/-/-	-	●	o	o/o/o	-/-/-	-	
FS 55	4140 200 0570	339,00	27,2	0,75/1,0	-	-	4,9 ^③	96 94	106 104	6,8/5,6 6,8/5,6	2-MIX	170	420 230	AutoCut C 26-2 y GrassCut 230-2	flexible	-	o	-	-	-	-	●	-/●/-	-	-	●/-/-	-	●	o	o/o/o	-/-/-	-	
DESBROZADORAS DE GASOLINA PARA EL CUIDADO DEL JARDÍN																																	
FS 56 C-E	4144 200 0224	419,00	27,2	0,8/1,1	-	-	5,2 ^③	93 94	105 104	4,7/3,8 5,5/5,5	2-MIX	170	420 230	AutoCut C 26-2 y GrassCut 230-4	flexible	-	●	-	-	-	-	●	-/●/-	-	-	●/-/-	-	●	o	o/o/o	-/-/-	-	
FS 70 RC-E	4144 200 0206	399,00	27,2	0,9/1,2	-	-	4,8 ^③	94	104	7,6/6,0	2-MIX	170	420	AutoCut C 26-2	flexible	-	●	-	-	-	-	●	●/-/-	-	-	●/-/-	-	●	o	o/o/o	-/-/-	-	
FS 70 C-E	4144 200 0215	449,00	27,2	0,9/1,2	-	-	5,4 ^③	94 94	105 104	7,0/5,5 6,6/6,6	2-MIX	170	420 230	AutoCut C 26-2 y GrassCut 230-4	flexible	-	●	-	-	-	-	●	-/●/-	-	-	●/-/-	-	●	o	o/o/o	-/-/-	-	
FS 89	4180 200 0682	519,00	28,4	0,95/1,3	-	-	5,8 ^③	96 94	104 104	4,8/3,8 4,1/3,2	4-MIX [®]	180	420 250	AutoCut C 26-2 y BrushCut 250-3	flexible	1 punto	-	-	-	-	●	●	-/●/-	-	-	●/-/-	-	o	●	o/o/o	-/-/o	-	
DESBROZADORAS DE GASOLINA PARA PAISAJISMO																																	
FS 91 R	4180 200 0686	519,00	28,4	0,95/1,3	-	-	5,5 ^③	96	107	5,1/5,0	4-MIX [®]	180	420	AutoCut C 26-2	rígido	1 punto	-	-	-	-	●	●	●/-/-	-	●	●/-/o	-	o	●	o/o/o	o/o/o	-	
FS 91	4180 200 0688	559,00	28,4	0,95/1,3	-	-	5,8 ^③	96 94	107 104	5,1/5,0 5,0/4,3	4-MIX [®]	180	420 250	AutoCut C 26-2 y BrushCut 250-3	rígido	1 punto	-	-	-	-	●	●	-/●/-	-	●	●/-/o	-	o	●	o/o/o	o/o/o	-	
FS 94 RC-E	4149 200 0095	559,00	24,1	0,9/1,2	-	-	4,6 ^③	93	108	6,1/6,1	2-MIX	178	420	AutoCut C 26-2	rígido	1 punto	●	-	-	-	-	●	●/-/-	-	-	●/-/-	-	●	o	o/o/o	o/o/o	-	
FS 94 C-E	4149 200 0097	599,00	24,1	0,9/1,2	-	-	4,9 ^③	93 93	108 107	4,7/4,0 4,3/3,5	2-MIX	178	420 230	AutoCut C 26-2 y GrassCut 230-4	rígido	1 punto	●	-	-	-	-	●	-/●/-	-	-	●/-/-	-	o	●	o/o/o	o/o/o	-	
FS 120 R	4134 200 0447	539,00	30,8	1,3/1,8	-	-	6,0 ^③	98	110	8,0/9,0	2-MIX	177	420	AutoCut C 26-2	rígido	1 punto	-	-	-	-	-	●	●	-/●/-	-	●	●/-/-	-	o	●	o/o/o	o/o/o	-
FS 120	4134 200 0446	579,00	30,8	1,3/1,8	-	-	6,3 ^③	101 98	112 107	5,9/4,2 4,9/4,2	2-MIX	177	420 250	AutoCut C 26-2 y BrushCut 250-3	rígido	1 punto	-	-	-	-	-	●	●/-/-	-	-	●/-/-	-	●	o	o/o/o	o/o/o	-	
FS 131 R	4180 200 0680	639,00	36,3	1,4/1,9	-	-	5,5 ^③	98	109	6,2/6,2	4-MIX [®]	180	420	AutoCut C 26-2	rígido	1 punto	-	-	-	-	●	●	●/-/-	-	●	●/-/o	-	-	●	o/o/o	o/o/o	-	
FS 131	4180 200 0691	679,00	36,3	1,4/1,9	-	-	5,8 ^③	98 97	109 106	4,9/4,9 3,7/3,4	4-MIX [®]	180	420 250	AutoCut C 26-2 y BrushCut 250-3	rígido	1 punto	-	-	-	-	●	●	-/●/-	-	●	●/-/o	-	-	●	o/o/o	o/o/o	-	
FS 235 R	4151 200 0017	639,00	36,3	1,55/2,1	-	-	6,6 ^③	99	111	5,1/4,1	2-MIX	181	420	AutoCut C 26-2	rígido	1 punto	-	-	-	-	-	●	-/●/-	-	-	●/-/o	-	o	●	o/o/o	o/o/o	-	
FS 235	4151 200 0015	679,00	36,3	1,55/2,1	-	-	6,8 ^③	99 99	108 108	5,1/4,1 4,3/2,9	2-MIX	181	420 250	AutoCut C 26-2 y BrushCut 250-3	rígido	1 punto	-	-	-	-	-	●	-/●/-	-	-	●/-/o	-	o	●	o/o/o	o/o/o	-	
FS 240 C-E	4147 200 0525	769,00	37,7	1,7/2,3	-	-	7,1 ^③	100 99	108 110	4,4/4,3 4,7/4,0	2-MIX	180	420 250	AutoCut C 26-2 y BrushCut 250-3	rígido	1 punto	●	-	-	-	-	●	-/●/-	-	●	●/-/o	-	-	●	o/o/o	o/o/o	-	
FS 261 C-E	4147 200 0591	879,00	41,6	2,0/2,7	-	-	7,8 ^③	99	109	5,0/5,9	2-MIX	180	300	BrushCut 300-3	rígido	1 punto	●	-	-	-	-	●	-/●/-	●	●	●/o/o	-	-	●	o/o/o	o/o/o	-	
DESBROZADORAS DE GASOLINA PARA TRABAJOS FORESTALES Y DE OBRAS PÚBLICAS																																	
FS 311	4180 200 0593	889,00	36,3	1,4/1,9	-	-	7,2 ^③	99	110	2,2/2,8	4-MIX [®]	180	520	AutoCut C 46-2	rígido	4 puntos	-	-	-	-	-	●	●	-/●/-	-	●	●/o/o	-	-	o	o/o/o	o/o/o	-
FS 311	4180 200 0594	889,00	36,3	1,4/1,9	-	-	7,2 ^③	98	107	2,9/2,9	4-MIX [®]	180	300	BrushCut 300-3	rígido	4 puntos	-	-	-	-	-	●	●	-/●/-	-	●	●/o/o	-	-	o	o/o/o	o/o/o	-
FS 361 C-EM	4147 200 0607	999,00	37,7	1,7/2,3	-	-	8,6 ^③	100	109	2,6/2,3	2-MIX	179	520	AutoCut C 46-2	rígido	4 puntos	●	-	●	-	-	-	●	-/●/-	●	●	●/o/o	-	-	o	o/o/o	o/o/o	-
FS 361 C-EM	4147 200 0604	999,00	37,7	1,7/2,3	-	-	8,6 ^③	100	110	2,6/2,7	2-MIX	179	300	BrushCut 300-3	rígido	4 puntos	●	-	●	-	-	-	●	-/●/-	●	●	●/o/o	-	-	o	o/o/o	o/o/o	-
FS 411 C-EM	4147 200 0621	1.099,00	41,6	2,0/2,7	-	-	8,7 ^③	100	110	1,9/2,3	2-MIX	179	520	AutoCut C 46-2	rígido	4 puntos	●	-	●	-	-	-	●	-/●/-	●	●	●/o/o	-	-	o	o/o/o	o/o/o	-
FS 411 C-EM	4147 200 0616	1.099,00	41,6	2,0/2,7	-	-	8,7 ^③	99	109	2,6/2,4	2-MIX	179	300	BrushCut 300-3	rígido	4 puntos	●	-	●	-	-	-	●	-/●/-	●	●	●/o/o	-	-	o	o/o/o	o/o/o	-
FS 461 C-EM	4147 200 0637	1.219,00	45,6	2,2/3,0	-	-	8,7 ^③	101	110	1,9/2,7	2-MIX	179	520	AutoCut C 46-2	rígido	4 puntos	●	-	●	-	-	-	●	-/●/-	●	●	●/o/o	-	-	o	o/o/o	o/o/o	-
FS 461 C-EM	4147 200 0631	1.219,00	45,6	2,2/3,0	-	-	8,7 ^③	101	110	2,4/2,3	2-MIX	179	300	BrushCut 300-3	rígido	4 puntos	●	-	●	-	-	-	●	-/●/-	●	●	●/o/o	-	-	o	o/o/o	o/o/o	-

● De serie C = Versión confort M = STIHL M-Tronic ① Factor K según la Directiva 2006/42/CE = 2,0 dB(A) con herramienta de corte estándar
 o Accesorio (opcional) E = STIHL ErgoStart R = Manillar cerrado ② Factor K según la Directiva 2006/42/CE = 2 m/s² con herramienta de corte estándar
 ③ Peso sin combustible, sin herramienta de corte ni protector



Table with columns for product reference, price, engine specifications (cylinder, power, tension, weight, noise), motor details, dimensions, and performance features (blade, transmission, vibration, start, ignition, M-Tronic, Smart Connector, compression, handle, grip, adjustment, cutting, and transport systems).

• De serie
o Accesorio (opcional)
! Hasta fin de existencias
C = Versión confort
E = STIHL ErgoStart
M = STIHL M-Tronic
R = Manillar cerrado
1 Factor K según la Directiva 2006/42/CE = 2,0 dB(A) con herramienta de corte estándar
2 Factor K según la Directiva 2006/42/CE = 2 m/s² con herramienta de corte estándar
3 Peso sin combustible, sin herramienta de corte ni protector
4 Régimen de revoluciones fijo

5 Ajuste regulable del régimen de revoluciones
6 Potencia mecánica como valor comparativo de las motosierras de gasolina
7 Peso con batería
8 Peso sin batería, con herramienta de corte y protector

9 Peso con batería, sin cargador
10 Peso sin batería, herramienta de corte y protector
11 Precio sin batería ni cargador
12 Disponible a partir de primavera 2025



Referencia	Precio recomendado en euros	Cilindrada (cm³)	Potencia (kW / CV)	Potencia (kW)	Tensión nominal (V)	Peso (kg)	Nivel sonoro (dB(A))	Potencia sonora (dB(A))	Vibraciones izquierda / derecha (m/s²)	Motor STIHL (2-MIX / 4-MIX) / sistema de batería STIHL	Longitud total sin herramienta de corte (cm)	Diámetro herramienta de corte (mm)	Herramienta de corte estándar	Tubo de transmisión	Sistema antivibración STIHL	STIHL ErgoStart	Arranque eléctrico STIHL	STIHL M-Tronic	STIHL Smart Connector 2 A	Descompresión automática	Empuñadura multifuncional	Manillar cerrado / abierto / simple	Empuñadura ADVANCE Grip	Ajuste del manillar sin herramientas	Segar / triturar / serrar	Arnés simple	Arnés	Arnés doble	Arnés universal ADVANCE / ADVANCE PLUS / ADVANCE PLUS naranja fluorescente	Arnés forestal ADVANCE / ADVANCE PLUS / ADVANCE X-TREEM	Sistema de transporte			
DESBROZADORAS DE BATERÍA																																		
FSA 200 R	FA03 200 0014	699,00	-	1,6	2,0	36	4,8	80	94	2,8 / 1,6	Sistema AP	181	420	AutoCut C 26-2	rígido	-	-	-	-	o	-	-	●/-/-	-	●	●/-/-	●	-	-	-/-/-	-/-/-	-		
FSA 200	FA03 200 0015	739,00	-	1,6	2,0	36	5,7	85	106	2,2 / 1,8	Sistema AP	181	420	AutoCut C 26-2	rígido	4 puntos	-	-	-	o	-	-	-/●/-	-	●	●/-/●	-	-	●	o/o/o	-/-/o	-		
FSA 200	FA03 200 0016	739,00	-	1,6	2,0	36	5,7	87	98	2,5 / 1,8	Sistema AP	181	365	PolyCut 28-2	rígido	4 puntos	-	-	-	o	-	-	-/●/-	-	●	●/-/●	-	-	●	o/o/o	-/-/o	-		
FSA 200	FA03 200 0013	739,00	-	1,6	2,0	36	5,7	85	106	2,2 / 1,8	Sistema AP	181	250	BrushCut 250-3	rígido	4 puntos	-	-	-	o	-	-	-/●/-	-	●	●/-/●	-	-	●	o/o/o	-/-/o	-		
FSA 400	NUEVO FA09 200 0005 FA09 200 0006 FA09 200 0007	899,00 899,00 899,00	-	2,0	2,5	36	7,1	83 85 83	96 97 96	2,7 / 1,6 2,4 / 1,8 2,4 / 1,6	Sistema AP	179	520 365 300	AutoCut C 46-2 PolyCut 48-2 BrushCut 300-3	rígido	4 puntos	-	-	-	o	-	-	-/●/-	-	●	●/●/●	-	-	-	o/o/o	-/-/●	-		
RGA 140	FA02 200 0011	849,00	-	1,0	1,2	36	6,4	81	93	2,3 / 2,4	Sistema AP	183	230	Cortador de maleza RG	rígido	-	-	-	-	o	-	-	-/●/-	-	●	●/-/-	-	-	●	o/o/o	-/-/o	-		
CORTABORDES ELÉCTRICOS																																		
FSE 31	4815 011 4103	74,00	-	-	-	230	2,2	82	92	1,2 / 1,8	-	110	245	Cabezal de hilo con bobina	-	-	-	-	-	-	-	-	-/-/●	-	●	●/-/-	-	-	-	-/-/-	-/-/-	-		
FSE 52	4816 011 4104	109,00	-	-	-	230	2,2	83	94	3,0 / 4,5	-	131	300	AutoCut C 3-2	-	-	-	-	-	-	-	-	-/-/●	-	●	●/-/-	-	-	-	-/-/-	-/-/-	-		
FSE 60	4809 011 4111	159,00	-	-	-	230	3,9	83	94	3,9 / 3,6	-	153	350	AutoCut C 6-2	flexible	-	-	-	-	-	-	-	-/-/●	-	-	●/-/-	-	-	-	-/-/-	-/-/-	-		
FSE 71	4809 011 4115	179,00	-	-	-	230	4,0	82	93	3,3 / 2,9	-	153	350	AutoCut C 6-2	flexible	-	-	-	-	-	-	-	-/-/●	-	-	●/-/-	-	-	-	-/-/-	-/-/-	-		
FSE 81	4809 011 4119	219,00	-	-	-	230	4,7	83	93	2,9 / 2,2	-	153	350	AutoCut C 6-2	flexible	-	-	-	-	-	-	-	-/-/●	-	-	●/-/-	-	-	-	-/-/-	-/-/-	-		
DESBROZADORAS DE MOCHILA																																		
FR 235	4151 200 0016	749,00	36,3	1,55	2,1	-	-	10,3	99	111	4,9 / 4,9	2-MIX	272	420	AutoCut 36-2	rígido	●	-	-	-	-	●	●	●/-/-	-	●	●/-/-	-	-	-	-/-/-	-/-/-	●	
FR 410 C-E	4147 200 0363	1.109,00	41,6	2,0	2,7	-	-	10,7	100	108	3,7 / 3,7	2-MIX	280	420	AutoCut 36-2	rígido	●	●	-	-	-	-	●	●	●/-/-	-	●	●/-/-	-	-	-	-/-/-	-/-/-	●
FR 460 TC-EFM	4147 200 0372	1.359,00	45,6	2,2	3,0	-	-	11,6	99	112	3,6 / 3,3	2-MIX	280	420	AutoCut 36-2	rígido	●	●	●	●	-	-	●	●	●/-/-	-	●	●/-/-	-	-	-	-/-/-	-/-/-	●



● De serie
○ Accesorio (opcional)
! Hasta fin de existencias

C = Versión confort
E = STIHL ErgoStart
F = Arranque eléctrico STIHL
M = STIHL M-Tronic

R = Manillar cerrado
T = Tubo divisible

① Factor K según la Directiva 2006 / 42 / CE = 2,0 dB(A) con herramienta de corte estándar
② Factor K según la Directiva 2006 / 42 / CE = 2 m/s² con herramienta de corte estándar

③ Peso sin cable, con herramienta de corte y protector
④ Peso sin combustible, sin herramienta de corte ni protector
⑤ Ajuste regulable del régimen de revoluciones
⑥ Potencia mecánica como valor comparativo de las motosierras de gasolina

⑦ Peso sin batería, herramienta de corte y protector
⑧ Peso sin batería, con cuchilla y protector
⑨ Precio sin batería ni cargador
⑩ Disponible a partir de primavera 2025

SEGAR, CULTIVAR Y COSECHAR

HERRAMIENTAS DE CORTE E HILOS DE CORTE

- Las más diversas herramientas e hilos de corte para diferentes aplicaciones
- Herramientas para siega y mantenimiento de arboledas jóvenes
- Hilos de corte fabricados con materiales resistentes a la abrasión y que conservan la elasticidad a largo plazo
- Hilos de corte con diferentes formas, secciones y diámetros

HIERBA Y VEGETACIÓN POCO DENSA



! Cabezal de hilo FixCut
De 2 hilos, para trabajos de siega y aclarado. Montaje sencillo de secciones de hilo individuales.



Cabezal de hilo TrimCut
De 2 hilos, para trabajos de siega y recorte de hierba. Posibilidad de recarga de hilos desde el exterior o retirando la bobina. Ajuste manual de los hilos.



Cabezal de hilo AutoCut
De 2 hilos, para trabajos de siega y aclarado. El hilo se ajusta automáticamente al golpear ligeramente el cabezal de corte contra el suelo.



Cabezal de hilo SuperCut
De 2 hilos, para trabajos de siega y aclarado. El hilo se mantiene automáticamente en la longitud óptima de corte.



Cabezal de hilo PolyCut[®]
Cabezal de corte de uso universal para trabajos de aclarado. Con dos cuchillas móviles de plástico.



Cabezal de hilo DuroCut
De dos o cuatro hilos, para trabajos de siega y aclarado, también en hierba resistente. Baja altura de corte. Hilo de corte de material especialmente duradero y resistente.



VEGETACIÓN DENSA



Cuchilla de triturado ShredCut
De acero con 2 alas, para el aclarado y la trituración de hierba dura y crecida, de matorrales y de zarzales.



Sierra circular WoodCut, dientes en pico
Herramienta especial de acero para desbrozadoras a partir de una potencia media. Para arbustos leñosos y troncos finos.



Sierra circular WoodCut, dientes tipo cincel
Herramienta especial de acero para desbrozadoras a partir de una potencia media. Para arbustos leñosos, troncos finos y trabajos de aserrado y desmonte.



Sierra circular WoodCut, metal duro
Herramienta muy robusta para trabajos en zonas secas y arenosas así como para cortar en zonas cercanas al suelo.



Disco cortahierbas GrassCut
De acero. Versiones con distinto número de cuchillas y dientes para trabajos de siega en hierba resistente y seca, así como en juncos.

Cuchilla de matorrales BrushCut
De acero con dos o tres alas, reversible. Para el aclarado y eliminación de hierba resistente y enredada, así como de matorrales y zarzales.

ARBUSTOS Y ÁRBOLES FINOS

! Hasta fin de existencias

Ⓞ Especialmente recomendada para desbrozadoras de batería STIHL, ya que ofrece una mayor autonomía por cada carga de la batería.



CABEZALES DE CORTE^①

Referencia	Precio recomendado en euros	Díámetro de los hilos de corte ^② (mm)	Cantidad de relleno recomendada (m)	Forma de los hilos de corte	FS 38, FS 40, FS 50, FS 50 C-E, FSB-KM	FS 55 R, FS 55, FS 56 R, FS 56, FS 56 C-E, FS 70 RC-E, FS 70 C-E	FS 89, FS 91, FS-KM	FS 94 RC-E, FS 94 C-E	FS 131	FS 240 C-E	FS 261 C-E	FS 311	FS 361 C-EM, FS 411 C-EM L, FS 411 C-EM, FSA 400	FS 461 C-EM, FS 491 C-EM, FS 491 C-EM L	FS 561 C-EM	FSA 30	FSA 45	FSA 57, FSE 52	FSA 60 R, FSA 86 R	FSA 70 R, FSA 110 R	FSA 80, FSA 80 R, FSA 120, FSA 120 R	FSA 135 R, FSA 135, FSA 200 R, FSA 200	FSE 31	FSE 60, FSE 71, FSE 81	FR 410 C-E, FR 460 TC-EM	
CABEZAL DE CORTE FIXCUT																										
FIXCUT 31-2	4001 710 2105	28,00	2,4/2,7/3,0/3,3/4,0	-	○□◇□◇	•	•	•	•	-	-	-	-	-	-	-	-	-	-	-	-	•	-	-	-	•
CABEZAL DE CORTE TRIMCUT																										
TRIMCUT C 32-2	4002 710 2198	23,80	2,4/2,7/3,0	1 × 8	○□◇□◇	•	•	-	•	•	-	-	-	-	-	-	-	-	-	-	•	•	-	-	-	•
TRIMCUT C 42-2	4003 710 2122	26,60	2,4/2,7/3,0	1 × 8	○□◇□◇	-	-	-	-	-	•	•	•	-	-	-	-	-	-	-	-	-	-	-	-	-
TRIMCUT C 52-2	4005 710 2117	29,90	2,4/2,7/3,0/3,3	1 × 8	○□◇□◇	-	-	-	-	-	-	-	-	•	-	-	-	-	-	-	-	-	-	-	-	-
CABEZAL DE CORTE AUTOCUT																										
BOBINA DE HILO	6421 710 4300	8,90	1,4	-	○	-	-	-	-	-	-	-	-	-	-	-	-	-	-	-	-	-	-	•	-	-
BOBINA DE HILO para Autocut C 3-2	4009 710 4304	10,80	1,6	-	⊗	-	-	-	-	-	-	-	-	-	-	-	-	•	-	-	-	-	-	-	-	-
BOBINA DE HILO para Autocut C 3-2	4009 710 4305	12,70	2,0	-	⊗	-	-	-	-	-	-	-	-	-	-	-	-	•	-	-	-	-	-	-	-	-
AUTOCUT C 3-2	4009 710 2100	19,00	1,6	1 × 5	⊗	-	-	-	-	-	-	-	-	•	-	-	•	-	-	-	-	-	-	-	-	-
AUTOCUT C 3-2	4009 710 2106	20,00	2,0	1 × 5	⊗	-	-	-	-	-	-	-	-	-	-	-	-	•	-	-	-	-	-	-	-	-
AUTOCUT C 6-2	4006 710 2126	22,00	2,0/2,4	1 × 4	○□◇□◇	•	-	-	-	-	-	-	-	-	-	-	-	-	•	-	-	-	-	-	•	-
AUTOCUT C 12-2 ^{NUEVO} ⑦	4010 710 2100	23,40	2,4	1 × 4	○□◇□◇	-	-	-	-	-	-	-	-	-	-	-	-	-	-	•	-	-	-	-	-	-
AUTOCUT C 26-2	4002 710 2169	29,00	2,4/2,7	1 × 7	○□◇□◇	-	•	•	•	•	•	-	-	-	-	-	-	-	-	-	•	•	-	-	•	-
AUTOCUT 27-2	4002 820 2302	30,00	2,4/2,7	2 × 3,5	○□◇□◇	-	•	•	•	•	•	-	-	-	-	-	-	-	-	-	•	•	-	-	•	-
AUTOCUT 36-2	4002 710 2170	34,10	2,4/2,7/3,0/3,3	2 × 4	○□◇□◇	-	-	•	-	•	•	-	-	-	-	-	-	-	-	-	•	•	-	-	•	-
AUTOCUT 46-2	4003 710 2115	36,00	2,4/2,7/3,0/3,3	2 × 4	○□◇□◇	-	-	-	-	-	•	•	•	-	-	-	-	-	-	-	-	-	-	-	-	-
AUTOCUT 56-2	4005 710 2107	40,10	2,4/2,7/3,0/3,3	2 × 4	○□◇□◇	-	-	-	-	-	-	-	-	•	-	-	-	-	-	-	-	-	-	-	-	-
CABEZAL DE CORTE SUPERCUT																										
SUPERCUT 20-2	4002 710 2162	41,70	2,4	2 × 3	○□◇	-	•	•	•	•	•	-	-	-	-	-	-	-	-	-	•	•	-	-	•	-
SUPERCUT 40-2	4003 710 2140	56,00	2,4	1 × 7,5	○□◇	-	-	-	-	-	•	•	•	-	-	-	-	-	-	-	-	-	-	-	-	-
CABEZAL DE CORTE POLYCUT																										
POLYCUT 2-2 ③	4008 710 2102	20,50	230	-	-	-	-	-	-	-	-	-	-	-	-	-	•	-	-	-	-	-	-	-	-	-
POLYCUT 3-2 ③	4009 710 2104	21,70	230	-	-	-	-	-	-	-	-	-	-	-	-	•	-	•	-	-	-	-	-	-	-	-
POLYCUT 6-2 ③	4006 710 2137	20,60	300	-	-	•	-	-	-	-	-	-	-	-	-	-	-	-	•	-	-	-	-	-	-	-
POLYCUT 12-2 ^{NUEVO} ⑦	4010 710 2110	21,30	330	-	-	-	-	-	-	-	-	-	-	-	-	-	-	-	-	•	-	-	-	-	-	-
POLYCUT 18-2 ③	4002 820 2320	30,90	330	-	-	-	-	-	-	-	-	-	-	-	-	-	-	-	-	-	•	-	-	-	-	-
POLYCUT 28-2 ③	4002 820 2300	31,20	365	-	-	-	•	•	•	•	•	-	-	-	-	-	-	-	-	-	-	•	-	-	-	-
POLYCUT 48-2 ③	4003 710 2126	34,50	365	-	-	-	-	-	-	-	•	•	•	-	-	-	-	-	-	-	-	-	-	-	-	-
CABEZAL DE CORTE DUROCUT																										
DUROCUT 5-2 ④	4006 710 2131	27,00	1,6/2,0/2,4/L	2 × 0,2	○□◇□◇	•	-	-	-	-	-	-	-	-	-	-	-	-	-	•	-	-	-	-	○	-
DUROCUT 20-2 ⑤	4002 710 2182	38,00	2,0/2,4/2,7/L/XL	2 × 0,2	○□◇□◇	-	•	•	•	•	•	-	-	-	-	-	-	-	-	-	•	•	-	-	•	-
DUROCUT 40-4 ⑥	4005 710 2114	48,00	2,7/3,0/3,3/4,0/XL/XXL	4 × 0,25	○□◇□◇	-	-	-	-	-	•	•	•	•	-	-	-	-	-	-	-	-	-	-	-	-

• Recomendado
○ Combinable
- No permitido

① Usar obligatoriamente con protector
② Las cifras en negrita indican el diámetro de hilo del cabezal de corte
③ También se puede equipar con hilos de corte cortados a un largo fijo

④ Con 6 secciones de hilo L
⑤ Con 12 secciones de hilo XL
⑥ Con 12 secciones de hilo XXL

⑦ Disponible a partir de primavera 2025

○ Hilo redondo
□ Hilo High-Tech en forma de cruz CF3 Pro
⊗ Hilo redondo y silencioso

□ Hilo cuadrado
◇ Hilo pentagonal

■ Hasta fin de existencias



ACCESORIOS PARA CABEZAL AUTOCUT

Las bobinas de hilo recargables con protección metálica en la zona de desgaste principal tienen una vida útil mayor que las bobinas estándar de los cabezales de corte AutoCut.

Para AutoCut 25-2 y 27-2 Referencia 4002 710 4321 **16,00 €**

Para AutoCut 36-2, 46-2 y 56-2 Referencia 4003 710 4310 **19,40 €**



HILOS DE CORTE

	1,4 mm	1,6 mm	2,0 mm	2,4 mm	2,7 mm	3,0 mm	3,3 mm	4,0 mm
RESUMEN DE COLORES, GROSORES Y APLICACIONES DE LOS HILOS DE CORTE								
HILOS REDONDOS De uso universal, para trabajos de recorte y siega	●	●	●	●	●	●	●	●
HILOS REDONDOS Y SILENCIOSOS Uso con cortabordes eléctricos y de batería con baja emisión de ruido	-	●	●	●	●	-	-	●
HILOS CUADRADOS Para un corte efectivo de hierba y maleza gruesa y leñosa	-	-	-	-	■	■	■	-
HILOS PENTAGONALES Uso universal, con gran potencia de corte	-	-	-	◆	◆	◆	-	-
HILO DE CORTE HIGH-TECH CF3 PRO Compuesto por tres materiales sintéticos distintos para aportar flexibilidad, robustez y gran potencia de corte	-	-	■	■	■	■	■	-

	Referencia	Precio base por metro en euros	Precio recomendado en euros	Diámetro (mm)	Longitud de rollos (m)
HILOS REDONDOS®					
●	0000 930 2284	0,27	4,30	1,4	16,0
●	0000 930 2334	0,31	5,80	1,6	19,0
●	0000 930 3638	1,84	18,40	1,6	100,0
●	0000 930 2335	0,39	5,50	2,0	14,0
●	0000 930 2336	0,24	14,20	2,0	60,0
●	0000 930 2337	0,21	24,40	2,0	119,0
●	0000 930 2338	0,47	6,60	2,4	14,0
●	0000 930 2339	0,34	13,90	2,4	41,0
●	0000 930 2340	0,27	22,80	2,4	83,0
●	0000 930 2246	0,12	49,50	2,4	253,0
●	0000 930 2341	0,61	5,50	2,7	9,0
●	0000 930 2343	0,33	21,60	2,7	65,0
●	0000 930 2227	0,23	48,60	2,7	208,0
●	0000 930 2542	0,28	45,30	3,0	162,0
●	0000 930 2543	0,24	65,00	3,0	271,0
●	0000 930 2569	0,24	139,00	3,3	573,0
●	0000 930 3607	0,66	17,70	4,0	27,0 ^②
●	0000 930 3603	0,44	38,00	4,0	87,0 ^②
HILOS REDONDOS Y SILENCIOSOS®					
●	0000 930 2415	0,32	6,10	1,6	19,0
●	0000 930 2416	0,41	5,80	2,0	14,0
●	0000 930 2418	0,25	14,90	2,0	60,0

	Referencia	Precio base por metro en euros	Precio recomendado en euros	Diámetro (mm)	Longitud de rollos (m)
HILOS REDONDOS Y SILENCIOSOS®					
●	0000 930 2419	0,49	6,90	2,4	14,0
●	0000 930 2421	0,29	23,90	2,4	83,0
●	0000 930 2535	0,21	52,00	2,4	253,0
●	0000 930 2422	0,64	5,80	2,7	9,0
●	0000 930 2423	0,35	22,70	2,7	65,0
●	0000 930 2414	0,25	51,00	2,7	208,0
●	0000 930 3708	0,69	18,60	4,0	27,0 ^②
HILOS CUADRADOS®					
■	0000 930 2643	0,35	22,70	2,7	65,0
■	0000 930 2616	0,25	51,00	2,7	208,0
■	0000 930 2644	0,41	21,90	3,0	53,0
■	0000 930 2619	0,29	47,60	3,0	162,0
■	0000 930 2645	0,58	22,00	3,3	38,0
■	0000 930 2622	0,36	50,00	3,3	137,0
HILOS PENTAGONALES®					
◆	0000 930 3340	0,34	16,30	2,4	48,0
◆	0000 930 3341	0,28	26,70	2,4	97,0
◆	0000 930 3339	0,20	57,50	2,4	291,0
◆	0000 930 3343	0,33	25,50	2,7	77,0
◆	0000 930 3303	0,24	52,50	2,7	215,0
◆	0000 930 3344	0,38	22,00	3,0	58,0
◆	0000 930 3305	0,28	56,00	3,0	203,0
◆	0000 930 3306	0,24	80,00	3,0	339,0

	Referencia	Precio base por metro en euros	Precio recomendado en euros	Diámetro (mm)	Longitud de rollos (m)
HILO DE CORTE HIGH-TECH CF3 PRO®					
■	0000 930 4318	0,43	19,20	2,0	45,0
■	0000 930 4319	0,35	31,40	2,0	91,0
■	0000 930 4300	0,55	19,30	2,4	35,0
■	0000 930 4303	0,45	31,30	2,4	70,0
■	0000 930 4313	0,32	68,00	2,4	212,0
■	0000 930 4320	0,28	95,50	2,4	345,0
■	0000 930 4301	0,68	17,70	2,7	26,0
■	0000 930 4304	0,55	29,00	2,7	53,0
■	0000 930 4314	0,38	66,00	2,7	172,0
■	0000 930 4321	0,33	93,00	2,7	280,0
■	0000 930 4302	0,80	16,90	3,0	21,0
■	0000 930 4305	0,65	27,90	3,0	43,0
■	0000 930 4315	0,46	61,50	3,0	134,0
■	0000 930 4322	0,40	85,50	3,0	215,0
■	0000 930 4311	0,82	28,00	3,3	34,0
■	0000 930 4316	0,62	69,50	3,3	113,0
■	0000 930 4323	0,53	96,00	3,3	180,0

CORTAHILO

Para todos los hilos de DuroCut 5-2 de 2,0 a 4,0 mm	Referencia 0000 881 8204	0,90 €
---	-----------------------------	---------------



JUEGOS DE CUCHILLAS SINTÉTICAS

Ocho cuchillas sintéticas.

Para PolyCut 2-2 y 3-2	Longitud total de las cuchillas 90 mm	Referencia 4008 007 1000	4,40 €
------------------------	--	-----------------------------	---------------

Doce cuchillas sintéticas.

Para PolyCut 6-2 y 18-2	130 mm	Referencia 4002 007 1020	8,10 €
-------------------------	--------	-----------------------------	---------------

Para PolyCut 12-2, 28-2 y 48-2	145 mm	Referencia 4002 007 1000	6,50 €
--------------------------------	--------	-----------------------------	---------------

Para PolyCut 6-3, 7-3, 20-3 y 41-3	105 mm	Referencia 4111 007 1001	5,50 €
------------------------------------	--------	-----------------------------	---------------

SECCIONES DE HILO

48 secciones de hilo por paquete.

Para DuroCut 5-2 y 20-2 Talla L, 2 mm, dentado	Referencia 0000 930 3503	5,80 €
---	-----------------------------	---------------

Para DuroCut 20-2 y 40-4 Talla XL, 3 mm, dentado	Referencia 0000 930 3504	8,30 €
---	-----------------------------	---------------

Para DuroCut 40-4 Talla XXL, 4 mm, dentado	Referencia 0000 930 3505	12,50 €
---	-----------------------------	----------------

Para DuroCut 40-4 Talla XXL, 4 mm, redondo (sin fotografía)	Referencia 0000 930 3605	12,50 €
---	-----------------------------	----------------

Precio recomendado en euros
① Rollos
② Para DuroCut



HERRAMIENTAS DE CORTE DE METAL

	Referencia	Precio recomendado en euros		Diámetro de conexión (mm)	FS 55 R, FS 55, FS 56 R, FS 56, FS 56 C-E, FS 70 RC-E, FS 70 C-E	FSA 80, FSA 80 R, FSA 120, FSA 120 R	FS 80, FS 85, FS 89, FS 91, FS 111, FS 131, FSA 130, FSA 135, FSA 200 R, FSA 200	FSA 150 R, FSA 135 R, FS-KM	FS 94 RC-E, FS 94 C-E	FS 240 C-E	FS 261 C-E	FS 311	FS 361 C-EM, FS 411 C-EM L, FS 411 C-EM, FSA 400	FS 410 C-EM K, FS 490 C-EM K, FS 490 C-EM KW, FSA 400 K	FS 461 C-EM, FS 490 C-EM, FS 491 C-EM, FS 491 C-EML	FS 561 C-EM	FR 410 C-E, FR 460 TC-EM
DISCO CORTAHIERBAS GRASSCUT®																	
230 mm (2 A)	4001 713 3805	12,20	25,4	●	●	●	●	●	●	-	-	-	-	-	-	-	●
260 mm (2 A)	4001 713 3812	19,30	25,4	-	-	●	●	●	●	-	-	-	-	-	-	-	●
230 mm (4 A)	4001 713 3801	17,10	25,4	●	●	●	●	●	●	-	-	-	-	-	-	-	●
230 mm (4 A)	4000 713 3801	17,10	20,0	-	-	-	-	-	-	●	-	●	●	-	-	-	-
230 mm (8 D)	4001 713 3803	17,10	25,4	●	●	●	●	●	●	-	-	-	-	-	-	-	●
255 mm (8 D)	4000 713 3802	19,30	20,0	-	-	-	-	-	-	-	●	●	●	-	●	●	-
250 mm (32 D)®	4001 713 3813	36,00	25,4	-	-	●	●	-	-	●	-	-	-	-	-	-	●
250 mm (32 D)®	4000 713 3812	36,00	20,0	-	-	-	-	-	-	-	●	●	●	●	●	●	-
250 mm (40 D)®	4001 713 3806	49,20	25,4	-	-	-	-	-	●	●	-	-	-	-	-	-	●
250 mm (40 D)®	4000 713 3806	49,20	20,0	-	-	-	-	-	-	-	●	●	-	●	●	-	-
CUCHILLA DE MATORRALES BRUSHCUT®																	
250 mm (3 A)	4112 713 4100	25,10	25,4	-	-	●	●	-	●	-	-	-	-	-	-	-	●
300 mm (3 A)	4119 713 4100	31,30	20,0	-	-	-	-	-	-	-	●	●	●	●	●	-	-
305 mm „Especial” (2 A)®	4000 713 4103	36,90	20,0	-	-	-	-	-	-	-	●	●	●	●	●	●	-
350 mm „Especial” (3 A)®	4000 713 4100	45,00	20,0	-	-	-	-	-	-	-	-	-	-	-	-	●	-
CUCHILLA DE TRITURADO SHREDCUT®®																	
270 mm (2 A)	4000 713 3903	32,50	20,0	-	-	-	-	-	-	-	●	●	●	-	●	-	-
320 mm (2 A)	4000 713 3902	36,00	20,0	-	-	-	-	-	-	-	-	-	-	-	-	●	-
SIERRA CIRCULAR WOODCUT CON DIENTES EN PICO®®																	
200 mm (80 D)	4112 713 4201	27,90	25,4	-	-	-	-	-	-	●	-	-	-	-	-	-	-
200 mm (44 D)	4000 713 4200	29,30	20,0	-	-	-	-	-	-	-	-	●	-	●	-	-	-
225 mm (48 D)	4000 713 4205	32,90	20,0	-	-	-	-	-	-	-	●	-	●	●	●	●	-
SIERRA CIRCULAR WOODCUT CON DIENTES TIPO CINCEL®®																	
200 mm (22 D)	4112 713 4203	31,30	25,4	-	-	●	-	-	-	●	-	-	-	-	-	-	-
200 mm (22 D)	4119 713 4200	32,90	20,0	-	-	-	-	-	-	-	-	●	-	●	-	-	-
225 mm (24 D)	4000 713 4201	37,00	20,0	-	-	-	-	-	-	-	●	-	●	●	●	●	-
200 mm (22 D) HP®	4001 713 4203	37,30	25,4	-	-	●	-	-	-	●	-	-	-	-	-	-	-
200 mm (22 D) HP®	4000 713 4203	38,90	20,0	-	-	-	-	-	-	-	-	●	-	●	-	-	-
225 mm (22 D) HP®	4000 713 4202	44,40	20,0	-	-	-	-	-	-	-	●	●	●	●	●	●	-
250 mm (26 D)	4000 713 4204	41,10	20,0	-	-	-	-	-	-	-	●	-	●	-	●®	●	-
SIERRA CIRCULAR WOODCUT DE METAL DURO®®																	
225 mm (36 D)	4000 713 4211	46,00	20,0	-	-	-	-	-	-	-	●	-	●	●	●	●	-

● Recomendado - No permitido
 A = Alas D = Dientes
 ① Usar obligatoriamente con protector
 ② Reducida proyección de material cortado
 ③ Más capacidad de carga, larga vida útil
 ④ Usar obligatoriamente con protector para triturar
 ⑤ Aprobada solo para FS con manillar abierto
 ⑥ Solo permitido con tope, véase página 213

⑦ HP = High-Performance (20% más de potencia de corte)
 ⑧ Apropiado para FS 491 C-EM



ACCESORIOS PARA HERRAMIENTAS DE CORTE

- Limas y protectores
- Para las tareas y aplicaciones más diversas



MANGOS PARA LIMA



De madera.

Para todas las limas triangulares, planas y redondas de 4,0 a 5,5 mm

Referencia
0811 490 7860



1,60 €

FH 3

Empuñadura blanda.

Para limas planas hasta 150 mm

0000 881 4503



4,50 €

PORTALIMAS CON LIMA REDONDA

Para discos de sierra circular con dientes tipo cincel

Referencia
5605 750 4343



9,50 €

LIMA PLANA CON BORDES REDONDOS

Longitud 200 mm.

Para cuchillas de matorrales y sierras circulares con dientes en pico

Referencia
0814 212 3310



8,00 €

TRISCADOR

Para sierras circulares con dientes tipo cincel

Referencia
4020 893 5000



16,10 €

Precio recomendado en euros

① NUEVO

② Protector especial 135° para mayor protección, para FSA 60 R / FSA 86 R

③ Aprobados solo para FS con manillar abierto

④ Explicación de los certificados en la página 379

Referencia

Precio recomendado en euros

Diámetro de corte máximo (hilo / metal) (mm)

FS 55, FS 56, FS 70

FS 89, FS 91, FS 111, FS 131, FS 240 C-E, FSA 135, FR 410 C-E, FR 460 TC-EM, FR 460 TC-EFM, FS-KM

FS 94 RC-E, FS 94 C-E

FS 311

FS 261 C-E, FS 361 C-EM, FS 411 C-EM, FS 461 C-EM, FS 491 C-EM, FSA 400

FS 511 C-EM, FS 561 C-EM

FSA 57

FSA 60 R, FSA 86 R


FSA 80 R, FSA 80, FSA 120 R, FSA 120

FSA 200 R, FSA 200


PROTECTORES UNIVERSALES PARA CABEZALES DE CORTE DE HILO Y HERRAMIENTAS DE METAL

	4180 007 1028	30,00	420/260	-	•	•	-	-	-	-	-	-	-	-
	4119 007 1013	23,10	420/305	-	-	•	-	-	-	-	-	-	-	-


PROTECTORES PARA HERRAMIENTAS DE METAL

	4863 710 8100	21,00	-/260	-	-	-	-	-	-	-	-	-	-	-
	4144 710 8116	11,20	-/230	•	-	-	-	-	-	-	-	-	•	-
	4147 710 8115	20,20	-/305	-	-	-	-	•	-	-	-	-	-	-
	4148 710 8105	30,40	-/350	-	-	-	-	-	•	-	-	-	-	-
	4148 710 8106	38,70	-/250	-	-	-	-	-	-	•	-	-	-	-
	FA03 710 8100	29,60	-/450	-	-	-	-	-	-	-	-	-	-	•

PROTECTORES PARA CABEZALES DE HILO Y POLY CUT

	4144 710 8117	16,30	420/-	•	-	-	-	-	-	-	-	-	-	-
	4863 710 8120	14,10	380/-	-	-	-	-	-	-	-	-	-	-	-
	4180 007 1030	24,70	420/-	-	•	•	-	-	-	-	-	-	-	-
	4522 710 8100	7,80	420/-	-	-	-	-	-	-	•	-	-	-	-
	FA05 710 8100	13,20	350/-	-	-	-	-	-	-	-	•	-	-	-
	FA05 710 8101 ^②	18,40	350/-	-	-	-	-	-	-	-	-	•	-	-
	4147 710 8112	22,60	520/-	-	-	-	-	•	-	-	-	-	-	-
	4148 710 8104	43,70	560/-	-	-	-	-	-	•	-	-	-	-	-
	4144 710 8127	22,20	380/-	-	-	-	-	-	-	-	-	-	•	-
	FA03 710 8100 ^④	29,60	450/-	-	-	-	-	-	-	-	-	-	-	•

PROTECTORES PARA TRITURADO

	4147 710 8116	34,50	-/270	-	-	-	-	•	-	-	-	-	-	-
	4148 710 8106	38,70	-/320	-	-	-	-	-	•	-	-	-	-	-

PROTECTORES PARA SIERRAS CIRCULARES^③

	4180 710 8202	19,50	-/200	-	•	-	-	-	-	-	-	-	-	•
	4148 710 8203	26,50	-/250	-	-	-	-	•	•	-	-	-	-	-



MOTOAZADAS AL DETALLE



TRABAJA EL SUELO CON EL MÍNIMO ESFUERZO.

TÉCNICA

- 01 FRESAS**
Tienen una forma especialmente desarrollada para excavar el suelo del modo más eficaz posible en una secuencia optimizada.
- 02 AJUSTE CENTRALIZADO DEL MANILLAR**
El manillar se puede ajustar en altura y plegar mediante la palanca de sujeción rápida para transportar o almacenar la motoazada.
- 03 ESPOLÓN GIRATORIO 180°**
Permite determinar la profundidad de las fresas y la velocidad de avance, además de facilitar el trabajo en terrenos estrechos y recodos. Asimismo, es fácilmente accesible, de altura regulable cómodamente.

CONFORT

- 04 SISTEMA ANTIVIBRACIÓN**
Está integrado en la fijación del manillar y disminuye las vibraciones en el manillar, lo que también reduce la cantidad de fuerza necesaria para guiar la máquina.
- 05 ACELERACIÓN SENCILLA**
Garantiza un manejo efectivo de la máquina: todas las motoazadas se pueden maniobrar con ambas empuñaduras. Para ello, el accionamiento del acelerador está al alcance de la mano; así se puede manejar el acelerador en el manillar con el pulgar a la vez que se controla la máquina. De este modo se puede dosificar la potencia exacta durante el trabajo.
- 06 POSICIÓN DE LIMPIEZA**
Permite limpiar, montar y desmontar las fresas de forma sencilla.



MOTOAZADAS Y ACCESORIOS

- Para uso agrícola, paisajismo y jardinería
- Para remover suelos y parterres con poco esfuerzo, e incluso cavar
- Manejo muy cómodo
- Potentes y de vibraciones reducidas



MH 445

139 cm³ • 2,2 kW / 3,0 CV • 36,0 kg^①

Motoazada potente y muy manejable, perfecta para trabajar en espacios estrechos. Su diseño permite excavar con el mínimo esfuerzo y máxima comodidad. El sistema antivibración integrado reduce significativamente las vibraciones. Además, incluye ruedas para facilitar su transporte.

MH 445 Referencia 6241 011 3905 **699,00 €**

ACCESORIO: AMPLIACIÓN DE FRESAS AHV 600

Amplía el ancho útil de la motoazada a 60 cm e incluye molduras protectoras laterales.



Para MH 445 6906 710 0311 **153,00 €**



Para más información visita nuestra web stihl.es.

Referencia

Precio recomendado en euros

Ancho de trabajo (cm)

Juego de fresas (Ø en cm)

MOTOAZADAS																				
	Referencia	Precio recomendado en euros	Ancho de trabajo (cm)	Juego de fresas (Ø en cm)	Accionamiento	Capacidad del depósito (l)	Tipo de motor	Cilindrada (cm ³)	Potencia nominal (kW / CV)	Régimen de trabajo (rpm)	Peso ^① (kg)	Potencia sonora L _{WA} (dB(A))	Nivel sonoro L _{pA} (dB(A))	Factor K _{pA} ^② (dB(A))	Vibraciones (m/s ²)	Factor K ^② (m/s ²)	Sistema antivibración	Ajuste central del manillar	Posición de limpieza	Transmisión helicoidal
MH 445	6241 011 3905	699,00	45	30	1V	0,9	STIHL EVC 200	139	2,2 / 3,0	3.100	36,0	93	80	2	5,5	2,2	•	•	•	•
MH 600	6250 011 3918	909,00	79	31	2V + 1R	3,6	STIHL EVC 600	212	4,4 / 6,0	3.600	66,0	101	87	2	6,9	2,8	-	•	•	-
MH 700	6251 011 3913	1.419,00	121	36	2V + 1R	4,0	STIHL EVC 700	252	5,2 / 7,1	3.600	124,0	100	86	2	6,9	2,8	-	•	•	-

Precio recomendado en euros

• De serie

Tipos de motor
SC = SmartChoke
OHV = Válvulas en cabeza

MH 600

212 cm³ • 4,4 kW / 6,0 CV • 66,0 kg^①

Robusta motoazada con potente motor, ideal para trabajos exigentes en suelos de gran dureza y suelos cultivables medianos. Ofrece dos marchas hacia adelante y una marcha atrás, permitiendo elegir la velocidad de marcha individualmente. El manillar es ajustable en altura y lateralmente para adaptarse al tamaño del cuerpo y al uso correspondiente. Cuenta con un ancho de trabajo regulable, rueda de transporte delantera plegable y filtro de aire bañado en aceite para entornos con mucho polvo.

MH 600 Referencia 6250 011 3918 **909,00 €**

ACCESORIO: JUEGO DE RUEDAS DE TRANSPORTE NEUMÁTICAS ART 012

12", para el transporte de la motoazada.



Para MH 600 6906 740 1401 **121,00 €**

ACCESORIO: SOPORTE PARA TRANSPORTE DE FRESAS AHT 600

SopORTE para el transporte de fresas, para la sujeción de las mismas en la motoazada durante el transporte con las ruedas neumáticas. No incluye ruedas neumáticas. De serie en el suministro de la MH 700.



Para MH 600 6906 820 2200 **49,80 €**

MH 700

252 cm³ • 5,2 kW / 7,1 CV • 124,0 kg^①

La motoazada más potente, con un gran ancho de trabajo, ideal para grandes superficies de cultivo. Permite elegir la velocidad de marcha individualmente gracias a sus dos marchas hacia adelante y una marcha atrás. El ancho de trabajo es regulable y el manillar se ajusta lateralmente y en altura para adaptarse al tamaño del usuario y al uso correspondiente. Cuenta con una rueda de transporte delantera plegable y un filtro bañado en aceite para entornos con mucho polvo. Incluye de serie ruedas con neumáticos de 16" para facilitar el transporte.

MH 700 Referencia 6251 011 3913 **1.419,00 €**

ACCESORIO: APORCADOR AHK 800

Aporcador para crear hendiduras para el cultivo de verduras. Ajustable.



Para MH 600 y MH 700 Referencia 6906 710 1142 **82,00 €**

ACCESORIO: JUEGO DE RUEDAS DE HIERRO

Ruedas de hierro especialmente resistentes para un trabajo sencillo y eficaz de los suelos difíciles.



AMR 060 para MH 600 Referencia 6906 710 0922 **159,00 €**

AMR 070 para MH 700 6906 710 0924 **239,00 €**

R = Marcha atrás
V = Marcha hacia delante

① Peso neto sin combustible, aceites y accesorios
② Factor K_{pA}/K según la Directiva RL 2006 / 42 / CE



AHOYADORA AL DETALLE



MÁXIMO RENDIMIENTO Y PROFUNDIDAD DE PENETRACIÓN INCLUSO EN SUELOS DE GRAN DUREZA.



TÉCNICA

01 MOTOR STIHL 4-MIX®
Combina las ventajas de los motores de 2 y 4 tiempos. Consume menos combustible, produce menos gases de escape y no requiere cambios de aceite. Sonido más agradable. Excelente fuerza de arrastre y elevado par motor.

CONFORT

02 SISTEMA ANTIVIBRACIÓN STIHL
Reduce la transmisión de las vibraciones del motor a la empuñadura y, por tanto, al cuerpo, proporcionando un trabajo más cómodo y con menor esfuerzo.

03 EMPUÑADURA MULTIFUNCIONAL
Todos los elementos de mando que controlan la máquina están integrados en la empuñadura izquierda, permitiendo un manejo sencillo con los dedos.

04 AMPLIO APOYO ACOLCHADO
Se apoya en la pierna o el cuerpo, lo cual permite trabajar con gran comodidad y manejar la ahoyadora con suavidad y precisión.

SEGURIDAD

05 FRENO DE BARRENA QUICKSTOP
El freno de barrena QuickStop, con palanca de activación, interrumpe la transmisión de fuerza cuando la barrena se atasca. Además, permite soltar las barrenas atascadas con facilidad.



AHOYADORA Y ACCESORIOS

- Uso versátil para jardinería, paisajismo, trabajos agrícolas, forestales o para la construcción
- Perfectas para excavar hoyos para postes de vallas, plantar árboles, plantones o tomar muestras del suelo
- Barrenas, prolongadores de barrena, apoyo acolchado y portabrocas disponibles como accesorios



BT 131

36,3 cm³ • 1,4 kW / 1,9 CV • 10,0 kg^①

Potente ahoyadora con freno de barrena QuickStop, motor STIHL 4-MIX[®], sistema antivibración STIHL, empuñadura multifuncional, filtro de aire con una larga vida útil y amplio acolchado de apoyo. Barrena no incluida en el suministro.

BT 131 Referencia 4313 011 2120 999,00 €^②



Para más información visita nuestra web stihl.es.

Precio recomendado en euros

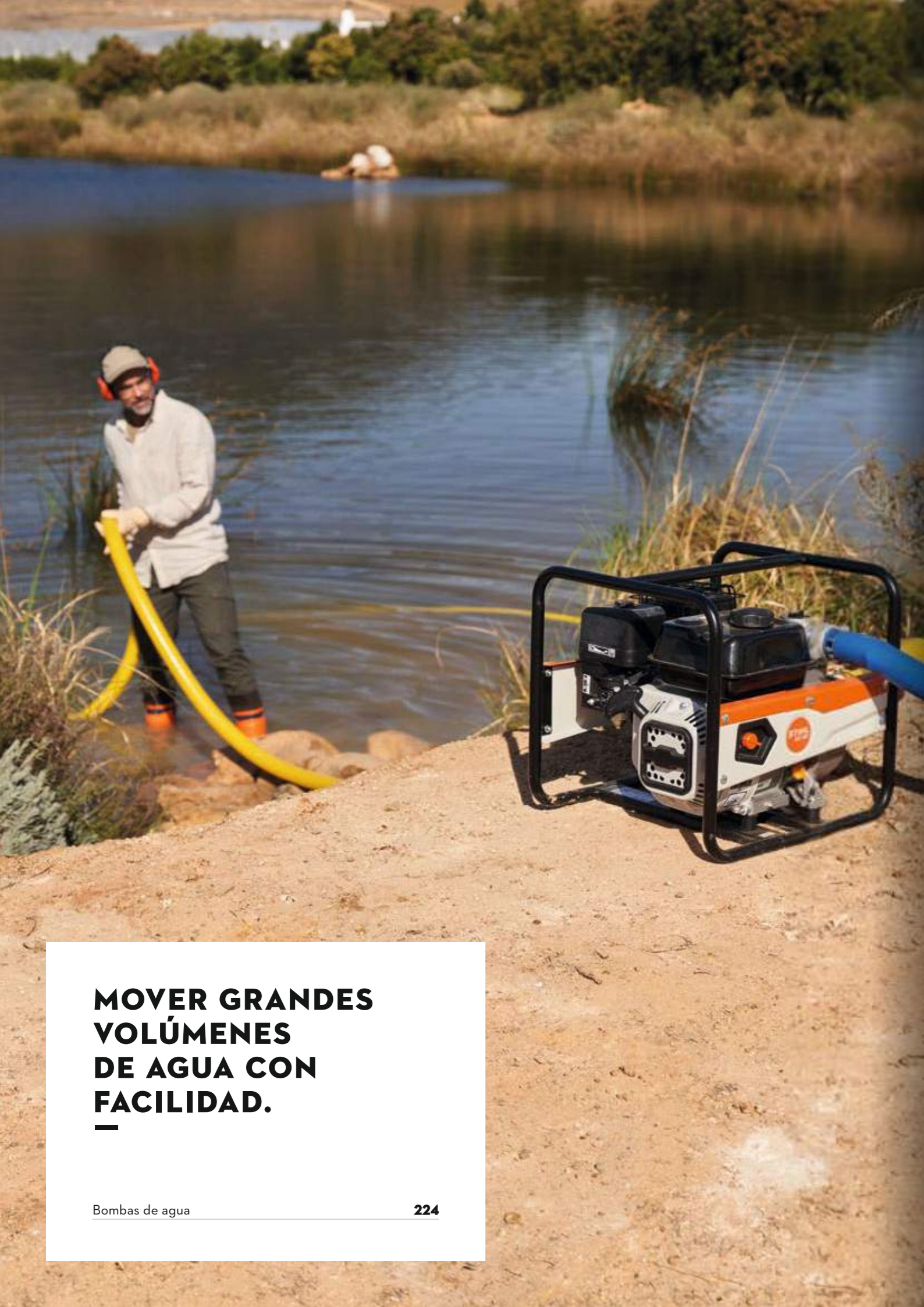
	Referencia	Precio recomendado en euros	Diámetro (mm)	Longitud (mm)	Adecuado para ahoyadora	Uso
ACCESORIOS PARA AHOYADORA						
BARRENAS	4404 680 2004	201,00	40			
	4404 680 2006	207,00	60			
	4404 680 2009	217,00	90			
	4404 680 2012	230,00	120	695	BT 120 C, BT 121, BT 130, BT 131	Para todo tipo de suelos.
	4404 680 2015	236,00	150			
	4404 680 2020	252,00	200			
	4404 680 2030	286,00	300	750		
SINFÍN PLANTADOR						
	4311 680 2515	162,00	150	525	BT 120 C, BT 121, BT 130, BT 131	Barrena especial para hoyos de plantación, con forma cilíndrica.
EXCAVADOR DE HOYOS						
	4404 680 1900	193,00	260	660	BT 120 C, BT 121, BT 130, BT 131	Barrena especial para remover y airear suelos y para plantar.
PROLONGADORES DE EJE						
	4311 680 2350	69,00	-	450	BT 120 C, BT 121, BT 130, BT 131	Para hoyos más profundos.
APOYO ACOLCHADO						
	4313 748 2501	34,50	-	-	BT 121, BT 130, BT 131	Como repuesto del apoyo acolchado.
PORTABROCAS						
	4311 680 4010	300,00	-	-	BT 120 C, BT 121, BT 130, BT 131	Para brocas en espiral de hasta Ø 13 mm. Para barrenas de conexión cilíndrica.

	Referencia	Precio recomendado en euros	Cilindrada (cm³)	Potencia (kW / CV)	Peso ^① (kg)	Nivel sonoro ^② (dB(A))	Potencia sonora ^③ (dB(A))	Vibraciones izquierda / derecha ^④ (m/s²)	Motor STIHL (2-MIX / 4-MIX [®])	Revoluciones (min)	Válvula de descompresión automática	Filtro de aire de larga duración	Freno de barrena QuickStop	Bloqueo de arranque / retrogiro
AHOYADORA[®]														
BT 131	4313 011 2120	999,00 ^②	36,3	1,4 / 1,9	10,0	92	100	1,7 / 2,0	4-MIX [®]	200	•	•	•	•

- De serie
- ① Peso sin combustible, sin barrena
- ② Precio sin barrena
- ③ Factor K según la Directiva 2006 / 42 / CE = 2,0 dB(A)
- ④ Factor K según la Directiva 2006 / 42 / CE = 2 m/s²
- ⑤ Barrena no incluida en el suministro
- ⑥ Con amplio acolchado de apoyo



BOMBAS DE AGUA AL DETALLE



**MOVER GRANDES
VOLÚMENES
DE AGUA CON
FACILIDAD.**



TÉCNICA

- 01 MOTOR STIHL EHC**
Todas las bombas de agua STIHL están equipadas con motores de gasolina de 4 tiempos potentes y fiables.
- 02 SENSOR DE NIVEL DE ACEITE**
En cuanto el aceite se encuentra por debajo del nivel necesario para garantizar un funcionamiento seguro, el motor se apaga automáticamente.
- 03 SISTEMA ANTIVIBRACIÓN**
Los silentblocks montados en el motor, así como en el soporte de la carcasa de la bomba, reducen los esfuerzos mecánicos en toda la unidad y garantizan un funcionamiento suave, incluso a altas revoluciones del motor.

CONFORT

- 04 BASTIDOR RESISTENTE**
El bastidor robusto proporciona una buena estabilidad sobre diversas superficies y protege al mismo tiempo el motor de posible daños.
- 05 DISEÑO COMPACTO**
El diseño compacto permite un transporte sencillo y un almacenamiento en poco espacio.
- 06 MANEJO SENCILLO Y FÁCIL MANTENIMIENTO**
Todas las piezas que requieren mantenimiento tienen un fácil acceso. El filtro de aire se puede cambiar sin herramientas.



BOMBAS DE AGUA

- Ideal para su uso agrícola
- Para la extracción de agua en lagos, ríos, estanques u otros lugares, el transporte fácil de volúmenes de agua y el bombeo de agua embalsada
- Bombas autocebantes con conexiones de 2" o 3" para un volumen de mediano a grande



i

PARA UNA MAYOR FLEXIBILIDAD

Para que el uso de las bombas de agua sea lo más flexible posible, no se incluye ninguna manguera con el producto. Por ello, cuando elijas la manguera de aspiración y presión, procura que el material sea estable y resistente a la presión. El diámetro interior de la manguera debe coincidir con el tamaño de conexión de la bomba de agua (2" o 3"). Debe utilizarse un filtro de aspiración con la manguera de aspiración.



WP 300

212 cm³ • máx. 37 m³/h • 26,0 kg^①

Bomba de agua versátil con potente motor de gasolina de 4 tiempos y conexión de manguera de 2" para un volumen medio de hasta 37 m³/h. El filtro de aspiración de agua protege la bomba contra daños producidos por las partículas de suciedad del agua. El robusto bastidor de la bomba de agua proporciona una gran estabilidad sobre diversas superficies y protege al motor de golpes y daños accidentales. Manguera de aspiración y presión no incluida en el suministro.

WP 300 Referencia VB03 011 2000 **329,00 €**



WP 600

212 cm³ • máx. 63 m³/h • 29,0 kg^①

Bomba de agua robusta y fiable con potente motor de gasolina de 4 tiempos y conexión de manguera de 3" para un volumen grande de hasta 63 m³/h. Con filtro de aspiración incluido de serie para proteger la bomba de las partículas de suciedad del agua. El bastidor resistente proporciona una buena estabilidad sobre diversas superficies y protege al mismo tiempo el motor de posible daños. Manguera de aspiración y presión no incluida en el suministro.

WP 600 Referencia VB04 011 2000 **379,00 €**

i TEN EN CUENTA LAS NORMATIVAS LOCALES SOBRE LA EXTRACCIÓN DE AGUAS SUPERFICIALES.



Para más información visita nuestra web stihl.es.

Referencia

Precio recomendado en euros

Tipo de motor

Cilindrada (cm³)

Potencia nominal (kW / CV)

Régimen de trabajo máx. (rpm)

Capacidad del depósito (l)

Peso^② (kg)

Conexión de manguera (pulgadas)

Capacidad de caudal máx (m³/h)

Caudal volumétrico máx (l/min)

Altura máx. de impulsión (m)

Altura máx. de aspiración (m)

Presión de bombeo máx. (bar)

Potencia sonora (dB(A))

Nivel sonoro (dB(A))

Factor K_{PA}^② (dB(A))

BOMBAS DE AGUA

	Referencia	Precio recomendado en euros	Tipo de motor	Cilindrada (cm ³)	Potencia nominal (kW / CV)	Régimen de trabajo máx. (rpm)	Capacidad del depósito (l)	Peso ^② (kg)	Conexión de manguera (pulgadas)	Capacidad de caudal máx (m ³ /h)	Caudal volumétrico máx (l/min)	Altura máx. de impulsión (m)	Altura máx. de aspiración (m)	Presión de bombeo máx. (bar)	Potencia sonora (dB(A))	Nivel sonoro (dB(A))	Factor K _{PA} ^② (dB(A))
WP 300	VB03 011 2000	329,00	STIHL EHC 605	212	4,4/6,0	3.600	3,6	26,0	2	37	615	33	7	3	101	86	2
WP 600	VB04 011 2000	379,00	STIHL EHC 605	212	4,4/6,0	3.600	3,6	29,0	3	63	1.050	31	7	3	103	87	3



ATOMIZADORES AL DETALLE



EL MEJOR CUIDADO DE ESPACIOS VERDES EN CUALQUIER TERRENO.

Atomizadores y accesorios

228

Pulverizadores y accesorios

230

02 CONVERSIÓN SENCILLA

01 ALTO RENDIMIENTO

05 CÓMODO CONTROL

03 LLENADO LIMPIO Y RÁPIDO

04 DOSIFICACIÓN PRECISA

TÉCNICA

- 01 MOTOR STIHL 2-MIX**
El motor STIHL 2-MIX destaca por su gran confiabilidad y potencia. Además, disminuye las emisiones y el consumo, lo que reduce los costes.
- 02 DEPÓSITO 2 EN 1**
El depósito del atomizador SR 450 se adapta fácilmente para líquidos o granulados, sin necesidad de juegos de conversión ni herramientas.

CONFORT

- 03 DEPÓSITO CON GRAN ABERTURA DE LLENADO**
Gracias a su gran abertura, el llenado es rápido y limpio. El acceso al interior del depósito es sencillo y se limpia con facilidad.
- 04 CÓMODO SISTEMA DE DOSIFICACIÓN CON PALANCA**
La gran palanca de dosificación del SR 450 para pulverizar o esparcir granulado se encuentra directamente debajo de la empuñadura de control. Con un solo movimiento puedes abrir o cerrar el flujo de polvo y regular escalonadamente la cantidad exacta que necesitas pulverizar.
- 05 EMPUÑADURA MULTIFUNCIONAL DE UNA MANO**
Esta empuñadura integra los controles del motor y de la válvula de atomización. Además de gestionar el motor, permite conectar y desconectar el caudal de atomización rápida y cómodamente con una sola mano.

No todos los productos están equipados con las características aquí descritas. En esta página solo se describen los aspectos más importantes. Encuentra más información a partir de la página 372 o en la página web stihl.es.



ATOMIZADORES Y ACCESORIOS

- Para cultivos de frutales, huertos y viñedos
- Perfectos para esparcir líquidos, granulados y semillas
- Ergonómicos y muy cómodos
- Adecuados para cultivos verticales



SR 200

27,2 cm³ • 10,0 l • 7,8 kg^①

Ligero y cómodo atomizador con diseño compacto, ideal para cultivos de hasta 2,5 m de altura. Incorpora arranque simplificado, empuñadura multifuncional, limitador de aceleración y dosificador, además de una tapa anti pérdidas en el depósito.

SR 200	Referencia 4241 011 2601	599,00 €
--------	-----------------------------	-----------------

ACCESORIO: JUEGO DE BOMBA A PRESIÓN

La bomba a presión mantiene constante la mezcla de líquidos. Contiene un juego de boquillas.

Para SR 200	4241 007 1006	111,00 €
-------------	---------------	-----------------

ACCESORIO: JUEGO DE BOQUILLAS DE DOSIFICACIÓN

Para pulverizar en gotas extremadamente finas.

Para SR 200	4241 007 1009	36,60 €
-------------	---------------	----------------



SR 430

63,3 cm³ • 14,0 l • 12,2 kg^①

Además de compartir características con el modelo SR 430, este modelo viene equipado con un depósito 2 en 1 que permite cambiar cómodamente la pulverización de líquido a polvo, facilitando una dosificación cómoda y exacta.

SR 430	Referencia 4244 011 2600	699,00 €
--------	-----------------------------	-----------------



SR 450

63,3 cm³ • 14,0 l • 12,8 kg^①

Potente atomizador para pulverizar productos fitosanitarios en grandes superficies. Dispone de arranque simplificado y empuñadura multifuncional, entre otras prestaciones, que garantizan un trabajo eficaz con el mínimo esfuerzo

SR 450	Referencia 4244 011 2641	799,00 €
--------	-----------------------------	-----------------

PÁGINA 370

KITS DE MANTENIMIENTO

Realiza tú mismo el mantenimiento con los kits de servicio de STIHL de manera sencilla. El mantenimiento regular puede aumentar la vida útil de tu máquina STIHL.



EL COMBUSTIBLE Y EL ACEITE ADECUADOS

MÁS INFORMACIÓN EN LA PÁGINA 302

JUEGO DE BOMBA A PRESIÓN

La bomba a presión mantiene constante la mezcla de líquidos. Contiene un juego de boquillas.



Para SR 430, SR 450	Referencia 4244 007 1004	148,00 €
---------------------	-----------------------------	-----------------

TUBO DE PROLONGACIÓN

Prolonga el tubo de atomización en 33 cm. Uso recomendado con bomba a presión.



Para SR 430 y SR 450	Referencia 4244 770 0300	14,60 €
----------------------	-----------------------------	----------------

ARNÉS DE CADERA

Reparte el peso de manera uniforme descargando la espalda.



Para SR 200, SR 430 y SR 450	Referencia 4203 710 9102	34,00 €
------------------------------	-----------------------------	----------------

JUEGO DE BOQUILLAS DE DOSIFICACIÓN

Para pulverizar en gotas extremadamente finas.



Para SR 430, SR 450	Referencia 4244 007 1022	9,20 €
---------------------	-----------------------------	---------------

CONSEJO PROFESIONAL

Los cultivos de plantas jóvenes, plantones, hortalizas y plantas ornamentales y árboles pequeños se tratan mejor con un pulverizador manual, ya que facilita un reparto más preciso sin afectar a las plantas próximas. Sin embargo, para cultivos en altura como hortalizas de crecimiento, parras, arbustos o árboles es recomendable utilizar un atomizador. El motor de gasolina pone en marcha la turbina y genera una corriente de aire que levanta las hojas, así el líquido se dosifica en la corriente de aire y el producto se deposita sobre la parte inferior de las hojas.

	Referencia	Precio recomendado en euros	Cilindrada (cm³)	Capacidad del depósito (l)	Peso ^① (kg)	Nivel sonoro ^② (dB(A))	Potencia sonora ^② (dB(A))	Vibraciones ^③ (m/s²)	Motor STIHL (2-MIX/4-MIX [®])	Caudal máx. de aire ^④ (m³/h)	Alcance horizontal máx. (m)	Sistema antivibración STIHL	STIHL ElastoStart	Filtro de aire de larga duración	Función de pulverización	Empuñadura multifuncional
SR 200	4241 011 2601	599,00	27,2	10,0	7,8	94	104	1,5	2-MIX	780	9,0	•	-	-	-	•
SR 430	4244 011 2600	699,00	63,3	14,0	12,2	97	109	1,9	2-MIX	1.300	14,5	•	•	•	-	•
SR 450	4244 011 2641	799,00	63,3	14,0	12,8	101	110	1,9	2-MIX	1.300	14,5	•	•	•	•	•

• De serie
 ① Peso sin combustible, completo
 ② Factor K según la Directiva 2006/42/CE = 2,0 dB(A)
 ③ Factor K según la Directiva 2006/42/CE = 2 m/s²
 ④ Sin juego de soplado
 ⑤ Para utilizar atomizadores hay que tener en cuenta la legislación vigente



PULVERIZADORES Y ACCESORIOS

- Pulverizadores manuales para casas, jardines y superficies medianas de cultivo
- Pulverizador de batería para jardinería y paisajismo, cultivos de frutales y huertos
- Para cuidar plantas de manera individual y pulverizar con precisión líquidos fitosanitarios y abonos
- Perfectos para cultivos horizontales



SG 11

1,5 l • 0,46 kg^①

Pulverizador manual ergonómico, diseñado para un manejo sencillo y eficiente en la aplicación de líquidos fitosanitarios. Viene equipado de serie con una boquilla cónica hueca para una dispersión óptima.

SG 11 Referencia 4255 019 4910 **17,50 €**



SG 11 PLUS

1,5 l • 0,46 kg^①

Pulverizador manual con boquilla regulable para pulverizar detergentes y disolventes. Tiene 1,5 l de capacidad de depósito, presión máxima 3 bares, juntas EPDM para detergentes y disolventes con un pH entre 7 - 14. La bomba está revestida con un protector especial que alarga su vida útil.

SG 11 PLUS Referencia 4255 019 4912 **22,50 €**



SG 21

3,0 l • 1,2 kg^①

Pulverizador manual, ideal para terrazas y jardines pequeños. Su diseño ergonómico y la cinta de transporte incluida garantizan un uso cómodo y práctico. Equipado de serie con una boquilla cónica para una dispersión eficiente.

SG 21 Referencia 4255 019 4921 **33,00 €**



SG 31

5,0 l • 1,8 kg^①

Pulverizador manual para uso particular, diseñado para un manejo sencillo gracias a su gran abertura de llenado y su válvula de cierre ergonómica con tubo telescópico. Equipado de serie con una boquilla cónica y una boquilla de chorro plano.

SG 31 Referencia 4255 019 4930 **46,00 €**



SG 51

12,0 l • 4,5 kg^①

Pulverizador de mochila para uso ocasional y profesional. Su manejo es cómodo, con la opción de colocar la palanca de la bomba a la derecha o a la izquierda. Incluye una válvula de cierre ergonómica. Su diseño es robusto y duradero, con dimensiones aproximadas de 50 cm de altura, 50 cm de anchura y 22 cm de profundidad.

SG 51 Referencia 4255 019 4950 **116,00 €**



SG 71

18,0 l • 4,8 kg^①

Pulverizador de mochila para aplicaciones profesionales. Ofrece máxima comodidad de trabajo, con la posibilidad de colocar la palanca de la bomba a ambos lados y ajustar la anchura y longitud. Cuenta con correas de alta calidad y una placa dorsal moldeada para un transporte cómodo. Incluye una válvula de cierre ergonómica con manómetro. Dimensiones aproximadas: 55 cm de altura, 50 cm de anchura y 22 cm de profundidad.

SG 71 Referencia 4255 019 4970 **130,00 €**



SGA 85

36 V • 17,0 l • 6,2 kg^②

Pulverizador del sistema AP de batería STIHL para jardinería, paisajismo, huertos y frutales. Equipado con una potente bomba de membrana de 6 bares de presión. Incluye boquilla cónica hueca regulable y ajuste de presión mediante mando giratorio. Gran abertura para un fácil llenado del depósito y soporte para la lanza durante las pausas. Sistema de transporte ergonómico con cinturón de pecho ajustable y arnés de cadera adicional. Disponibles varias boquillas para diferentes aplicaciones.

SGA 85 sin batería ni cargador Referencia 4854 011 7004 **639,00 €**

ACCESORIO: CINTURÓN CON FUNDA

Facilita el transporte del pulverizador de batería SGA 85. Durante los descansos, la lanza del SGA 85 puede fijarse en la funda del cinturón.



Para SGA 85 Referencia 4854 710 9100 **47,40 €**



Para más información visita nuestra web stihl.es.























	Referencia	Precio recomendado en euros	Tensión nominal (V)	Capacidad del depósito (l)	Peso (kg)	Nivel sonoro ^① (dB(A))	Potencia sonora ^② (dB(A))	Nivel de vibraciones derecha ^③ (m/s ²)	Sistema de batería STIHL	Manómetro
PULVERIZADORES MANUALES[®]										
SG 11	4255 019 4910	17,50	-	1,5	0,46 ^④	-	-	-	-	-
SG 11 PLUS	4255 019 4912	22,50	-	1,5	0,46 ^④	-	-	-	-	-
SG 21	4255 019 4921	33,00	-	3,0	1,2 ^④	-	-	-	-	-
SG 31	4255 019 4930	46,00	-	5,0	1,8 ^④	-	-	-	-	-
SG 51	4255 019 4950	116,00	-	12,0	4,5 ^④	-	-	-	-	●
SG 71	4255 019 4970	130,00	-	18,0	4,8 ^④	-	-	-	-	●
PULVERIZADOR DE BATERÍA[®]										
SGA 85	4854 011 7004	639,00 [®]	36	17,0	6,2 ^④	66,0	77,0	0,9	Sistema AP	●



	Referencia	Precio recomendado en euros	Apropiado para pulverizador	Ángulo / patrón de rociado ^⑤	Material	Presión de pulverización óptima (bar)	Uso
ACCESORIOS PARA PULVERIZADORES							
TUBO DE PROLONGACIÓN 	4255 500 0301	9,50	SG 11 (longitud 20 cm)		Sintético	-	Para el cuidado de plantas de difícil acceso como arbustos espinosos y rosales, con boquilla de chorro plano.
TUBO DE PROLONGACIÓN 	4255 500 0303	18,90	SG 21, SG 31, SG 51, SG 71, SGA 85 (longitud 50 cm)	-	Latón	-	Para un tratamiento más exacto y desde mayor distancia de árboles y pequeños arbustos.
TUBO TELESCÓPICO 	4255 500 0900	24,80	SG 51, SG 71, SGA 85 (longitud 52 - 90 cm)	-	Sintético	-	Extensible, amplía el área de trabajo en progresión continua hasta 90 cm.
CAMPANA RECTANGULAR 	4255 500 5800	30,60	SG 21, SG 31, SG 51, SG 71, SGA 85		Sintético	-	Concentra el chorro, reduciendo la dispersión del líquido. Evita el contacto del producto con las plantas del alrededor.

● De serie
 ① Peso en vacío
 ② Peso sin batería y contenido
 ③ Factor K según la Directiva 2006/42/CE = 2,0 dB(A)
 ④ Factor K según la Directiva 2006/42/CE = 2,0 m/s²

ACCESORIOS PARA PULVERIZADORES

	Referencia	Precio recomendado en euros	Apropiado para pulverizador	Ángulo / patrón de rociado ^⑤	Material	Presión de pulverización óptima (bar)	Uso
BOQUILLA DOBLE							
	4255 500 8500	30,40	SG 21, SG 31, SG 51, SG 71, SGA 85		Sintético	2,0	Ideal para tratar grandes superficies o dos bancales al mismo tiempo, la dirección de las boquillas se ajusta individualmente.
VÁLVULAS DE PRESIÓN							
	4255 500 7403	36,40	SG 31, SG 51, SG 71 (color amarillo)	-	Sintético	1,0	Mantiene constante la presión deseada (según cada modelo) con una desviación de ±10 %. Mediante la presión constante se reducen las fluctuaciones en la cantidad a esparcir permitiendo conseguir resultados perfectos.
	4255 500 7404	36,00	SG 31, SG 51, SG 71 (color rojo)	-	Sintético	1,5	
	4255 500 7405	37,60	SG 31, SG 51, SG 71 (color azul)	-	Sintético	2,0	
JUEGO DE BOQUILLAS							
	4255 007 1000	16,30	SG 11, SG 21, SG 31, SG 51, SG 71, SGA 85	 	Sintético	-	Compuesto de dos boquillas de chorro plano para el tratamiento de superficies y dos boquillas cónicas para la pulverización de plantas individuales. (Para el montaje en SG 11, SG 21, SG 51, SG 71 y SGA 85 se requiere un portaboquillas).
TUBO CON 3 BOQUILLAS							
	4255 500 9702	97,00	SG 51, SG 71, SGA 85 (Longitud 100 cm)		Latón	2,0	Con 3 boquillas de chorro plano para pulverizar líquidos fitosanitarios en superficies grandes. Alto rendimiento de trabajo.
BOQUILLA DE CHORRO PLANO DE LATÓN 80-04							
	4255 502 1700 [®]	8,10	SG 21, SG 31, SG 51, SG 71, SGA 85		Latón	2,0	Boquilla de chorro plano de gran calibre. Ideal para pulverizar herbicidas en gotas gruesas. (Para el montaje en SG 21, SG 51, SG 71 y SGA 85 se requiere un portaboquillas).
FILTRO FINO 100 μm PARA VÁLVULA DE CIERRE							
	4255 502 0701	4,90	SG 31, SG 51, SG 71, SGA 85	-	Sintético	-	Filtro fino para la válvula de cierre. Evita atascos en las boquillas de bajo caudal.
BOQUILLA AJUSTABLE DE LATÓN							
	4255 700 6302	7,60	SG 21, SG 51, SG 71, SGA 85		Latón	2,0	Con la boquilla ajustable de latón se puede pulverizar de forma cónica o con chorro completo. Ofrece un óptimo resultado incluso en condiciones cambiantes.
BOQUILLA DE CHORRO PLANO DE LATÓN 65-0025							
	4255 502 1701 [®]	20,90	SG 21, SG 31, SG 51, SG 71, SGA 85		Latón	2,0	Boquilla de chorro plano de bajo calibre y bajo caudal para productos de pulverización muy finos que se deban esparcir con exactitud. (Para montaje en SG 21, SG 51, SG 71 y SGA 85 se requiere un portaboquillas).
BOQUILLA CÓNICA HUECA DE LATÓN 2,5 mm							
	4255 700 6303 [®]	4,10	SG 21, SG 31, SG 51, SG 71, SGA 85		Latón	2,0	Boquilla especial de gran calibre. (Para montaje en SG 21, SG 51, SG 71 y SG A 85 se requiere un portaboquillas).
BOQUILLA CÓNICA MACIZA DE LATÓN							
	4255 700 6304 [®]	33,30	SG 21, SG 31, SG 51, SG 71, SGA 85		Latón	2,0	Boquilla cónica maciza de bajo caudal. Ideal para la dosificación de precisión como repelentes de animales salvajes o herbicidas. (Para montaje en SG 21, SG 51, SG 71 y SGA 85 se requiere un portaboquillas).
PORTABOQUILLAS							
	4255 500 2800	3,50	SG 21, SG 51, SG 71, SGA 85	-	Sintético	-	Necesario para poder montar boquillas de chorro plano, boquilla cónica maciza o juego de boquillas en el pulverizador.

⑤ Para utilizar pulverizadores se debe tener en cuenta la legislación vigente
 ⑥ Más información en el glosario de la página 375
 ⑦ Se necesita portaboquillas 4255 500 2800
 ⑧ Precio sin batería ni cargador



VAREADORES AL DETALLE



PARA TU COSECHA, EL Nº 1 EN EL OLIVAR.

Vareadores **236**

Accesorios para vareadores **238**

TÉCNICA

- 01 DEDOS RESISTENTES**
Con varillas escalonadas fabricadas en fibra de carbono resistente. Fácilmente extraíbles en el campo mediante una llave especial o un destornillador (SPA 130/140).
- 02 MÍNIMO MANTENIMIENTO**
Alarga los intervalos de limpieza del filtro y protege el motor de forma fiable, incluso en condiciones extremas. (Vareadores de gasolina)
- 03 ARRANQUE FÁCIL**
Al presionar la bomba manual de combustible varias veces antes de arrancar, aporta el combustible suficiente al carburador y reduce el número de tirones de la cuerda de arranque aproximadamente en un 40% (SP 92/92 T).

CONFORT

- 04 EMPUÑADURA MULTIFUNCIONAL**
Todos los elementos de mando que controlan la máquina están en una sola mano. Para un manejo más fácil y seguro.
- 05 CAJA REDUCTORA DE MAGNESIO**
Caja reductora de gran calidad y durabilidad con un mantenimiento mínimo (SP 92/92 T). Su forma estilizada le permite entrar en las ramas del olivo.
- 06 TUBO ERGONÓMICO**
Ligero y robusto para una mejor sujeción. Divisible y con revestimiento de goma (SP 92 T).

No todos los productos están equipados con las características aquí descritas. En esta página solo se describen los aspectos más importantes. Encuentra más información a partir de la página 372 o en la página web stihl.es.



VAREADORES

- De peine y de gancho
- Máxima vibración a la rama y mínima vibración al usuario
- Eficiencia y durabilidad en la cosecha

SP 92 C-E

24,1 cm³ • 0,9 kW / 1,2 CV • 5,4 kg^①

Cosechadora ligera y especial para aceitunas y frutos pequeños. Equipada con motor STIHL 2-MIX, arnés y sistema antivibración STIHL para mayor comodidad. Arranque fácil con STIHL ErgoStart y empuñadura con regulación de revoluciones STIHL ECOSPEED. Velocidad de los dedos ajustable y longitud total de 231 cm.



SP 92 C-E	Referencia 4259 011 0704	1.239,00 €
Otra versión:		
SP 92 TC-E	4259 011 0705	1.299,00 €

SP 482

45,6 cm³ • 2,2 kW / 3,0 CV • desde 14,1 kg^②

Vareador de gancho potente y eficaz. Excelente vibración a la rama y mínimas vibraciones al usuario. Con arnés de confort. Incluye el Service Kit N° 27.



SP 482	Longitud de vara 1,86 m	Referencia VB01 200 0017	2.249,00 €
	2,26 m		



Para más información visita nuestra web stihl.es.

Precio recomendado en euros C = Versión confort
E = STIHL ErgoStart
T = Tubo divisible



SPA 130

36 V • 2,6 kg^③



Vareador profesional del sistema AP de batería STIHL además de ser muy ligero es ideal para la recolección de aceitunas, almendras y frutos secos. Su cable de conexión ofrece máxima libertad de movimiento, y el tubo corto y rígido permite movimientos precisos en la copa de los árboles. Equipado con un rastrillo de ocho dedos de carbono, proporciona un movimiento consistente para aumentar la eficacia de la recolección. La velocidad es regulable en tres niveles, según el grado de madurez de los frutos. La ligera carcasa del motor de magnesio asegura un trabajo cómodo. Incluye de serie el gestor de flotas Smart Connector 2 A, que permite conocer las horas de funcionamiento del vareador y programar mantenimientos.



SPA 130 sin batería ni cargador	Referencia VA02 011 0705	999,00 €
---------------------------------	-----------------------------	----------

Sets SPA 130 con bolsa AP, cable de conexión y arnés

SPA 130 sin batería ni cargador	VA02 200 0000	1.149,00 €
SPA 130 con AP 500 S y AL 101	VA02 200 0003	1.649,00 €
SPA 130 con 2 x AP 500 S y 2 x AL 101	VA02 200 0002	2.199,00 €

SPA 140

36 V • 3,1 kg^③



Potente vareador profesional del sistema AP de batería STIHL, ideal para la recolección de aceitunas, almendras y frutos secos. Su cable de conexión ofrece máxima libertad de movimiento, y el tubo telescópico permite movimientos precisos en las altas y ramificadas copas de los árboles. Equipado con un rastrillo de ocho dedos de carbono, proporciona un movimiento consistente para aumentar la eficacia de la recolección. La velocidad es regulable en tres niveles, según el grado de madurez de los frutos. La ligera carcasa del motor de magnesio asegura un trabajo cómodo. Incluye de serie el gestor de flotas Smart Connector 2A, que permite conocer las horas de funcionamiento del vareador y programar mantenimientos.



SPA 140 sin batería ni cargador	Referencia VA02 011 0706	1.098,00 €
---------------------------------	-----------------------------	------------

Sets SPA 140 con bolsa AP, cable de conexión y arnés

SPA 140 sin batería ni cargador	VA02 200 0001	1.249,00 €
SPA 140 con AP 500 S y AL 101	VA02 200 0004	1.749,00 €
SPA 140 con 2 x AP 500 S y 2 x AL 101	VA02 200 0005	2.299,00 €

① Peso sin combustible, completo
② Peso sin batería
③ Explicación de los símbolos en la página 458



ACCESORIOS PARA VAREADORES

- Prolongadores de tubo para facilitar el trabajo
- Cómodo sistema de mochila



VARA CORTA



Tiene una longitud de 1,9 m pero también está disponible en una longitud de 2,3 m.

Para SP 452 y SP 482	Referencia VB01 710 7100	181,00 €
----------------------	--------------------------	-----------------

KIT DE DEDOS CARBONO



4 unidades, Ø 5 mm. Dedos de fibra de carbono muy resistentes y flexibles.

Para SP 92, SP 92 T, SPA 65 y SP-KM	Longitud 380 mm	Referencia 4249 007 1003	22,00 €
-------------------------------------	-----------------	--------------------------	----------------

SET DE DEDOS ESTÁNDAR



Ø 4,5 mm, longitud 380 mm. Dedos de fibra de carbono muy resistentes y de máxima flexibilidad.

Para SPA 130 y SPA 140	10 unidades	Referencia VA02 007 5800	34,40 €
	4 unidades	Referencia VA02 007 5803	18,00 €

SET DE DEDOS CORTOS



Ø 4,5 mm, longitud 280 mm. Dedos de fibra de carbono muy resistentes y de máxima flexibilidad especial para verdeo.

Para SPA 130 y SPA 140	10 unidades	Referencia VA02 007 5801	29,60 €
	4 unidades	Referencia VA02 007 5802	15,40 €

KITS DE FUNDAS PARA DEDOS CORTOS



4 unidades. Funda de silicona (no incluye dedos).

Para SP 92, SP 92 T, SPA 65 y SP-KM	Longitud 170 mm	Referencia 4249 007 1005	6,90 €
-------------------------------------	-----------------	--------------------------	---------------

Para SPA 130 y SPA 140	150 mm	Referencia VA02 007 1004	10,20 €
------------------------	--------	--------------------------	----------------

LLAVE PARA DEDOS

Llave para atornillar y desatornillar dedos.



Para SP 92, SP 92 T, SP-KM, SPA 65, SPA 130 y SPA 140	Referencia 5911 893 1300	0,70 €
---	--------------------------	---------------

Precio recomendado en euros

SET VERDEO

De carbono y válido. Incluye 10 dedos cortos, fundas y llave. Longitud 280 mm, diámetro 4,5 mm.



Para SPA 130 y 140	Referencia VA02 007 1001	45,00 €
--------------------	--------------------------	----------------

ARNÉS VAREADOR SP DE GANCHO

Arnés de trabajo ergonómico, con dos enganches mediante mosquetones y ajustable a la altura y corpulencia del usuario.



Para SP 452 y SP 482	Referencia 4246 710 9001	42,40 €
----------------------	--------------------------	----------------

ARNÉS ACOLCHADO RTS

Para tareas de larga duración. Ajustable al tamaño del cuerpo, permite trabajar de forma especialmente ergonómica y con poco esfuerzo. No es compatible con HL 94 KC-E ni HLE 71 K.



Para podadoras de altura, motores Combi con HT-KM o HL-KM 145° y cortasetos de altura	Referencia 0000 790 4400	161,00 €
---	--------------------------	-----------------

PÁGINA 370 KITS DE MANTENIMIENTO



Realiza tú mismo el mantenimiento con los kits de servicio de STIHL de manera sencilla. El mantenimiento regular puede aumentar la vida útil de tu máquina STIHL.

	Referencia	Precio recomendado en euros	Cilindrada (cm³)	Potencia (kW / CV)	Peso (kg)	Nivel sonoro ^① (dB(A))	Potencia sonora ^② (dB(A))	Vibraciones izquierda / derecha ^③ (m/s²)	Motor STIHL (2-MIX / 4-MIX ^④) / sistema de batería STIHL	Longitud total (cm)	Sistema antivibración STIHL	STIHL ElastoStart	STIHL ErgoStart	Arnés	STIHL Smart Connector 2 A
VAREADORES DE GASOLINA															
SP 92 C-E	4259 011 0704	1.239,00	24,1	0,9 / 1,2	5,4 ^④	90	105	5,8 / 6,4	2-MIX	231	•	-	•	•	-
SP 92 TC-E	4259 011 0705	1.299,00	24,1	0,9 / 1,2	5,6 ^④	90	105	6,6 / 6,1	2-MIX	231	•	-	•	•	-
SP 482 (vara de 1,86 m)	VB01 200 0008	2.199,00	45,6	2,2 / 3,0	14,1 ^④	98	112	8,0 / 5,5	2-MIX	278	•	•	-	•	-
SP 482 (vara de 2,26 m)	VB01 200 0009	2.219,00	45,6	2,2 / 3,0	14,3 ^④	98	112	8,0 / 4,0	2-MIX	318	•	•	-	•	-
VAREADORES DE BATERÍA															
SPA 130	VA02 011 0705	999,00	-	-	2,6 ^④	80	93	13,0 / 13,0	Sistema AP	220	-	-	-	-	•
SPA 130	VA02 200 0000 ^⑦	1.149,00	-	-	2,6 ^④	80	93	13,0 / 13,0	Sistema AP	220	-	-	-	-	•
Set SPA 130 con AP 500 S + AL 101	VA02 200 0003 ^⑦	1.649,00	-	-	4,6 ^④	80	93	13,0 / 13,0	Sistema AP	220	-	-	-	-	•
Set SPA 130 2x AP 500 S y 2x AL 101	VA02 200 0002 ^⑦	2.199,00	-	-	4,6 ^④	80	93	13,0 / 13,0	Sistema AP	220	-	-	-	-	•
SPA 140	VA02 011 0706	1.099,00	-	-	3,1 ^④	77 - 79 ^④	93	9,1 - 18,5 ^④	Sistema AP	184 - 242	-	-	-	-	•
SPA 140	VA02 200 0001 ^⑦	1.249,00	-	-	3,1 ^④	77 - 79 ^④	93	9,1 - 18,5 ^④	Sistema AP	184 - 242	-	-	-	-	•
Set SPA 140 con AP 500 S + AL 101	VA02 200 0004 ^⑦	1.749,00	-	-	5,2 ^④	77 - 79 ^④	93	9,1 - 18,5 ^④	Sistema AP	184 - 242	-	-	-	-	•
Set SPA 140 2x AP 500 S y 2x AL 101	VA02 200 0005 ^⑦	2.299,00	-	-	5,2 ^④	77 - 79 ^④	93	9,1 - 18,5 ^④	Sistema AP	184 - 242	-	-	-	-	•

• De serie) C = Versión confort E = STIHL ErgoStart T = Tubo divisible
 ① Factor K según la Directiva 2006 / 42 / CE = 2,5 dB(A)
 ② Factor K según la Directiva 2006 / 42 / CE = 2 m/s²
 ③ Peso sin combustible, completo
 ④ Peso sin batería
 ⑤ Peso con batería, sin cargador
 ⑥ Valores desde tubo plegado a tubo completamente extendido
 ⑦ Con bolsa AP, cable de conexión y arnés





LIMPIAR, ORDENAR Y MÁS



SOPLADORES



PICADORAS/
ASPIRADORAS



BARREDORAS



HIDROLIMPIADORAS



ASPIRADORAS DE
LÍQUIDOS Y SÓLIDOS



COMPRESOR



BIOTRITURADORAS
DE JARDÍN

SOPLADORES AL DETALLE



LAS MÁQUINAS MÁS VARIADAS PARA ACABAR CON LA SUCIEDAD.

Sopladores y accesorios	244	Accesorios para hidrolimpiadoras profesionales	270
Picadoras/aspiradoras y accesorios	254	Detergentes para hidrolimpiadoras	274
Barredoras	259	Aspiradoras de líquidos y sólidos	279
Hidrolimpiadoras de batería	261	Aspiradora de mano de batería y aspiradoras de líquidos y sólidos de batería	280
Hidrolimpiadoras compactas y de gama media	263	Accesorios para aspiradoras de líquidos y sólidos	282
Accesorios para hidrolimpiadoras compactas y de gama media	266	Compresor de batería	286
Hidrolimpiadoras profesionales	269		



TÉCNICA

- 01 STIHL ELASTOSTART**
Gracias a un amortiguador especial en la empuñadura, se evitan los tirones bruscos al arrancar.
- 02 FILTRO HD2**
Atrapa incluso el polvo fino, lo cuál prolonga considerablemente la vida útil del motor. Al estar elaborado con un material especial, puede limpiarse lavándolo, por ejemplo, con STIHL VarioClean Eco y agua caliente.

CONFORT

- 03 SISTEMA ANTIVIBRACIÓN STIHL**
Los elementos de amortiguación reducen la transmisión de las vibraciones del motor a las manos y a los brazos.
- 04 PALANCA DE ACELERACIÓN CON BOTÓN DE STOP**
La palanca de aceleración se puede bloquear en la posición de aceleración máxima. Solo hay que pulsar con el pulgar para apagar el motor. La máquina queda automáticamente preparada para arrancar de nuevo.

SOPLADORES DE GASOLINA

- Para usar en conserjerías, jardinería y paisajismo o para mantenimientos municipales
- Especialmente potentes
- Limpian hasta las capas más húmedas de hojas caídas
- Manejo fácil y cómodo



BG 56

13 N^① • 4,1 kg^②

Limpia sin esfuerzo las hojas caídas y la hierba cortada, manteniendo tu jardín siempre impecable. Esta máquina incluye una boquilla redonda que facilita la dirección del flujo de aire para una limpieza más precisa. Además, cuenta con un botón de parada que permite detener el funcionamiento de manera rápida y segura, asegurando un uso cómodo y eficiente en todo momento.

BG 56	Referencia 4241 011 1750	299,00 €
-------	-----------------------------	-----------------



BG 86

15 N^① • 4,4 kg^②

Ideal para limpiar grandes superficies cubiertas de hojarasca y restos de césped cortado. Equipado con un filtro HD2, es también adecuado para su uso en entornos con mucho polvo, garantizando un rendimiento óptimo en cualquier condición. Incluye una boquilla redonda y una boquilla plana para diferentes necesidades de limpieza, así como un sistema antivibración STIHL que reduce la fatiga durante el uso prolongado. Además, cuenta con el sistema STIHL ElastoStart para un arranque fácil y una palanca de aceleración bloqueable con botón de parada para mayor seguridad.

BG 86	Referencia 4241 011 1753	399,00 €
-------	-----------------------------	-----------------

Versión con arranque fácil:

BG 86 C-E	4241 011 1754	419,00 €
-----------	---------------	-----------------



BR 200

12 N^① • 5,7 kg^②

Soplador de mochila ligero e ideal para diversas tareas de jardinería. Equipado con el sistema antivibración STIHL, proporciona un uso cómodo y reduce la fatiga durante el trabajo prolongado. Su sistema de arranque simplificado facilita la puesta en marcha, mientras que la palanca de aceleración bloqueable con botón de parada asegura un control preciso y seguro.

BR 200	Referencia 4241 011 1605	519,00 €
--------	-----------------------------	-----------------



BR 600

32 N^① • 10,3 kg^②

Soplador de mochila muy potente con alto rendimiento de soplado. Ofrece un agarre suave y cuenta con el sistema antivibración STIHL. Equipado con el motor STIHL 4-MIX®, gatillo del acelerador regulable con botón de parada y un arnés de correas ergonómicas y anchas. Incluye una garantía de 2 años para uso profesional.

BR 600	Referencia 4282 200 0022	799,00 €
--------	-----------------------------	-----------------

ARRANQUE ELÉCTRICO



BR 450

28 N^① • 10,6 kg^②

Este soplador de mochila además de potente cuenta con una regulación continua de la longitud del tubo de soplado, permitiendo adaptarse a diferentes necesidades de limpieza. Su empuñadura de goma de dos componentes proporciona un agarre cómodo y seguro. Equipado con el sistema antivibración STIHL, reduce la fatiga durante el uso prolongado. Incluye un arnés de correas anchas para mayor comodidad y un sistema de arranque simplificado para facilitar la puesta en marcha. La palanca de aceleración es bloqueable y cuenta con un botón de parada para un control preciso. Además, dispone de un asa ajustable sin necesidad de herramientas, permitiendo una configuración rápida y sencilla.

BR 450	Referencia 4244 011 1635	719,00 €
--------	-----------------------------	-----------------

Versión con arranque fácil:

BG 450 C-EF	4244 011 1632	819,00 €
-------------	---------------	-----------------



BR 800 C-E

41 N^① • 11,7 kg^②

El soplador más potente de STIHL. Práctico arranque lateral en la parte posterior para arrancar el soplador con toda comodidad. Ajuste de la posición de la empuñadura sin herramientas y tubo de soplado de regulación continua. Empuñadura blanda, sistema antivibración STIHL, arnés ergonómico de correas anchas, arnés de cadera, cinturón de pecho, motor STIHL 4-MIX®, sistema de arranque simplificado, gatillo de aceleración continua bloqueable con botón de stop. Garantía de 2 años para uso profesional.

BR 800 C-E	Referencia 4283 011 1603	959,00 €
------------	-----------------------------	-----------------

KITS DE MANTENIMIENTO PARA UN MANTENIMIENTO FÁCIL



Con los kits de mantenimiento para sopladores de mochila de gasolina STIHL puedes realizar trabajos de mantenimiento sencillos por ti mismo. Cada kit incluye una bujía, un filtro de combustible y un filtro de aire. Con medidas de mantenimiento estándar periódicas y proactivas puedes, no solo proteger las piezas y los componentes de las máquinas frente a la suciedad o frente a posibles daños, sino que al mismo tiempo puedes aumentar la vida útil de tu máquina. Además de la llave combinada que se suministra de serie con tu soplador STIHL, no necesitas ninguna otra herramienta adicional para el mantenimiento.

➔ Descubre más sobre nuestros kits de mantenimiento a partir de la página 370



SOPLADORES DE BATERÍA

- Ideales para tareas de limpieza en zonas sensibles al ruido tales como zonas residenciales, guarderías infantiles u hospitales
- Los modelos más silenciosos de la gama
- Sin cables y sin emisiones



NUEVO BGA 30

10,8 V · 5 N[Ⓛ] · 1,5 kg[Ⓛ]

Soplador del sistema AS de batería STIHL, ligero y con una potencia de soplado óptima para limpiar zonas pavimentadas cercanas a la casa, como terrazas, garajes y balcones de tamaño pequeño a mediano. Su fuerza de soplado ajustable de forma variable lo hace perfecto para diversas tareas de limpieza. Permite un cambio rápido y sin herramientas entre el tubo de soplado largo y la boquilla corta. Su manejo es sencillo gracias a su bajo peso y diseño intuitivo. Ideal para trabajar en entornos sensibles al ruido.

BGA 30 sin batería ni cargador Referencia **BA08 011 5901** **109,00 €**

Set BGA 30 con 2 x AS 2 y AL 1 Referencia **BA08 011 5911** **169,00 €** AHORRA 66,00 €[Ⓛ]



NUEVO BGA 50

36 V · 11 N[Ⓛ] · 2,2 kg[Ⓛ]

Soplador de batería del sistema AK de STIHL, compacto, flexible y fácil de usar, ideal para superficies pequeñas y medianas como entradas, aceras, terrazas o céspedes. Su buen equilibrio y peso reducido garantizan un trabajo cómodo. Ofrece una potencia de soplado constante durante toda la vida útil de la batería. La fuerza de soplado es ajustable de forma variable, permitiendo una eliminación controlada de hojarasca, hierba, papel y otros tipos de suciedad. Además, el tubo de soplado es extraíble sin herramientas, lo que facilita su almacenamiento y ahorra espacio.

BGA 50 sin batería ni cargador Referencia **BA05 011 5904** **129,00 €**

Set BGA 50 con AK 20 y AL 101 Referencia **BA05 011 5917** **269,00 €** AHORRA 48,00 €[Ⓛ]

Precio recomendado en euros [Ⓛ] Datos sobre la fuerza de soplado en newtons (N) para comparar el rendimiento de los sopladores

[Ⓛ] Peso sin batería [Ⓛ] Explicación de los símbolos en la página 372



BGA 86

36 V · 15 N[Ⓛ] · 2,8 kg[Ⓛ]

Soplador del sistema AP de batería STIHL, potente y cómodo de manejar, ideal para usuarios profesionales en zonas urbanas como parques y aparcamientos. Perfecto para eliminar hojarasca, poda verde y suciedad. Cuenta con una empuñadura ergonómica con regulación progresiva de la fuerza de soplado. Incluye una boquilla redonda y un tubo de soplado de longitud regulable en tres niveles. Además, una boquilla plana para una mayor velocidad de aire está disponible como accesorio.

BGA 86 sin batería ni cargador Referencia **BA02 011 5903** **319,00 €**

ACCESORIO: **NUEVO JUEGO DE ARNESES**



Ver página 250



NUEVO - DISPONIBLE A PARTIR DE PRIMAVERA 2025

BGA 160

36 V · 21 N[Ⓛ] · 2,6 kg[Ⓛ]

Potente soplador del sistema AP de batería de STIHL, ideal para aplicaciones exigentes tanto en el ámbito privado como para trabajos de limpieza profesionales, como la gestión de edificios. Ofrece una alta potencia de soplado constante durante toda la vida útil de la batería. Su diseño pequeño y compacto, con tubo de soplado en ángulo, garantiza una excelente maniobrabilidad y un trabajo sin fatiga. La tecnología STIHL Sound Engineering reduce las frecuencias molestas. Además, está preparado para trabajos conectados mediante la función STIHL connected, gracias al gestor de flotas Smart Connector.

BGA 160 sin batería ni cargador Referencia **BA09 011 5903** **349,00 €**



Para más información visita nuestra web stihl.es.

[Ⓛ] Precio más bajo al comprar un set en vez de componentes sueltos

INCLUYE ERGOSOPORTE



BGA 200

36 V · 21 N[Ⓛ] · 3,2 kg[Ⓛ]

Soplador del sistema AP de batería STIHL, potente para uso profesional en zonas urbanas y sensibles al ruido. Esta máquina flexible 2 en 1 puede manejarse con una mano en zonas estrechas o engancharse a la cadera con el sistema de transporte confort, ideal para trabajar en grandes superficies o durante periodos prolongados. Es posible cambiar de un modo a otro de forma rápida y sencilla en cualquier momento. El diseño curvo del BGA 200 garantiza que el soplador no se incline, a pesar del fuerte flujo de aire, aliviando así la tensión en la muñeca. La segunda empuñadura frontal y el modo de soplado de cruce proporcionan una comodidad adicional. Con solo pulsar un botón, la longitud del tubo de soplado puede ajustarse fácilmente para adaptarse a diferentes situaciones de limpieza, como en esquinas. El cómodo sistema de transporte de serie se puede fijar al cinturón del sistema de transporte para baterías AR de mochila.

BGA 200 sin batería ni cargador, con ErgoSoporte Referencia **BA01 200 0000** **609,00 €**

ACCESORIO: ERGOSOPORTE

Gracias al cómodo sistema de transporte, el BGA 200 puede utilizarse de diversas maneras: manualmente o suspendido en el soporte colocado en un lado del cuerpo. El cambio es sencillo y rápido, y la carga de trabajo se reduce enormemente, especialmente durante los trabajos más largos. El ErgoSoporte solo se puede usar junto con un sistema de transporte para baterías de mochila AR. No se puede usar con el cinturón de baterías o el sistema de transporte AP. Las baterías AR y el sistema de transporte para baterías AR no se incluyen en el suministro.



Para BGA 200 Referencia **BA01 490 0400** **87,50 €**

! Encuentra más productos STIHL en la tabla al final del capítulo





NUEVO BGA 250

EL SOPLADOR MANUAL
MÁS POTENTE DE TODOS

APIII
SYSTEM
AP 300 S

El soplador de mano más potente del sistema AP de batería STIHL, cuenta con una potencia de soplado constante durante toda la vida útil de la batería. Ideal para trabajos rápidos y cortos en jardinería y paisajismo. Ofrece excelente maniobrabilidad y trabajo sin fatiga gracias a su diseño pequeño y compacto, así como a la posición central de la batería debajo del mango. Reduce significativamente las frecuencias molestas, permitiendo trabajar en entornos sensibles al ruido. Preparado para trabajos conectados mediante la función STIHL connected, gracias al gestor de flotas Smart Connector 2 A.

ACCESORIO:
NUEVO
JUEGO DE
ARNESES



Ver página 250



36 V • 26 N^① • 2,7 kg^②

BGA 250 sin batería ni cargador Referencia **BA06 011 5903** **389,00 €**



ACCESORIO:
ADA 1000



Ver página 251

APIII
SYSTEM
AR 3000 L



BGA 300

36 V • 26 N^① • 7,4 kg^②



Potente soplador del sistema AP de batería STIHL para uso profesional, ideal para entornos sensibles al ruido. Su elevada velocidad del aire permite eliminar rápidamente la hojarasca húmeda y pesada. Es especialmente silencioso gracias al sistema único de reducción de ruido de STIHL. Ofrece regulación variable de la fuerza de soplado con cuatro niveles de potencia, incluida la función Boost. Permite un ajuste rápido de la longitud del tubo de soplado y de la posición de la empuñadura. Cuenta con un sistema de transporte ergonómico con cinturón. Es compatible con las baterías AR L de mochila y el nuevo adaptador doble de batería ADA 1000, que permite acoplar hasta dos baterías AP. La batería AR L de mochila, el adaptador doble ADA 1000 y las baterías AP no están incluidas de serie con la máquina. Está listo para instalar el Smart Connector 2 A en la carcasa de la máquina.

BGA 300 sin batería ni cargador Referencia **BA03 011 5914** **729,00 €**

NUEVO - BOQUILLA REGULABLE

La boquilla 2 en 1 permite cambiar rápida y fácilmente entre diámetros de boquilla grandes y pequeños. Así, dependiendo de la tarea, puede utilizar una mayor velocidad o un mayor volumen de aire para un trabajo más eficaz.



Escanea código QR para obtener más información.

Precio recomendado en euros

① Datos sobre la fuerza de soplado en newtons (N) para comparar el rendimiento de los sopladores
② Peso sin batería

③ Peso sin cable
④ Explicación de los símbolos en la página 372

SOPLADORES ELÉCTRICOS

- Para el uso de particulares
- Ideales para zonas sensibles al ruido
- Especialmente silenciosos
- Potente rendimiento de soplado



BGE 71

230 V • 1,1 kW • 9 N^① • 3,0 kg^②

Soplador eléctrico perfecto para limpiar superficies pequeñas o medianas en zonas cercanas a viviendas. Incluye una boquilla plana y un dispositivo antitirones del cable para mayor comodidad. Además, está disponible un accesorio opcional para aspirado, ampliando su funcionalidad.

BGE 71 Referencia **4811 011 1542** **129,00 €**



BGE 81

230 V • 1,4 kW • 12 N^① • 3,3 kg^②

Soplador eléctrico ideal para limpiar superficies grandes en zonas cercanas a viviendas. Equipado con un agarre suave, boquilla plana, ajuste progresivo de revoluciones y un botón de bloqueo de la potencia de soplado. Incluye un dispositivo antitirones del cable para mayor comodidad. Además, tiene disponible un accesorio opcional para aspirado.

BGE 81 Referencia **4811 011 1551** **159,00 €**



CONSEJO PROFESIONAL

Convierte tu soplador eléctrico fácilmente en una picadora/aspiradora que tritura la hojarasca al aspirarla y la introduce directamente en un saco recogedor. En condiciones ideales, la hojarasca triturada se puede esparcir directamente para abonar el suelo. Solo necesitas el juego de aspiración para sopladores eléctricos, que puedes encontrar en la página 251.

! Encuentra más productos STIHL en la tabla al final del capítulo



ACCESORIOS PARA SOPLADORES

- Realiza un mantenimiento estándar con mayor facilidad
- Aumentan las posibilidades de uso
- Trabaja con comodidad



ARNÉS DE CADERA

Reparte el peso de manera uniforme y descarga la espalda.



Para BR 430 y BR 450 Referencia 4203 710 9102 **34,00 €**

NUEVO
Para BR 500, BR 600 y BR 700 Referencia 4282 710 9101 **34,00 €**

CIERRE DE PECHO

Para que el arnés quede bien colocado.



Para BR 430, BR 450, BR 500, BR 600, BR 700 y BGA 300 Referencia 0000 790 7700 **9,90 €**

APOYO ACOLCHADO

Apoyo acolchado con cinturón adaptador. Permite fijación al cinturón de baterías con arnés, al sistema de transporte AP o al sistema de transporte AR L. No apto para combinar con el sistema de arnés modular.



Para BGA 100, FSA 120, FSA 120 R, FSA 130, FSA 130 R, FSA 200 R, FSA 200, FSA 135, FSA 135 R y RGA 140 Referencia 0000 007 1045 **31,40 €**

NUEVO JUEGO DE ARNESES

Arnés de apoyo para aliviar el brazo durante el trabajo.



Para BGA 160 y BGA 250 Referencia BA06 710 9000 **27,30 €**

PÁGINA 370 KITS DE MANTENIMIENTO



Realiza tú mismo el mantenimiento con los kits de servicio de STIHL de manera sencilla. El mantenimiento regular puede aumentar la vida útil de tu máquina STIHL.

Precio recomendado en euros

JUEGOS DE ASPIRACIÓN

Para convertir el soplador en una picadora/aspiradora.



Para BG 56 y BG 86 Referencia 4241 700 2200 **93,50 €**

Para convertir el soplador eléctrico en una picadora/aspiradora eléctrica.



Para BGE 71 y BGE 81 Referencia 4811 700 2201 **93,50 €**

SOLUCIONES PRÁCTICAS DE TRANSPORTE Y ALMACENAMIENTO

MÁS INFORMACIÓN EN **PÁGINA 352**

	Referencia	Precio recomendado en euros	Forma	Adecuado para soplador	Uso
BOQUILLAS PLANAS					
	4866 701 8301	12,10	recta	BGA 57, BGA 86, BGA 100	Facilita la eliminación de objetos pesados o mojados debido a la gran velocidad del aire.
	4241 708 6302	12,40	curvada	BG 56, BG 86, BGE 71, BGE 81, SHA 56	
	4282 708 6340	9,80	curvada	BR 430, BR 500, BR 600	Permiten trabajar en superficies extensas gracias a su chorro de aire dirigido en paralelo al suelo.
	4282 708 6304	17,30	curvada	BR 700, BR 800, BGA 300	
BOQUILLAS REDONDAS					
	4282 708 6360	10,30	recta	BR 430	Para trabajar con menos esfuerzo.
	4244 708 6301	10,80	recta	BR 450, BGA 300	
NUEVO BOQUILLA REGULABLE					
	0000 700 6300	32,60	curvada	BR 700, BR 800, BGA 300	Cambio rápido entre alta velocidad del aire y alto volumen de aire.
BOQUILLAS DE PROLONGACIÓN					
	4282 708 6303	16,20	curvada	BR 800	Prolonga el tubo de soplado del modelo BR 800 frente a la boquilla recta de serie. Para trabajar con menos esfuerzo, se recomienda el uso con el manillar abierto 4282 790 1700.

① Peso sin batería
 ② Solo se puede utilizar a pleno rendimiento con BGA 300 a partir de la generación .1 (BA03 011 5914). Con el modelo BGA 300 de la generación .0 (BA03 011 5900) no se produce una conmutación automática al segundo compartimento de batería. Para determinar la generación, compruebe los datos en la placa de potencia de su máquina.
 ③ Disponible a partir de primavera 2025



Referencia	Precio recomendado en euros	Cilindrada (cm³)	Tensión nominal (V)	Potencia (kW)	Peso (kg)	Fuerza de soplado ^① (N)	Velocidad máx. del aire (m/s) con boquilla redonda / plana	Caudal de aire (m³/h) con boquilla redonda / plana	Nivel sonoro ^② (dB(A))	Potencia sonora ^③ (dB(A))	Vibraciones derecha ^④ (m/s²)	Motor STIHL (2-MIX / 4-MIX [®]) / sistema de batería STIHL	Boquilla redonda / plana	Sistema antivibración STIHL	STIHL ElastoStart / ErgoStart	Arranque lateral STIHL	Arranque eléctrico STIHL	Cinturón de pecho / arnés de cadera	Juego de aspiración	Catalizador	STIHL Smart Connector 2 A	
SOPLADORES DE GASOLINA																						
BG 56	4241 011 1750	299,00	27,2	-	4,1 ^⑤	13	71/-	700/-	90	104	8,6	2-MIX	●/○	-	○/-	-	-	-/-	○	-	-	
BG 66-D	4241 011 1747	349,00	27,2	-	4,5 ^⑤	10	62/-	630/-	86	97	6,9	2-MIX	●/-	-	○/-	-	-	-/-	-	●	-	
BG 86	4241 011 1753	399,00	27,2	-	4,4 ^⑤	15	76/89	755/620	92	105	1,6	2-MIX	●/●	●	●/-	-	-	-/-	○	-	-	
BG 86 C-E	4241 011 1754	419,00	27,2	-	4,4 ^⑤	15	76/89	755/620	92	105	1,6	2-MIX	●/●	●	-/●	-	-	-/-	○	-	-	
BR 200	4241 011 1605	519,00	27,2	-	5,7 ^⑤	12	67/-	680/-	96	103	3,0	2-MIX	●/-	●	-/-	-	-	○/-	-	-	-	
BR 430	4244 011 1620	659,00	63,3	-	10,2 ^⑤	26	98/-	850/-	101	108	2,5	2-MIX	●/○	●	●/-	-	-	○/○	-	-	-	
BR 450	4244 011 1635	719,00	63,3	-	10,6 ^⑤	28	99/-	1090/-	102	109	2,5	2-MIX	●/-	●	-/-	-	-	○/○	-	-	-	
BR 450 C-EF	4244 011 1632	819,00	63,3	-	11,5 ^⑤	28	99/-	1.090/-	102	109	2,5	2-MIX	●/-	●	-/●	-	●	○/○	-	-	-	
BR 500	4282 200 0020	749,00	64,8	-	10,4 ^⑤	22	93/-	925/-	90	100	1,4	4-MIX [®]	●/○	●	-/-	-	-	○/○	-	-	-	
BR 600	4282 200 0022	799,00	64,8	-	10,3 ^⑤	32	106/-	1.150/-	100	107	1,8	4-MIX [®]	●/○	●	-/-	-	-	○/●	-	-	-	
BR 700	4282 200 0021	869,00	64,8	-	10,9 ^⑤	35	88/-	1.550/-	101	109	2,5	4-MIX [®]	●/○	●	-/-	-	-	○/●	-	-	-	
BR 800 C-E	4283 011 1603	959,00	79,9	-	11,7 ^⑤	41	97/-	1.700/-	104	112	3,5	4-MIX [®]	●/-	●	-/●	●	-	●/●	-	-	-	
SOPLADORES DE BATERÍA																						
BGA 30	NUEVO	BA08 011 5901	109,00	-	10,8	-	1,5 ^⑥	5	43/40	430/425	75	86	0,5	Sistema AS	●/●	-	-/-	-	-	-/-	-	-
Set BGA 30 con 2 x AS 2 + AL 1	NUEVO	BA08 011 5911	169,00 ^⑦	-	10,8	-	1,7 ^⑥	5	43/40	430/425	75	86	0,5	Sistema AS	●/●	-	-/-	-	-	-/-	-	-
BGA 45	!	4513 011 5901	129,00	-	18	-	2,2 ^⑥	5	44/-	420/-	76	87	3,2	Línea AI	●/-	-	-/-	-	-	-/-	-	-
BGA 50	NUEVO	BA05 011 5904	129,00 ^⑧	-	36	-	2,2 ^⑥	11	55/-	770	78	88	0,6	Sistema AK	●/-	-	-/-	-	-	-/-	-	-
Set BGA 50 con AK 20 + AL 101	NUEVO	BA05 011 5917	269,00	-	36	-	3,4 ^⑥	11	55/-	770	78	88	0,6	Sistema AK	●/-	-	-/-	-	-	-/-	-	-
BGA 60		BA04 011 5904	199,00 ^⑧	-	36	-	2,3 ^⑥	15 ^⑨	69 ^⑩ /-	780 ^⑩ /-	76	89	1,2	Sistema AK	●/-	-	-/-	-	-	-/-	-	-
Set BGA 60 con AK 30 + AL 101		BA04 011 5948	369,00	-	36	-	3,5 ^⑥	15 ^⑨	69 ^⑩ /-	780 ^⑩ /-	76	89	1,2	Sistema AK	●/-	-	-/-	-	-	-/-	-	-
BGA 86		BA02 011 5903	319,00 ^⑧	-	36	-	2,8 ^⑥	15	69/76	780/710	79	90	0,5	Sistema AP	●/○	-	-/-	-	-	-/-	-	-
BGA 100		4866 011 5905	499,00 ^⑧	-	36	-	2,5 ^⑥	17 ^⑨	75 ^⑩ /81	840 ^⑩ /760	80	90	0,9	Sistema AP	●/○	-	-/-	-	-	-/-	-	-
BGA 160	NUEVO ^⑪	BA09 011 5903	349,00 ^⑧	-	36	-	2,6 ^⑥	21 ^⑨	78 ^⑩ /-	970 ^⑩ /-	82	90	0,7	Sistema AP	●/-	-	-/-	-	-	-/-	-	-
BGA 200		BA01 200 0000	609,00 ^⑧	-	36	-	3,2 ^⑥	21 ^⑨	84 ^⑩ /-	940 ^⑩ /-	80	91	0,7	Sistema AP	●/-	-	-/-	-	-	-/-	-	-
BGA 250	NUEVO	BA06 011 5903	389,00 ^⑧	-	36	-	2,7 ^⑥	26 ^⑨	85 ^⑩ /-	1.040 ^⑩ /-	84	92	0,9	Sistema AP	●/-	-	-/-	-	-	-/-	-	-
BGA 300		BA03 011 5914	729,00 ^⑧	-	36	-	7,4 ^⑥	26 ^⑨	86 ^⑩ /-	970 ^⑩ /-	84	94	0,2	Sistema AP	●/○	-	-/-	-	-	○/●	-	○
SOPLADORES ELÉCTRICOS																						
BGE 71		4811 011 1542	129,00	-	230	1,1	3,0 ^⑥	9	-/70	-/485	85	100	1,0	-	-/●	-	-/-	-	-	-/-	○	-
BGE 81		4811 011 1551	159,00	-	230	1,4	3,3 ^⑥	12	-/82	-/565	89	103	4,1	-	-/●	-	-/-	-	-	-/-	○	-

● De serie
○ Accesorio (opcional)
! Hasta fin de existencias

C = Versión confort
D = Catalizador

E = STIHL ErgoStart
F = Arranque eléctrico STIHL

① Datos sobre la fuerza de soplado en newtons (N) para comparar el rendimiento de los sopladores
② Factor K según la Directiva 2006/42/CE = 2,0 dB(A)
③ Factor K según la Directiva 2006/42/CE = 2 m/s²

④ Peso sin combustible, completo
⑤ Peso con batería
⑥ Peso sin batería
⑦ Peso con batería, sin cargador

⑧ Peso sin cable
⑨ En modo Boost (turbo)
⑩ Precio sin batería ni cargador
⑪ Disponible a partir de primavera 2025



PICADORAS / ASPIRADORAS Y ACCESORIOS

- Para trabajos variados de soplado y triturado como, por ejemplo, eliminar y picar hojas, restos de hierba y poda
- Para usar en zonas residenciales o servicios de limpieza y conserjerías



INCLUYE TUBO DE SOPLADO
CON BOQUILLA REDONDA
Y SACO RECOGEDOR

SH 56

27,2 cm³ • 5,4 kg^①

Ideal para la limpieza de superficies medianas. Ofrece una regulación continua del régimen de revoluciones y está equipado con una boquilla redonda para una limpieza eficiente.

SH 56 Referencia 4241 011 0928 **369,00 €**



INCLUYE TUBO DE SOPLADO
CON BOQUILLA REDONDA,
BOQUILLA PLANA Y UN
SACO RECOGEDOR

SH 86

27,2 cm³ • 5,8 kg^①

Ideal para la limpieza de grandes superficies. Ofrece un ajuste progresivo del régimen de revoluciones, e incluye una boquilla redonda y una boquilla plana para mayor versatilidad. Equipado con un botón de bloqueo, STIHL ElastoStart, sistema antivibración STIHL y filtro HD2, garantiza un rendimiento óptimo y cómodo.

SH 86 Referencia 4241 011 0932 **469,00 €**

Versión con arranque fácil:
SH 86 C-E Referencia 4241 011 0933 **489,00 €**

**EL COMBUSTIBLE Y EL
ACEITE ADECUADOS**

MÁS INFORMACIÓN EN LA **PÁGINA 302**

Precio recomendado en euros

C = Versión confort
E = STIHL ErgoStart

① Peso sin combustible, completo

② Peso sin batería, en modo de aspiración



INCLUYE TUBO DE SOPLADO
Y SACO RECOGEDOR

SHA 56

36 V • 4,2 kg^②

Primera picadora/aspiradora de batería de la gama AK STIHL. Se trata de una práctica máquina 2 en 1 que puede utilizarse tanto para aspirar hojas y triturarlas para ocupar menos espacio, como para soplar hojas. La ergonomía es extraordinaria gracias a la empuñadura giratoria con control progresivo de la velocidad. La función picadora/aspiradora, para mayor comodidad, cuenta con una empuñadura adicional, estrella de picado de metal y un arnés de transporte acolchado. El saco recogedor se engancha al tubo de aspiración y, unido al diseño asimétrico, permite un desplazamiento sin limitaciones. Cuenta con un saco recogedor de mochila, disponible como accesorio. Al utilizarse como soplador dispone de una boquilla redonda, y el tubo de soplado puede ajustar su longitud en dos niveles. Utilizando la boquilla plana podrás contar con una mayor velocidad de aire.

SHA 56 sin batería ni cargador Referencia SA02 011 7104 **269,00 €**

Set SHA 56 con AK 20 y AL 101 Referencia SA02 200 0006 **409,00 €**
AHORRA 48,00 €^④

ACCESORIO: JUEGO DE CONVERSIÓN RECOGEDOR

Reduce el peso de la máquina y permite trabajar sin fatigarse. Set compuesto por saco recogedor, tubo curvado y adaptador. Montaje sencillo y sin herramientas con una capacidad de 45 litros.

Para SHA 56 Referencia SA02 007 1000 **75,50 €**



NUEVO SHA 140

36 V • 5,1 kg^②

Potente motor combinado de trituradora de vacío de batería para uso profesional del sistema AP de batería STIHL. Equipado con una cuchilla trituradora de metal y una bolsa colectora de 55 litros para un trabajo eficiente. Ofrece regulación continua de la potencia de aspiración para adaptarse a diferentes superficies. Mantiene una alta potencia de aspiración constante, independientemente del nivel de llenado de la bolsa colectora, que se puede retirar y vaciar sin herramientas. La función Boost se activa mediante la palanca de mando. Es especialmente silencioso, permitiendo su uso sin protección auditiva. Además, es fácil de limpiar gracias al tubo de aspiración extraíble sin herramientas.

SHA 140 sin batería ni cargador Referencia SA07 011 7104 **379,00 €**



**¿TE GUSTARÍA SABER MÁS SOBRE LAS
BATERÍAS DE IONES DE LITIO Y OTROS
ACCESORIOS?**

MÁS INFORMACIÓN A PARTIR DE LA **PÁGINA 22**



LISTO PARA USAR CON UN GIRO

No importa si utilizas el SHA 56 como soplador o aspirador: en ambos casos, la empuñadura giratoria ofrece una ergonomía excelente, aumentando el confort en el trabajo. Para cambiar de picadora/aspiradora a soplador, y viceversa, solo necesitas girar la empuñadura 180 grados, y el SHA 56 estará listo para usar. El regulador de velocidad variable en la empuñadura permite ajustar progresivamente la fuerza de aspiración y soplado. Además, la empuñadura adicional en ángulo proporciona un manejo aún más cómodo, especialmente cuando se utiliza como picadora/aspiradora.

③ Explicación de los símbolos en la página 372

④ Precio más bajo al comprar un set en vez de componentes sueltos

! Encuentra más productos STIHL en la tabla al final del capítulo





INCLUYE TUBO DE SOPLADO CON BOQUILLA PLANA Y SACO RECOGEDOR

SHE 71
230 V • 1,1 kW • 4,1 kg^①

Soplador eléctrico, perfecto para trabajar en zonas cercanas a viviendas. Convertible en aspirador con función de triturado, no de picado.

SHE 71 Referencia 4811 011 0829 **169,00 €**



INCLUYE TUBO DE SOPLADO CON BOQUILLA PLANA Y SACO RECOGEDOR

SHE 81
230 V • 1,4 kW • 4,5 kg^①

Soplador eléctrico, ideal para grandes superficies y trabajos alrededor de la casa. Cuenta con una regulación progresiva del régimen de revoluciones, interruptor de bloqueo, empuñadura de goma, boquilla plana y dispositivo de soplado.

SHE 81 Referencia 4811 011 0839 **199,00 €**

Referencia

Precio recomendado en euros

Cilindrada (cm³)
Tensión nominal (V)
Consumo de potencia (kW)
Peso (kg), incl. accesorios
Nivel sonoro^② (dB(A))
Potencia sonora^③ (dB(A))
Vibraciones izquierda/ derecha^④ (m/s²)
Motor STIHL (2-MIX/ 4-MIX^⑤) / sistema de batería STIHL
Caudal de aire (m³/h) en modo de aspiración

PICADORES / ASPIRADORES DE GASOLINA

SH 56	4241 011 0928	369,00	27,2	-	-	5,4 ^④	92	104	9,6/7,6	2-MIX	710
SH 86	4241 011 0932	469,00	27,2	-	-	5,8 ^④	91	103	2,7/1,8	2-MIX	770
SH 86 C-E	4241 011 0933	489,00	27,2	-	-	5,8 ^④	91	103	2,7/1,8	2-MIX	770

PICADORES / ASPIRADORES DE BATERÍA

SHA 56	en modo de aspiración	SA02 011 7104	269,00 ^⑥	-	36	-	4,2 ^⑤	83	94	0,8/0,8	Sistema AK	510
	en modo de soplado						3,2 ^⑤	81	94	1,1 ^⑦ /-		
Set SHA 56 con AK 20 + AL 101	en modo de aspiración	SA02 200 0006	409,00	-	36	-	5,4 ^④	83	94	0,8/0,8	Sistema AK	510
	en modo de soplado						4,4 ^④	81	94	1,1 ^⑦ /-		
SHA 140 NUEVO	en modo de aspiración	SA07 011 7104	379,00 ^⑥	-	36	-	5,1 ^⑤	83	96	0,6/0,7	Sistema AP	910

PICADORES / ASPIRADORES ELÉCTRICOS

SHE 71	4811 011 0829	169,00	-	230	1,1	4,1 ^②	85	100	1,2/0,8	-	540
SHE 81	4811 011 0839	199,00	-	230	1,4	4,5 ^②	88	103	5,6/2,6	-	610

Precio recomendado en euros

• De serie C = Versión confort
o Accesorio (opcional) E = STIHL ErgoStart

① Factor K según la Directiva 2006/42/CE = 2,0 dB(A)
② Factor K según la Directiva 2006/42/CE = 2 m/s²
③ Datos sobre la fuerza de soplado en newtons (N) para comparar el rendimiento de los sopladores

④ Peso sin combustible, completo
⑤ Peso sin batería
⑥ Peso con batería, sin cargador
⑦ Peso sin cable

SACO RECOGEDOR

Capacidad de 45 litros, ideal para trabajos muy polvorientos. Para usar con el SHA 56, es necesario el set de montaje de saco recogedor.



Para SH 56, SH 86, SHA 56, SHE 71 y SHE 81 Referencia 4229 708 9702 **48,30 €**

NUEVO REVESTIMIENTO DE LA BOLSA COLECTORA

Protege de la humedad al trabajar con hojas húmedas o material cortado.



Para SH 56, SH 86, SHA 56^⑥, SHA 140, SHE 71 y SHE 81 Referencia SA07 820 4800 **19,90 €**

Fuerza de soplado^⑧ (N)
Velocidad de aire máx. (m/s) con boquilla redonda / plana
Caudal de aire (m³/h) con boquilla redonda / plana
Volumen del saco recogedor (l)
Función de soplado / aspiración
Sistema antivibración STIHL
STIHL ElastoStart
STIHL ErgoStart
Boquilla redonda / plana
Regulación en progresión continua del régimen de revoluciones
Bomba manual de combustible

13	71/-	700/-	45	●/●	-	o	-	●/o	●	●
15	76/89	755/620	45	●/●	●	●	-	●/●	●	●
15	76/89	755/620	45	●/●	●	-	●	●/●	●	●
-	-	-	40	●/●	-	-	-	-	●	-
8	56/61	560/490	-	●/●	-	-	-	●/o	●	-
-	-	-	40	●/●	-	-	-	-	●	-
8	56/61	560/490	-	●/●	-	-	-	●/o	●	-
-	-	-	55	-/●	-	-	-	-	●	-
9	-/70	-/537	45	●/●	-	-	-	-/●	-	-
12	-/82	-/607	45	●/●	-	-	-	-/●	●	-

⑧ En modo turbo
⑨ Precio sin batería ni cargador
⑩ Solo en combinación con el juego de montaje de la bolsa coollectora (SA01 007 1000)

BOQUILLA PLANA EN ÁNGULO

Gracias al amplio flujo de aire paralelo al suelo, con la boquilla plana curva se pueden eliminar con eficacia hojas y restos de hierba en superficies planas más extensas.



Para SH 56, SH 86, SHA 56, SHE 71 y SHE 81 Referencia 4241 708 6302 **15,40 €**

JUEGO DE LIMPIEZA DE CANALONES

Su tubo de aprox. 3 m permite limpiar los canalones cómodamente.



Para BG 56, BG 66, BG 86, BGE 71, BGE 81, SH 56, SH 86, SHE 71 y SHE 81 Referencia 4241 007 1003 **54,50 €**

PÁGINA 370

KITS DE MANTENIMIENTO

Realiza tú mismo el mantenimiento con los kits de servicio de STIHL de manera sencilla. El mantenimiento regular puede aumentar la vida útil de tu máquina STIHL.



BARREDORAS AL DETALLE



TÉCNICA

- 01 PERFIL DE GOMA Y FILTRO DE AIRE**
El perfil de goma que bordea el rodillo y dos filtros de aire de espuma retienen incluso las partículas más finas durante el barrido.
- 02 SISTEMA DE BARRIDO STIHL MULTICLEAN**
Permite la recogida de diferentes tipos de suciedad, desde materiales pesados y mojados hasta latas de bebidas o incluso botellas de plástico. Con el rodillo barridor de STIHL MultiClean PLUS se recoge incluso el polvo más fino. La recogida se realiza delante de la máquina de modo que los materiales no se atasquen debajo de ella.
- 03 CEPILLOS DE BAJO DESGASTE**
Cuatro años de garantía para los cepillos de nailon de bajo desgaste.

CONFORT

- 04 PRÁCTICO DEPÓSITO DE BARRIDO**
Gracias a su volumen especialmente grande recoge mucho material ocupando poco espacio. La máquina puede guardarse en posición vertical apoyada sobre el depósito sin que se caiga el contenido.
- 05 REGULACIÓN CENTRALIZADA DE LA ALTURA Y PISADOR DE CEPILLOS**
Permite ajustar las barredoras a diferentes entornos. Los cepillos salientes en los laterales y el pisador de cepillos aseguran la limpieza incluso junto a paredes o bordillos.
- 06 RUEDAS GRANDES Y MANILLAR ERGONÓMICO DE ALTURA REGULABLE**
Debido a su peso reducido, a sus ruedas grandes con óptima transmisión del empuje y a su manillar ergonómico, la máquina es ligera y se puede empujar con comodidad.

No todos los productos están equipados con las características aquí descritas. En esta página solo se describen los aspectos más importantes. Encuentra más información a partir de la página 372 o en la página web stihl.es.

BARREDORAS

- Para particulares y profesionales
- Para limpiar caminos, patios, aparcamientos, gasolineras o naves industriales
- Barren suciedad gruesa, fina, pesada y mojada
- Con los eficientes sistemas de barrido STIHL MultiClean y MultiClean PLUS



KG 550

Capacidad del depósito 25 l • Anchura de barrido 55 cm • 6,0 kg

Para tareas de barrido alrededor de la casa. Sistema de barrido STIHL MultiClean, regulación centralizada de la altura en 8 posiciones, rodillos guía laterales, adecuada para uso en el exterior, 4 años de garantía de vida útil para los cepillos de nailon de bajo desgaste.



KGA 770

36 V • Capacidad del depósito 40 l • Anchura de barrido 77 cm • 17,0 kg^①

Barredora de batería para grandes superficies tanto en interior como en exterior del sistema AP de batería STIHL. Con sistema de barrido STIHL MultiClean PLUS, regulación centralizada de altura en 7 posiciones, con rodillo lateral, asa de transporte, manillar ergonómico regulable en 2 alturas y rodillo multifunción para guiarlo incluso por terrenos desnivelados. Se almacena en vertical para ocupar menos espacio. Incorpora además un empuje ligero gracias al accionamiento con batería de los cepillos y al rodillo central. El nailon de los rodillos ofrece un desgaste reducido y tienen una garantía de 4 años.

KG 550	Referencia 4860 019 4705	265,00 €	KGA 770 sin batería ni cargador	Referencia 4860 011 4706	799,00 €
--------	--------------------------	----------	---------------------------------	--------------------------	----------

	Referencia	Precio recomendado en euros	Capacidad del depósito (l)	Anchura de barrido (cm)	Tensión nominal (V)	Peso (kg)	Nivel sonoro ^② (dB(A))	Potencia sonora ^② (dB(A))	Para superficies hasta ... (m ²)	Sistema de barrido	Regulación centralizada de la altura	Protector para ruedas grandes	Lámina de estanqueidad giratoria + filtro de aire	Soporte inferior de cerdas	Manillar ergonómico	Accionamiento a batería (para cepillos de disco / rodillo barridor)	Zona interior: adoquines / pavimento sellado	Zona exterior: asfalto / hormigón lavado / adoquines / losetas
BARREDORAS																		
KG 550	4860 019 4705	265,00	25	55	-	6,0	-	-	300	MultiClean	●	-	-	-	-	-/-	-/-	●/●/●/●
KG 770	4860 019 4707	569,00	40	77	-	15,0	-	-	1.500	MultiClean PLUS	●	●	●	●	●	-/-	●/●	●/●/●/●
BARREDORA DE BATERÍA																		
KGA 770	4860 011 4706	799,00 ^③	40	77	36	17,0 ^④	64	80	2.000	MultiClean PLUS	●	●	●	●	●	●/●	●/●	●/●/●/●

Precio recomendado en euros ① Peso sin batería ② Explicación de los símbolos en la página 372 ③ Factor K según la Directiva 2006 / 42 / CE = 2,0 dB(A) ④ Precio sin batería ni cargador

● De serie



HIDROLIMPIADORAS AL DETALLE



TÉCNICA

- 01 REGULACIÓN DE CAUDAL / PRESIÓN Y MANÓMETRO**
La presión de trabajo y el caudal del agua se pueden ajustar a cada tarea de limpieza sin interrupciones.
- 02 BOMBA DE LATÓN CON PISTONES CON BAÑO CERÁMICO**
Los pistones con baño cerámico hacen que la bomba sea muy resistente y proporcionan una larga vida útil.
- 03 MOTOR DE INDUCCIÓN SIN ESCOBILLAS**
Los motores de inducción sin escobillas en las hidrolimpiadoras STIHL son especialmente resistentes y duraderos.
- 04 MANGUERA DE ALTA PRESIÓN CON REFUERZO DE ACERO**
La manguera de alta presión, reforzada con un tejido de acero, es especialmente resistente e idónea para las condiciones más duras.

CONFORT

- 05 TAMBOR DE MANGUERA INTEGRADO**
Los modelos PLUS disponen de un tambor de manguera integrado para un almacenamiento cómodo y seguro de la manguera de alta presión. El mango de la manivela se puede plegar para el transporte y almacenaje.
- 06 DEPÓSITO DE DETERGENTE INTEGRADO CON REGULACIÓN DEL DOSIFICADOR**
Las máquinas cuentan con un depósito de 2 l integrado para utilizar detergentes. El regulador de dosificación ajusta la dosificación del detergente.
- 07 CÓMODA LANZA CON ACOPLAMIENTO RÁPIDO ANTITORSIÓN Y TUBO DE PULVERIZACIÓN ROTATIVO**
El acoplamiento rápido antitorsión permite conectar la lanza de alta presión a la manguera y desconectarla rápidamente. Con ayuda del tubo de pulverización rotativo se puede ajustar perfectamente la orientación del chorro de alta presión en función de la tarea de limpieza.
- 08 MANGO TELESCÓPICO DE ALUMINIO**
Extensible y de alta calidad para un transporte más cómodo y un almacenamiento en poco espacio.
- 09 COMPARTIMENTO INTEGRADO PARA GUARDAR LAS BOQUILLAS**
En el práctico compartimento se pueden guardar las boquillas bien protegidas y evitar que se pierdan.

No todos los productos están equipados con las características aquí descritas. En esta página solo se describen los aspectos más importantes. Encuentra más información a partir de la página 372 o en la página web stihl.es.

ASIM
SYSTEM
AS 2



HIDROLIMPIADORAS DE BATERÍA

NUEVO RCA 20

10,8 V • máx. 24 bar • máx. 230 l/h • 1,3 kg^①



- Para limpiar desde muebles de jardín y herramientas hasta terrazas y paredes
- Opción de uso sin conexión eléctrica ni de agua
- Cómodo de usar y fácil de almacenar

Compacta hidrolimpiadora del sistema AS de batería STIHL, ideal para pequeños trabajos de limpieza alrededor de la casa y el jardín. Extremadamente ligera, permite trabajar sin fatiga incluso con una sola mano. Ofrece máxima flexibilidad y movilidad, ya que se puede usar sin conexión a corriente eléctrica ni agua. Cambio rápido de boquillas gracias a la boquilla multifuncional 4-en-1, que incluye boquilla giratoria, de chorro plano, de chorro puntual y de rociado. Incluye una bolsa de transporte con numerosos accesorios, siendo fácil de transportar y almacenar.

El suministro incluye:

- 1 × RCA 20
- 1 × Boquilla 4 en 1
- 1 × Prolongador de tubo de pulverización
- 1 × Manguera de aspiración con filtro
- 1 × Contenedor plegable de agua
- 1 × Pulverizador de productos de limpieza
- 1 × Bolsa de transporte

RCA 20 sin batería ni cargador	Referencia RA02 011 7603	169,00 €
--------------------------------	-----------------------------	-----------------

El set incluye:

- 1 × RCA 20
- 2 × Batería de litio-ión AS 2, 28 Wh, 10,8 V
- 1 × Cargador estándar AL 1

Set RCA 20 con 2 × AS 2 + AL 1	Referencia RA02 011 7613	229,00 € AHORRA 66,00 € ^③
--------------------------------	-----------------------------	--

NUEVO ACCESORIO: CEPILLO DE LAVADO GIRATORIO

Para la limpieza de superficies delicadas, con escobillas giratorias y ángulo de trabajo regulable. Ø 15,5 cm.



Para RCA 20	Referencia RA02 500 5900	32,50 €
-------------	-----------------------------	----------------

Precio recomendado en euros

① Peso sin batería ni cargador

② Explicación de los símbolos en la página 372

③ Precio más bajo al comprar un set en vez de componentes sueltos




AK III
SYSTEM
AK 20

NUEVO
REA 60 PLUS

 36 V • máx. 130 bar • máx. 270 l/h • 6,5 kg^①


Hidrolimpiadora del sistema AK de batería STIHL, compacta y portátil, ideal para una limpieza flexible y móvil. Gracias a la tecnología nuestras baterías y a la absorción de agua mediante la manguera de aspiración (disponible como accesorio opcional), se puede trabajar sin necesidad de conexión a corriente eléctrica ni agua. Equipado con un motor EC silencioso y potente, una robusta bomba de alta presión y un cabezal de bomba de aluminio. Ofrece una regulación ideal para cualquier superficie gracias al ajuste progresivo de la presión. Incluye una boquilla 3 en 1 con boquilla rotativa, boquilla de chorro plano y boquilla para detergente integradas. Cuenta con un acoplamiento rápido antitorsión y un carrete de manguera integrado con una manguera de alta presión de 5 m. Los accesorios se pueden almacenar de forma segura directamente en la hidrolimpiadora, permitiendo ahorrar espacio.

Referencia	259,00 €
REA 60 PLUS sin batería ni cargador RA01 011 7601	


NUEVO
CARRO CON DEPÓSITO DE AGUA

Resistente carro con depósito de agua de acero con capacidad para 20 l, manguera de aspiración de 0,5 m. Adecuado para usar de manera independiente con las hidrolimpiadoras de alta presión de batería. Permite trabajar sin alimentación de agua a presión así como transportar el depósito de agua cómodamente con la máquina

Referencia	118,00 €
Para REA 60 PLUS y REA 100 PLUS RA01 500 9800	


AP III
SYSTEM
AP 300 S

NUEVO
REA 100 PLUS

 36 V • máx. 150 bar • máx. 300 l/h • 6,7 kg^①


Gran movilidad y flexibilidad para trabajos de limpieza en cualquier lugar sin necesidad de conexión a la corriente eléctrica o al agua. Gracias a la tecnología de batería AP de STIHL y a la absorción de agua a través de la manguera de aspiración (como accesorio opcional), se puede trabajar independientemente de la conexión a la corriente y al agua: en cualquier lugar, una fuente de agua basta para trabajar. Ajuste ideal para cualquier superficie gracias a la regulación continua de la presión, diseño compacto, tambor de manguera integrado con manguera de alta presión de 6 m. Larga vida útil gracias al motor EC sin escobillas con bomba de aluminio. Cambio rápido de las boquillas sin necesidad de conversión gracias a la boquilla multifuncional 3-en-1.

Referencia	349,00 €
REA 100 PLUS sin batería ni cargador RA01 011 7611	


NUEVO
MANGUERA DE ASPIRACIÓN

Manguera de 5 m de longitud. Para el abastecimiento sin presión de agua de lluvia y cisternas. Filtro de agua integrado.

Referencia	21,40 €
Para REA 60 PLUS y REA 100 PLUS RA01 500 0500	

HIDROLIMPIADORAS COMPACTAS

- Para tareas de limpieza alrededor de la casa y el jardín, así como para la limpieza del vehículo^②
- Para limpiar muebles de jardín, escaleras, caminos y terrazas
- Hidrolimpiadoras compactas, cómodas y potentes
- Con detalles y equipamiento de alta calidad

RE 80 X

Max. 120 bar • máx. 430 l/h • 7,0 kg

Hidrolimpiadora portátil especialmente compacta con peso reducido para un transporte sencillo y un almacenamiento con ahorro de espacio. Con robusta bomba de alta presión de aluminio, boquilla rotativa, boquilla de chorro plano ajustable, dosificador de detergente. Almacenamiento de los accesorios seguro y con ahorro de espacio directamente en la hidrolimpiadora. Acoplamiento rápido para la conexión sencilla de la manguera de alta presión a la hidrolimpiadora y la pistola.



Referencia	129,00 €
RE 80 X RE02 011 4508	

RE 90

Max. 130 bar • máx. 440 l/h • 8,0 kg

Hidrolimpiadora ligera y cómoda con robusta bomba de alta presión de aluminio, boquilla rotativa, boquilla de chorro plano ajustable y dosificador de detergente. Posición de reposo para depositar la lanza en los descansos y almacenamiento de los accesorios seguro y con ahorro de espacio directamente en la máquina. Acoplamiento rápido para la conexión sencilla de la manguera de alta presión a la hidrolimpiadora y la pistola.



Referencia	199,00 €
RE 90 RE02 011 4503	


¡PREPARA TU JARDÍN PARA LA PRÓXIMA TEMPORADA!

Escanea el código QR y consigue numerosos consejos para los trabajos de limpieza alrededor de casa.

! Encuentra más productos STIHL en la tabla al final del capítulo

OTROS ACCESORIOS

 MÁS EN INFORMACIÓN EN LA **PÁGINA 266**

Precio recomendado en euros X = Modelo portátil

- ① Peso sin batería ni cargador
- ② Explicación de los símbolos en la página 372
- ③ Consulta la normativa vigente sobre aguas residuales antes de utilizar la hidrolimpiadora





RE 100 PLUS CONTROL

Max. 150 bar • máx. 450 l/h • 9,0 kg

Hidrolimpiadora cómoda y ligera, con un plus de comodidad. Cuenta con la función CONTROL, que permite regular la presión con solo pulsar un botón, y una indicación LED de la presión directamente en la pistola. Incluye un tambor de manguera (PLUS) para manejar y almacenar la manguera de alta presión de forma sencilla. Contiene de serie una boquilla 3 en 1, que incluye boquilla rotativa, boquilla de chorro plano y boquilla de detergente integrada. Los accesorios se pueden almacenar de forma segura en la propia hidrolimpiadora, ahorrando espacio.

RE 100 PLUS CONTROL Referencia RE02 011 4546 **249,00 €**



RE 130 PLUS

Max. 170 bar • máx. 500 l/h • 21,2 kg

Hidrolimpiadora potente y robusta, equipada con múltiples opciones de equipamiento. Cuenta con un motor de inducción sin escobillas y una bomba de aluminio duradera. La manguera de alta presión, reforzada con malla de acero, garantiza resistencia y fiabilidad. Su diseño compacto incluye un mango telescópico de aluminio extensible y un compartimento lateral desplegable para almacenar boquillas y cables de red. La pistola de alta presión, con empuñadura suave y tubo de pulverización largo, permite trabajar cómodamente y con poco esfuerzo. Incluye una boquilla rotativa, una boquilla de chorro plano ajustable y una boquilla de detergente. La manguera de alta presión de 9 metros, con acoplamiento rápido, facilita el manejo. Además, el tambor de manguera (PLUS) y la robusta guía de aluminio permiten almacenar la manguera de forma sencilla y ordenada.

RE 130 PLUS Referencia 4950 011 4560 **469,00 €**

HIDROLIMPIADORAS DE GAMA MEDIA

- Para profesionales y particulares exigentes
- Con detalles ingeniosos y equipamiento de alta calidad
- La alta presión de trabajo puede hasta con la suciedad más persistente



RE 150 PLUS

Max. 180 bar • máx. 612 l/h • 31,0 kg

Hidrolimpiadora potente y duradera con un PLUS de comodidad. Tambor de manguera con guía, manivela plegable y manguera de alta presión de 12 metros con refuerzo de acero, bomba de alta presión de latón, regulación de presión/caudal con manómetro, depósito integrado con regulación del dosificador para detergente, boquilla de chorro plano ajustable, boquilla rotativa de cerámica resistente al desgaste, acoplamiento rápido antitorsión en la pistola y compartimento para guardar las boquillas.



RE 150 PLUS Referencia RE01 011 4512 **829,00 €**

RE 170 PLUS

Max. 180 bar • máx. 648 l/h • 31,0 kg

Hidrolimpiadora especialmente potente y robusta con múltiples opciones de equipamiento. Bomba de alta presión de latón con pistones de acero inoxidable con un revestimiento de DLC innovador y extremadamente resistente (revestimiento Diamond like Carbon) para la máxima protección contra el desgaste, regulación de presión/caudal, depósito integrado con regulación del dosificador para detergente, boquilla de chorro plano ajustable, boquilla rotativa de cerámica resistente al desgaste, acoplamiento rápido antitorsión en la pistola, compartimento para guardar las boquillas, manguera de alta presión de 9 m con armadura de acero.



RE 170 PLUS Referencia RE01 011 4541 **939,00 €**

RE 100 PLUS CONTROL

REGULACIÓN E INDICACIÓN DE LA PRESIÓN

Podrás ajustar el nivel de presión óptimo para cada situación de limpieza directamente en la pistola.



INDICACIÓN DE PRESIÓN
La indicación LED te informa sobre el nivel de presión ajustado en ese momento.

REGULACIÓN DE LA PRESIÓN
Con solo pulsar una tecla, se pueden ajustar tres niveles de presión distintos.

INICIALIZACIÓN Y ESTABLECIMIENTO DE LA CONEXIÓN
Una vez establecida correctamente la conexión entre la unidad de radio y la hidrolimpiadora, se puede ajustar la presión deseada directamente en la pistola.

BOQUILLA 3 EN 1

Para un trabajo versátil, basta con un sencillo giro para cambiar la boquilla como se prefiera y elegir entre boquilla de chorro plano, boquilla rotativa y boquilla de detergente.



BOQUILLA DE CHORRO PLANO
La boquilla estándar para limpiar suciedad normal en diversas superficies.

BOQUILLA ROTATIVA
Para eliminar suciedad persistente en superficies insensibles.

BOQUILLA DE DETERGENTE
Para aplicar el agua mezclada con detergente en el depósito de detergente de la hidrolimpiadora.



ACCESORIOS PARA RE 80 - RE 170 Y REA 60 - REA 100

- Amplían el ámbito de aplicación
- Soluciones versátiles para facilitar el trabajo
- Accesorios para tareas de limpieza especiales



RODILLO DE CEPILLADO GIRATORIO

Para la limpieza de superficies grandes y delicadas (terrazas con suelos de madera o piedra, fachadas o puertas de garaje). En caso necesario, se puede montar directamente en la pistola, el tubo de pulverización o incluso el tubo telescópico de STIHL. Sustitución sencilla de los cepillos mediante sistema de cierre rápido. Anchura de trabajo de aprox. 30 cm. **Disponible también accesorio especial (opcional):** cepillos suaves para la limpieza de paneles solares, superficies de ventanas, persianas, verandas, superficies lacadas o de plástico.

Para RE 80 - RE 170 y REA 60 - REA 100 Referencia 4910 550 3400 **89,00 €**

NUEVO COMPLEMENTO: ESCOBILLAS DE REPUESTO

Escobillas de repuesto para la limpieza de terrazas con revestimientos de madera o piedra y fachadas. Adecuado para cepillos de cepillado giratorio.



Para rodillo de cepillado giratorio Referencia 4910 500 3400 **42,30 €**

NUEVO COMPLEMENTO: ESCOBILLAS SUAVES DE REPUESTO

Escobillas suaves para la limpieza de paneles solares, superficies de ventanas, persianas, verandas, superficies lacadas o de plástico. Adecuado para cepillos de cepillado giratorio.



Para rodillo de cepillado giratorio Referencia 4910 500 3410 **42,30 €**

CEPILLO ROTATIVO

Ø 15,5 cm. Para limpiar superficies delicadas, con corona rotativa y ángulo de trabajo regulable.



Para RE 150 - RE 170 Referencia 4910 500 5900 **45,70 €**

NUEVO Para RE 80 - RE 140 y REA 60 - REA 100 Referencia 4910 500 5911 **45,70 €**



Para más información visita nuestra web stihl.es.

Precio recomendado en euros

i LIMPIEZA AÚN MÁS EFICAZ GRACIAS A LA AMPLIA GAMA DE ACCESORIOS

Con nuestra amplia gama de accesorios, puedes ampliar el uso de tu hidrolimpiadora STIHL y adaptarla aún más a tus necesidades. Si, por ejemplo, deseas limpiar en profundidad superficies sensibles pero de forma muy cuidadosa, utiliza nuestro cepillo para lavado de superficies o nuestro cepillo de lavado con boquilla rotativa. Si necesitas limpiar superficies más grandes alrededor de la casa y el jardín, nuestro limpiador de superficies es la elección perfecta.

➔ Disponemos de los detergentes y limpiadores STIHL adecuados para todas las tareas; consúltalos a partir de la página 274.



LIMPIADORES DE SUPERFICIES

RA 90

Ø 25,5 cm. Para una rápida limpieza sin salpicaduras, para superficies de tamaño mediano, con ajuste de presión.



Para RE 80 - RE 170 Referencia 4910 500 3902 **50,00 €**

NUEVO Para REA 60 - REA 100 Referencia 4910 500 3904 **50,00 €**

RA 110

Ø 31 cm. Evita las salpicaduras y facilita la limpieza de superficies grandes. Con regulación de presión.



Para RE 80 - RE 170 y REA 60 - REA 100 Referencia 4910 500 3903 **68,50 €**

CEPILLO PARA LAVADO DE SUPERFICIES

Ancho aprox. 28,5 cm. Para limpiar superficies delicadas. Con goma integrada para eliminar los restos de agua.



Para RE 80 - RE 170 y REA 60 - REA 100 Referencia 4910 500 6000 **27,10 €**

JUEGO DE LIMPIEZA

Compuesto por un cepillo de lavado, una boquilla para vehículos y una boquilla angular de 90°.



Para RE 80 - RE 170, con acoplamiento tipo bayoneta (para modelos a partir de 2022) Referencia 4910 500 6101 **42,20 €**

NUEVO Para REA 60 - REA 100 Referencia 4910 500 6112 **42,20 €**



MANGUERA TEXTIL PLANA CON CARRETE

Longitud 12 m. Manguera de baja presión con carrete para desenrollarla y enrollarla cómodamente y almacenarla en poco espacio. Se puede guardar directamente en la máquina. Temperatura máxima de suministro de agua: 20 °C. Para sujetar el carrete a la hidrolimpiadora se necesita el soporte de manguera.

Para RE 110 - RE 170 Referencia 4910 500 8600 **70,00 €**

ACCESORIO: SOPORTE DE MANGUERA

Con el soporte de manguera, la manguera textil plana puede almacenarse en su carrete directamente en la máquina.



Para RE 110 - RE 140 Referencia 4950 790 5400 **13,50 €**

NUEVO Para RE 150 - RE 170 Referencia RE01 790 5400 **9,90 €**

PROTECCIÓN CONTRA SALPICADURAS

Para la protección contra salpicaduras. Cerdas largas y flexibles que se adaptan fácilmente a los diferentes objetos. Tuerca de bloqueo de gran tamaño para una colocación sencilla en la lanza de alta presión.



Para RE 80 - RE 170 y REA 60 - REA 100 Referencia 4910 550 9000 **34,10 €**



BOQUILLAS PARA ESPUMA

Alto rendimiento de limpieza gracias a la espuma de gran adherencia. Orientación del chorro de pulverización y ángulo de pulverización ajustables. Con sistema de dosificación y abertura de llenado.



Para RE 80 - RE 140 y REA 60 - REA 100 Referencia 4910 500 9600 **30,00 €**

Para RE 150 y RE 170 Referencia 4910 500 9601 **30,00 €**

**LANZA TELESCÓPICA**

Extensible con cierres rápidos, 1,57 - 4 m de largo. Para limpiar lugares de difícil acceso (p. ej., fachadas o tejados). Acoplamiento de bayoneta para utilizar conjuntamente con las boquillas de alta presión y los accesorios para hidrolimpiadoras de STIHL. Trabajo cómodo con solo 2,9 kg, incluida la correa de transporte.

Para RE 80 - RE 170 y REA 60 - REA 100 Referencia 4910 550 3500 **180,00 €**

**TUBO DE PULVERIZACIÓN**

Longitud 1,08 m. Tubo de pulverización robusto, en ángulo y con boquilla, para limpiar lugares de difícil acceso.

Para RE 80 - RE 170 Referencia 4910 500 1900 **66,00 €**

PROLONGACIÓN DEL TUBO DE PULVERIZACIÓN

Longitud 43 cm.



Para RE 80 - RE 170 y REA 60 - REA 100 Referencia 4910 500 0900 **25,00 €**

DISPOSITIVO ANTI-RETORNO INCL. ACOPLÉ 3/4"®

Evita el retorno de agua de la hidrolimpiadora a la red de agua potable.



Para RE 80 - RE 170, RCA 20 y REA 60 - REA 100 Referencia 4900 500 5700 **73,00 €**

PROLONGACIONES DE MANGUERA DE ALTA PRESIÓN®

Amplían el alcance. Con acople rápido.



Longitud 7 m, de malla textil para RE 80 - RE 130 y REA 60 - REA 100 Referencia 4950 500 0800 **46,20 €**

Longitud 9 m, de malla metálica para RE 80 - RE 170 y REA 60 - REA 100 Referencia 4910 500 0802 **71,50 €**

Longitud 20 m, de malla metálica para RE 150 y RE 170 Referencia 4910 500 0803 **159,00 €**

JUEGO DE CHORRO DE ARENA

Longitud 4 m. Para limpiar mampostería y piezas metálicas. Junto con el granulado STIHL SB 90 ofrece el mejor resultado.



Para RE 80 - RE 170 Referencia 4910 500 1800 **65,00 €**

JUEGO DE LIMPIEZA DE TUBERÍAS

Longitud 15 m. Manguera de 10 mm, cabezal de 13,7 mm (en la tuerca de racor). Adecuado para tuberías estrechas. Con boquilla.



Para RE 80 - RE 170 Referencia 4910 500 8000 **52,00 €**

JUEGO DE ABSORCIÓN

Longitud 3 m. Para el abastecimiento sin presión de agua de lluvia y cisternas. Se recomienda el uso de un filtro de agua.



Para RE 80 - RE 170 Referencia 4910 500 0500 **47,00 €**

FILTRO DE AGUA

Protege la bomba de la suciedad del agua de abastecimiento, acople de 3/4".



Para RE 80 - RE 170 y REA 60 - REA 100 Referencia 4910 500 5400 **10,20 €**

HIDROLIMPIADORAS PROFESIONALES**RE 232**

Max. 200 bar • máx. 660 l/h • 36,0 kg

Hidrolimpiadora con ergonómica lanza profesional STIHL y 10 m de manguera de alta presión con malla metálica. Incluye sistema de aspiración y dosificación externa de detergente. Cuenta con un soporte para el cable de red y un práctico soporte para la pistola de pulverización.



RE 232 Referencia 4788 012 4500 **1.199,00 €**

RE 462 PLUS

Max. 250 bar • máx. 1.130 l/h • 83,0 kg

La hidrolimpiadora más potente de STIHL, diseñada para tener una larga vida útil y equipada para tener un plus de comodidad. Con tambor de manguera, manguera de alta presión de malla metálica de 20 m, segundo tubo de pulverización con boquilla rotativa, bomba robusta, pistones cerámicos, dos depósitos para detergente y manillar plegable que facilita el transporte y desconexión retardada del motor.



RE 462 PLUS Referencia 4780 012 4501 **2.449,00 €**

RE 272 PLUS

Max. 200 bar • máx. 620 l/h • 42,0 kg

Hidrolimpiadora con un plus en comodidad. Motor de bajas revoluciones, tambor de manguera, 15 m de manguera de alta presión de malla metálica, segunda lanza con boquilla rotativa, pistones con baño cerámico de bajo desgaste, lanza profesional de STIHL, depósito de detergente, regulación de presión/caudal, manómetro y filtro de agua.



RE 272 PLUS Referencia 4788 012 4512 **1.599,00 €**

**ENCUENTRA LOS DETERGENTES Y PRODUCTOS DE LIMPIEZA**

A PARTIR DE LA **PÁGINA 274**

**ENCUENTRA LOS ACCESORIOS ADECUADOS**

A PARTIR DE LA **PÁGINA 270**



ACCESORIO PARA RE 232 - RE 462

- Para equipar máquinas profesionales
- Boquillas especiales, cepillos de lavado y otros complementos para tareas de limpieza especiales



CEPILLO ROTATIVO

Equipamiento profesional, corona del cepillo intercambiable, ángulo de trabajo regulable, con cerdas naturales, acoplamiento rápido.

Para RE 232 - RE 462	Referencia 4925 500 5900	167,00 €
----------------------	-----------------------------	-----------------



TUBOS DE PULVERIZACIÓN

Recto, sin boquilla^①. Con acople rápido.

Para RE 232 - RE 462	Referencia	
Longitud 35 cm	4925 500 0960	65,00 €
107 cm	4925 500 0962	105,00 €
180 cm	4925 500 0963	145,00 €
250 cm	4925 500 0964	183,00 €



TUBO DE PULVERIZACIÓN

En ángulo, sin boquilla^①. Con acoplamiento rápido.

Para RE 232 - RE 462	Referencia	
Longitud 107 cm	4925 500 1900	111,00 €



TUBOS DE PULVERIZACIÓN CON BOQUILLA ROTATIVA

Recto. Con boquilla. Acople rápido. El punto de pulverización gira rápidamente. Para suciedad muy incrustada.

W12 040 para RE 232, RE 272	Referencia 4925 500 8304	166,00 €
W12 050 para RE 282	4925 500 8306	166,00 €
NUEVO W11 055 para RE 462	4925 500 8300	227,00 €
W11 060 para RE 362	4925 500 8301	226,00 €

BOQUILLAS ROTATIVAS (BOQUILLA TURBO CON EFECTO FRESADO)

Sin tubo. El punto de pulverización gira rápidamente. Para suciedad muy incrustada.



W12 040 para RE 232, RE 272	Referencia 4900 500 1641	85,50 €
W12 050 para RE 282	4900 500 1649	91,00 €
W11 055 para RE 462	4900 500 1651	133,00 €
W11 060 para RE 362	4900 500 1662	133,00 €
W11 065 para RE 362	4900 500 1665	133,00 €

ADAPTADOR TORNILLO / ACOPLAMIENTO RÁPIDO

Adaptador para conectar tubos de pulverización y accesorios con acople de rosca a la lanza profesional con acople rápido.



Referencia 4925 500 6700	32,50 €
-----------------------------	----------------

BOQUILLAS DE CHORRO REDONDO

Ángulo de pulverización 0°, punto de pulverización extremadamente fuerte.



Tamaño de boquilla 0004 para RE 232, RE 272	Referencia 4900 502 1003	22,10 €
Tamaño de boquilla 0005 para RE 282	4900 502 1004	22,10 €
Tamaño de boquilla 0006 para RE 462	4900 502 1007	22,10 €
Tamaño de boquilla 0007 para RE 362	4900 502 1006	22,10 €

BOQUILLAS DE CHORRO PLANO

Ángulo de pulverización 30°, boquilla universal para todo tipo de limpieza con alto rendimiento en superficies.



Tamaño de boquilla 25035 para RE 272	Referencia 4900 502 1021	22,10 €
Tamaño de boquilla 2504 para RE 232	4900 502 1029	22,10 €
Tamaño de boquilla 25045 para RE 282	4900 502 1030	22,10 €
Tamaño de boquilla 25055 para RE 462	4900 502 1032	22,10 €
Tamaño de boquilla 2506 para RE 362	4900 502 1033	22,10 €

Ángulo de pulverización 60°, para superficies delicadas.



Tamaño de boquilla 5006 para RE 232 - RE 282	4900 502 1060	22,10 €
Tamaño de boquilla 5007 para RE 362	4900 502 1061	22,10 €



CONSEJO PROFESIONAL

Nuestras hidrolimpiadoras profesionales vienen equipadas de serie con boquillas de alta presión de 30°. Con los accesorios adecuados puedes optimizar tu hidrolimpiadora y adaptarla a cualquier trabajo de limpieza. Por ejemplo, para la limpieza de superficies grandes la boquilla de 60° es más eficiente. Para zonas de difícil acceso recomendamos el tubo de pulverización en ángulo.





BOQUILLA PARA ESPUMA

Muy eficaz en limpieza con espuma. Chorro horizontal o vertical, ángulo ajustable, botón de dosificación para concentración de detergente, botella de 1 litro con gran abertura de llenado.



Para RE 232 - RE 462 Referencia 4925 500 9600 **59,00 €**

CEPILLO PARA LAVADO DE SUPERFICIES^①

Anchura 25 cm. Fácil montaje de tubos de pulverización rectos. Con cerdas naturales.



Para RE 232 - RE 462 Referencia 4900 500 3011 **148,00 €**

PROLONGACIONES DE MANGUERA DE ALTA PRESIÓN^②

Amplían el radio de acción. Utilizar con adaptador. Malla metálica reforzada.



DN 06, M24 x 1,5 para RE 232 - RE 282

Longitud 10 m Referencia 4925 500 0840 **160,00 €**

ADAPTADOR DE MANGUERA DE ALTA PRESIÓN

Para conectar mangueras de alta presión.



M24 x 1,5 para RE 232 - RE 282 Referencia 4925 503 0800 **29,30 €**

JUEGO DE LIMPIEZA DE TUBERÍAS

Muy flexible, también para tuberías estrechas. Con boquilla y acople rápido.



Para RE 232 - RE 462

Longitud 10 m Referencia 4925 500 8000 **175,00 €**
20 m Referencia 4925 500 8001 **285,00 €**

NUEVO JUEGO DE ABSORCIÓN

Longitud 3 m. Para el abastecimiento sin presión de agua de lluvia y cisternas. Se recomienda el uso de un filtro de agua.



Para RE 232 - RE 462 Referencia 4925 500 0500 **310,00 €**

JUEGO DE CHORRO DE ARENA

Longitud 4 m. Limpia suciedad en mampostería y pintura u óxido en piezas metálicas. Acople rápido, para granulado STIHL SB 90.



Tamaño de boquilla 05 para RE 232 - RE 282 Referencia 4925 500 1800 **220,00 €**

Tamaño de boquilla 06 para RE 462 Referencia 4925 500 1801 **220,00 €**

Tamaño de boquilla 07 para RE 362 Referencia 4925 500 1802 **220,00 €**

FILTROS DE AGUA

3/4". Protege la bomba de la suciedad del agua.



Para RE 232 - RE 282 PLUS Referencia 4900 500 5405 **43,00 €**

Para RE 362 - RE 462 PLUS Referencia 4900 500 5401 **28,40 €**

DISPOSITIVO ANTI-RETORNO INCL. ACOPLE 3/4"^③

Evita el retorno de agua de la hidrolimpiadora a la red de agua.



Para RE 232 - RE 282 Referencia 4900 500 5700 **73,00 €**

Para RE 362 - RE 462 Referencia 4900 500 5701 **73,00 €**



ENCUENTRA LOS DETERGENTES Y PRODUCTOS DE LIMPIEZA

A PARTIR DE LA PÁGINA 274

Precio recomendado en euros

① Se usa en tubos rectos sin cabezal de pulverización

② La prolongación de manguera de alta presión no se puede enrollar en el tambor

③ Conecta las hidrolimpiadoras a la red de agua potable únicamente con el dispositivo anti-retorno



DETERGENTES PARA HIDROLIMPIADORAS

- Óptimamente adaptados para su uso con sistemas de limpieza STIHL
- El detergente adecuado para cada tarea de limpieza
- Granulado para suciedades muy incrustadas

DETERGENTE PARA LLANTAS CR 100

Para eliminar sin esfuerzo la suciedad muy incrustada. Para todo tipo de llantas de metal ligero y acero.



500 ml Referencia 0782 516 9400 **22,60 €^① / 11,30 €**

DETERGENTE PARA PIEDRA Y FACHADAS CS 100

Para piedra, fachadas, cemento, superficies de madera o enlosadas. Disuelve el verdín, la suciedad por emisiones, el hollín y el polvo más resistente.



5 l Referencia 0782 516 9500 **5,40 €^① / 27,00 €**

DETERGENTE PARA VEHÍCULOS CON CERA CC 100

Para eliminar en vehículos de todo tipo la suciedad típica de las calles, como sal, polvo y restos de insectos. Sus componentes de encerado de alta calidad proporcionan un brillo reluciente con efecto de perlado duradero.



1 l Referencia 0782 516 9300 **8,00 €^① / 8,00 €**
5 l Referencia 0782 516 9301 **4,70 €^① / 23,50 €**

DETERGENTE UNIVERSAL CU 100

Para eliminar diversos tipos de suciedad de superficies duras, en el hogar y el jardín. Adecuado para superficies lacadas, metálicas, de piedra, sintéticas y de cristal.



1 l Referencia 0782 516 9100 **8,00 €^① / 8,00 €**
5 l Referencia 0782 516 9101 **4,70 €^① / 23,50 €**

DETERGENTE UNIVERSAL PROFESIONAL CP 200



Para uso profesional y en todas las superficies duras, excepto textiles. Elimina los más diversos depósitos de suciedad, como, por ejemplo derrames de grasa y aceite, hollín, polvo e insectos.



1 l Referencia 0782 516 9200 **9,10 €^① / 9,10 €**
10 l Referencia 0782 516 9201 **4,10 €^① / 41,00 €**

GRANULADO SB 90



Granulado para chorro de arena en superficies como mampostería o metal. Elimina óxido o capas de pintura antiguas. No contiene silicona, para todos los dispositivos de chorro de arena STIHL.



Cubo, 25 kg Referencia 0797 010 2052 **1,32 €^① / 33,00 €**
Paquete de recarga, 25 kg Referencia 0782 516 9600 **0,80 €^① / 20,00 €**



RECUERDA QUE DEBES CUMPLIR CON LA NORMATIVA LOCAL DE AGUAS RESIDUALES CUANDO UTILICES DETERGENTES Y LIMPIADORES EN ZONAS EXTERIORES

SG 11 PLUS

Pulverizador manual con boquilla regulable para pulverizar detergentes y disolventes. Tiene 1,5 l de capacidad de depósito, presión máxima 3 bares, juntas EPDM para detergentes y disolventes con un ph entre 7 - 14. La bomba está revestida con un protector especial que alarga su vida útil.



SG 11 PLUS Referencia 4255 019 4912 **22,50 €**



LLENADO DEL DETERGENTE

Para usar el detergente con las hidrolimpiadoras STIHL: Llena el bote dosificador que viene incluido con el equipamiento de serie de la máquina o utiliza el depósito integrado en la hidrolimpiadora (según modelos).

APLICACIÓN DEL DETERGENTE

Para mejorar el resultado de la limpieza, ofrecemos una boquilla de espuma especial como accesorio. Con la formación de espuma, la dosificación y el ajuste del chorro, se mejora la aplicación del detergente y, con ello, el resultado de la limpieza.

➔ Encuentra nuestras boquillas de espuma a partir de la página 268 y en la página 272

Precio recomendado en euros

① Precio base por litro
② Precio base por kg



Referencia		Precio recomendado en euros		Presión de trabajo (bar)	Presión máx. ^① (bar)	Caudal mín. de agua (l/h)	Caudal máx. de agua (l/h)	Temperatura máx. de entrada de agua (°C)	Peso (kg)	Potencia (kW)	Nivel sonoro ^② (dB(A))	Potencia sonora ^③ (dB(A))	Vibraciones ^④ (m/s ²)	Sistema de batería STIHL	Longitud de cable de red (m)	Tensión nominal (V/ Fases/Hz)	Revoluciones (min)	Dosificador de detergente / depósito de detergente / aspiración de detergente externa	Depósito de detergente, transparente (l)	Dosificador de detergente	Manguera de alta presión (long. en m)	Manguera de alta presión con malla de acero	Cómoda pistola de alta presión con tubo de pulverización giratorio y empuñadura suave	Cabezal de bomba de aluminio / cabezal de bomba de latón / pistones con baño cerámico	Regulación de presión / caudal en la lanza	Manómetro	Desconexión retardada del motor	Mango telescópico de aluminio	Espacio para boquillas con tapa abatible	Acoplamiento rápido para manguera de alta presión	Tambor de manguera integrado	Acoplamiento antitorción en la pistola	Boquilla giratoria por separado / boquilla multifunción con boquilla giratoria integrada				
HIDROLIMPIADORAS DE BATERÍA																																					
RCA 20	NUEVO	RA02 011 7603	169,00	-	24	140	230	40	1,3 ^⑤	0,18	73	84	≤ 2,5	Sistema AS	-	10,8	14.000	●/-/-	0,4	●	-	-	-	●/-/-	-/● ^⑥	-	-	-	-	-	-	-	●	-/●			
RCA 20 con 2x AS 2 + AL 1	NUEVO	RA02 011 7613	229,00	-	24	140	230	40	1,5 ^⑤	0,18	73	84	≤ 2,5	Sistema AS	-	10,8	14.000	●/-/-	0,4	●	-	-	-	●/-/-	-/● ^⑥	-	-	-	-	-	-	-	●	-/●			
REA 60 PLUS	NUEVO	RA01 011 7601	259,00	100	130	240	270	40	6,5 ^⑤	1,0	72	85	≤ 2,5	Sistema AK	-	36	10.500	-/-/●	-	-	5	-	-	●/-/-	●/-	-	-	-	-	-	●	●	●	-/●			
REA 100 PLUS	NUEVO	RA01 011 7611	349,00	125	150	270	300	40	6,7 ^⑤	1,3	75	87	≤ 2,5	Sistema AP	-	36	11.900	-/-/●	-	-	6	-	-	●/-/-	●/-	-	-	-	-	●	●	●	-/●				
HIDROLIMPIADORAS COMPACTAS^⑦																																					
RE 80 X		RE02 011 4508	129,00	90	120	330	430	40	7,0 ^⑤	1,7	80	91	≤ 2,5	-	5	230/1-/50	20.000	●/-/-	0,5	-	5	-	-	●/-/-	-/-	-	-	-	-	●	-	●	●/-				
RE 80		RE02 011 4538	149,00	90	120	330	430	40	7,0 ^⑤	1,7	80	91	≤ 2,5	-	5	230/1-/50	20.000	●/-/-	0,5	-	5	-	-	●/-/-	-/-	-	-	-	-	●	-	●	●/-				
RE 90		RE02 011 4503	199,00	100	130	350	440	40	8,0 ^⑤	2,1	80	90	≤ 2,5	-	5	230/1-/50	21.000	●/-/-	0,5	-	6	-	-	●/-/-	-/-	-	-	-	-	●	-	●	●/-				
RE 100 PLUS CONTROL		RE02 011 4546	249,00	110	150	350	450	40	9,0 ^⑤	2,1	80	89	≤ 2,5	-	5	230/1-/50	20.000	-/●/-	0,5	-	7	-	-	●/-/-	-/●	-	-	-	-	●	●	●	-/●				
RE 110		4950 011 4520	299,00	110	150	380	430	40	17,6 ^⑤	1,7	73	85	≤ 2,5	-	5	230/1-/50	2.850	●/-/-	0,5	-	7	-	-	●/-/-	-/-	-	-	●	●	●	-	●	●/-				
RE 120		4950 011 4540	399,00	125	160	400	480	40	20,0 ^⑤	2,1	67	81	≤ 2,2	-	5	230/1-/50	2.850	●/-/-	0,5	-	8	-	●	●/-/-	-/-	-	-	●	●	●	-	●	●/-				
RE 130 PLUS		4950 011 4560	469,00	135	170	420	500	40	21,2 ^⑤	2,3	74	86	≤ 2,2	-	5	230/1-/50	2.850	●/-/-	0,5	-	9	●	●	●/-/-	-/-	-	-	●	●	●	●	●	●/-				
RE 140 PLUS		4950 011 4580	539,00	145	180	430	510	40	22,7 ^⑤	2,5	74	86	≤ 2,5	-	5	230/1-/50	2.850	●/-/-	0,5	-	10	●	●	●/-/-	-/-	-	-	●	●	●	●	●	●/-				
HIDROLIMPIADORAS DE GAMA MEDIA^⑧																																					
RE 150		RE01 011 4510	739,00	140	180	540	610	60	30,0 ^⑤	2,9	72	85	< 2,5	-	5	230/1-/50	2.850	-/●/●	2	●	9	●	●	-/●/-	●/-	-	-	●	●	●	-	●	●/-				
RE 150 PLUS		RE01 011 4512	829,00	140	180	540	610	60	31,0 ^⑤	2,9	72	85	≤ 2,5	-	5	230/1-/50	2.850	-/●/●	2	●	12	●	●	-/●/-	●/-	●	-	●	●	●	●	●	●/-				
RE 170		RE01 011 4540	839,00	150	180	570	640	60	30,0 ^⑤	3,3	72	85	< 2,5	-	5	230/1-/50	2.850	-/●/●	2	●	9	●	●	-/●/●	●/-	-	-	●	●	●	-	●	●/-				
RE 170 PLUS		RE01 011 4541	939,00	150	180	570	640	60	31,0 ^⑤	3,3	72	85	≤ 2,5	-	5	230/1-/50	2.850	-/●/●	2	●	12	●	●	-/●/● ^⑨	●/-	●	-	●	●	●	●	●	●/-				
HIDROLIMPIADORAS PROFESIONALES^⑩																																					
RE 232		4788 012 4500	1.199,00	145	200	590	660	60	36,0 ^⑤	3,3 ^⑤	76	90	≤ 2,5	-	5	230/1-/50	2.800	-/-/●	-	●	10	●	●	-/●/-	-/-	-	-	-	-	-	-	●	○/-				
RE 272 PLUS		4788 012 4512	1.599,00	150	200	560	620	60	42,0 ^⑤	3,0 ^⑤	72	87	≤ 2,5	-	5	230/1-/50	1.450	-/●/●	2,5	●	15	●	●	-/●/●	●/-	●	-	-	-	-	●	●	●/-				
RE 282 PLUS		4788 012 4521	1.749,00	160	200	700	760	60	42,0 ^⑤	3,5 ^⑤	73	88	≤ 2,5	-	5	400/3-/50	1.450	-/●/●	2,5	●	15	●	●	-/●/●	●/-	●	-	-	-	-	●	●	●/-				
RE 362		4780 012 4510	1.899,00	180	250	1.000	1.080	60	72,0 ^⑤	6,3 ^⑤	76	88	≤ 2,5	-	5	400/3-/50	1.450	-/●/●	2,5 + 2,5	●	10	●	●	-/●/●	●/●	●	-	-	-	-	-	●	○/-				
RE 462 PLUS		4780 012 4501	2.449,00	220	250	1.050	1.130	60	83,0 ^⑤	7,4 ^⑤	75	87	≤ 2,5	-	5	400/3-/50	1.450	-/●/●	2,5 + 2,5	●	20	●	●	-/●/●	●/●	●	●	-	-	-	-	●	●	●/-			

● De serie
○ Accesorio (opcional)
X= Modelo portátil
① Presión máxima permitida
② Factor K según la Directiva 2006 / 42 / CE = 2,0 dB(A)
③ Factor K según la Directiva 2006 / 42 / CE = 1,5 m/s² (RE 90), 2,0 m/s² (ab RE 100), con boquilla plana
④ Consulta la normativa vigente sobre aguas residuales antes de utilizar la hidrolimpiadora

⑤ La instalación eléctrica en el lugar de utilización debe estar preparada para esta potencia
⑥ Pistones de acero inoxidable con un revestimiento cerámico extremadamente resistente para la máxima protección contra el desgaste
⑦ Normal y modo ECO

⑧ Peso sin batería ni cargador
⑨ Peso con batería, sin cargador
⑩ Peso, listo para usar



ASPIRADORAS DE LÍQUIDOS Y SÓLIDOS AL DETALLE



TÉCNICA

- 01 SISTEMA DE FILTRO MÚLTIPLE**
Gracias al sistema de filtro múltiple se filtra tanto el polvo grueso como el fino. El filtro es lavable, económico y ecológico.
- 02 FUNCIÓN DE SOPLADO**
La función de soplado sirve para limpiar lugares de difícil acceso. Para ello, el tubo de aspiración se cambia y se inserta en la conexión de aire de salida.
- 03 ASPIRADO DE LÍQUIDOS Y SÓLIDOS**
Las aspiradoras de líquidos y sólidos de STIHL sirven para limpiar superficies tanto húmedas como secas.

CONFORT

- 04 BOQUILLA INTERCAMBIABLE PARA SUELOS**
Al cambiar de alfombras a suelos lisos, la boquilla para suelos se puede cambiar cómodamente mediante el interruptor de pie.
- 05 ALMACENAJE DE ACCESORIOS INTEGRADO**
En función del modelo, la amplia variedad de accesorios se pueden guardar en una caja integrada o bien en los soportes previstos. Adicionalmente, con soportes para la manguera de aspiración y para el cable de la red.
- 06 ENCENDIDO AUTOMÁTICO / ENCHUFE**
La aspiradora se conecta y desconecta automáticamente a través de la herramienta eléctrica conectada al enchufe.
- 07 LIMPIEZA DEL FILTRO**
Siempre el mejor rendimiento gracias a una fácil y rápida limpieza del filtro.

No todos los productos están equipados con las características aquí descritas. En esta página solo se describen los aspectos más importantes. Encuentra más información a partir de la página 372 o en la página web stihl.es.

ASPIRADORAS DE LÍQUIDOS Y SÓLIDOS

- Aspiradora de líquidos y sólidos para uso particular en zonas cercanas a viviendas y también para trabajos profesionales en talleres, en servicios de limpieza y en la industria
- Amplia gama de accesorios de alta calidad
- Novedades en la gama: aspirador líquidos y sólidos con batería, véase la página 280

SE 33

1,4 kW · 210 mbar · 3.600 l/min



Para la limpieza de superficies secas y mojadas en zonas cercanas a viviendas, así como para la limpieza de vehículos. Uso versátil gracias a una amplia gama de accesorios. Boquilla para suelos conmutable para cambiar de forma flexible entre la aspiración de líquidos y la de sólidos, función de soplado enchufando el tubo de aspiración en la conexión de aire de salida, tubo de aspiración de 2 piezas para gran autonomía. Almacenamiento ideal de accesorios directamente en la máquina, boquilla para ranuras, boquilla para suelos y manguera de aspiración de 2 m de longitud.

SE 33 Referencia SE01 012 4413 99,00 €

SE 62

1,4 kW · 210 mbar · 3.600 l/min



Para interiores y exteriores. Aspiración de sólidos o líquidos a elegir. Función de soplado enchufando el tubo de aspiración a la conexión de salida de aire. Sistema de filtro múltiple con fácil limpieza del filtro. De serie con boquilla para suelos, boquilla universal y boquilla para ranuras.

SE 62 Referencia 4784 012 4400 179,00 €

Versión con encendido automático / enchufe:

SE 62 E Referencia 4784 012 4403 229,00 €



ENCUENTRA LOS ACCESORIOS ADECUADOS

A PARTIR DE LA PÁGINA 282

Precio recomendado en euros E = Encendido automático / enchufe

SE 122 E

1,5 kW · 250 mbar · 3.700 l/min



Enchufe con encendido automático (E) para herramientas eléctricas. Aspiración de sólidos o líquidos a elegir. Regulación del régimen de revoluciones, desconexión retardada, soporte para accesorios y tubo, sistema de filtro múltiple con fácil limpieza del filtro, ruedas giratorias y tubo de acero inoxidable con acople rápido. De serie con boquilla universal y boquilla para suelos / ranuras.

SE 122 E Referencia 4774 012 4405 529,00 €



ASPIRADORA DE MANO DE BATERÍA Y ASPIRADORAS DE LÍQUIDOS Y SÓLIDOS DE BATERÍA

- Limpieza de superficies en el hogar, el garaje, el taller o el coche.
- Trabajo silencioso, flexible y cómodo gracias al uso de la batería



INCLUYE BOQUILLAS Y BOLSA DE TRANSPORTE



ASIM SYSTEM AS 2

SEA 20

10,8 V · 1,1 kg^①



Práctica aspiradora de mano del sistema AS de batería STIHL, ideal para aspirar y limpiar superficies pequeñas y secas en el garaje, taller o coche. Cuenta con un recogedor extraíble que facilita el vaciado y la limpieza. Incluye una boquilla para ranuras y una boquilla universal con accesorio de cerdas para diversas aplicaciones. El botón de bloqueo permite un uso prolongado sin necesidad de mantener el gatillo presionado. Ofrece un excelente efecto de filtrado gracias a su sistema de filtrado de dos fases. El nivel de carga de la batería AS 2 se puede ver en la pantalla LED con solo pulsar un botón. El SEA 20 está disponible como máquina individual o como set completo.

El suministro incluye:

- 1 × SEA 20
- 1 × Boquilla para ranuras
- 1 × Boquilla universal con accesorio de cerdas
- 1 × Tubo de prolongación, 49 cm
- 1 × Manguera de aspiración
- 1 × Bolsa de transporte

SEA 20 sin batería ni cargador^② Referencia SA03 011 7305 **99,00 €**

El set incluye:

- 1 × SEA 20
- 1 × Batería de litio-ión AS 2, 28 Wh, 10,8 V
- 1 × Cargador estándar AL 1

Set SEA 20 con AS 2 y AL 1 Referencia SA03 011 7315 **139,00 €** AHORRA 44,00 €^③

ACCESORIO: FILTRO DE PET

Sostenible: el filtro se puede limpiar y reutilizar fácilmente.



Para SEA 20, lavable Referencia SA03 080 1900 **11,50 €**

ACCESORIO: JUEGO DE MINIBOQUILLAS

Para la limpieza en lugares especialmente estrechos o de difícil acceso, p. ej. en los huecos de los radiadores.

Contenido:

- 1 × Adaptador
- 2 × Tubos de prolongación
- 3 × Boquillas
- 1 × Bolsa de almacenamiento



Para SEA 20 Referencia SA03 007 1000 **17,90 €**

Precio recomendado en euros



AKIM SYSTEM AK 20

NUEVO SEA 60

36 V · max. 200 mbar · 3.240 l/min · 7,5 kg^①



Potente aspirador del sistema AK de batería STIHL, ideal para la limpieza de superficies húmedas y secas. Cuenta con un interruptor de potencia de dos niveles, permitiendo un gran ahorro en el consumo de batería o una alta potencia de aspiración. Certificado para la clase de polvo L. Los accesorios están integrados en la carcasa, facilitando un cambio rápido y sencillo entre la boquilla para suelos, la boquilla universal y la boquilla para juntas. Incluye un tubo flexible de aspiración giratorio de 2,2 m de longitud y un tubo de aspiración de dos piezas.

El suministro incluye:

- 1 × SEA 60
- 1 × Tubo flexible de aspiración 2,2 m
- 1 × Boquilla para suelos
- 1 × Tubo de aspiración de 2 piezas
- 1 × Boquilla universal
- 1 × Boquilla para ranuras

SEA 60 sin batería ni cargador^② Referencia SA04 011 7301 **199,00 €**

① Peso sin batería ni boquillas
② Incluye boquillas y bolsa de transporte



APIM SYSTEM AP 200 S

NUEVO SEA 100

36 V · max. 210 mbar · 3.300 l/min · 7,5 kg^①



Potente aspirador del sistema AP de batería STIHL, ideal para la limpieza de superficies húmedas y secas. Cuenta con un interruptor de potencia de dos niveles, permitiendo un gran ahorro en el consumo de batería o una alta potencia de aspiración. Certificado para la clase de polvo L. Los accesorios están integrados en la carcasa, facilitando un cambio rápido y sencillo entre la boquilla para suelos, la boquilla universal y la boquilla para juntas. Incluye un tubo flexible de aspiración giratorio de 2,4 m con revestimiento antiestático y un tubo de aspiración de dos piezas.

El suministro incluye:

- 1 × SEA 100
- 1 × Tubo flexible de aspiración de 2,4 m con accesorio antiestático
- 1 × Boquilla para suelos
- 1 × Tubo de aspiración de 2 piezas
- 1 × Boquilla universal
- 1 × Boquilla para ranuras

SEA 100 sin batería ni cargador^② Referencia SA04 011 7311 **269,00 €**

③ Explicación de los símbolos en la página 372

ACCESORIOS PARA ASPIRADORAS DE LÍQUIDOS Y SÓLIDOS

- Para las más diversas posibilidades de uso
- Boquillas para distintos usos
- Tubos de prolongación y adaptadores
- Mangueras de aspiración



BOLSAS

Paquete de 5 unidades de bolsas de papel.

Para SE 33, SEA 60 y SEA 100 Referencia SE01 500 9000 **15,50 €**

Paquete de 5 unidades. En fieltro robusto y resistente.

Para SE 62, SE 62 E 4901 500 9004 **18,70 €**

Con cierre de polvo para SE 122 E 4901 500 9007 **41,80 €**

Con cierre de polvo para SE 133 ME 4901 500 9009 **30,50 €**

FILTROS

Filtro de PET lavable para SE 33, SEA 60 y SEA 100 Referencia SE01 703 5900 **22,70 €**

Papel robusto para SE 62 4709 703 5900 **24,00 €**

Filtro de PET resistente y lavable, muy adecuado para aspirar líquidos, para SE 62 4742 703 5900 **41,00 €**

Para periodos largos y continuos de aspiración de líquidos. Acero inoxidable, para SE 122 E 4901 501 0900 **101,00 €**

Filtro de pliegues de PTFE, clase de polvo M, lavable, para SE 133 ME 4786 703 5902 **65,00 €**

BOLSA DE ELIMINACIÓN DE RESIDUOS

Para eliminar residuos de manera sencilla y sin emitir polvo. Paquete de 5 unidades, de plástico.

Para SE 133 ME Referencia 4901 903 4900 **47,40 €**

Precio recomendado en euros

BOQUILLA PARA RANURAS

(Ø de conexión 36 mm)

Longitud 300 mm. Para limpiar lugares de difícil acceso. De material sintético.

Para SE 33 - SE 133 ME Referencia 4901 502 2200 **2,50 €**

BOQUILLA PARA RADIADORES

(Ø de conexión 36 mm)

Para limpiar radiadores y celosías. Boquilla para ranuras y cepillos especiales.

Para SE 33 - SE 133 ME y SEA 60 - SEA 100 Referencia 4901 502 2610 **6,70 €**

BOQUILLA DE ASPIRACIÓN

(Ø de conexión 36 mm)

Anchura 70 mm. Por ejemplo, para mandos y teclados. Rotativo, con cerdas de nylon.

Para SE 33 - SE 133 ME Referencia 4901 502 2900 **8,00 €**

BOQUILLA UNIVERSAL

(Ø de conexión 36 mm)

Ancho 115 mm. De material sintético. Con cepillo para pelusas.

Para SE 33 - SE 133 ME Referencia 4901 502 2300 **3,80 €**

BOQUILLA DE GOMA EN ÁNGULO

(Ø de conexión 36 mm)

Longitud 185 mm. Para aspirar superficies delicadas.

Para SE 33 - SE 133 ME y SEA 60 - SEA 100 Referencia 4901 502 2400 **8,10 €**

BOQUILLA CON CEPILLO

(Ø de conexión 36 mm)

Longitud 230 mm. Para limpiar piezas delicadas, por ejemplo, muebles tapizados.

Para SE 33 - SE 133 ME y SEA 60 - SEA 100 Referencia 4901 502 2600 **9,60 €**

BOQUILLA VARIO

(Ø de conexión 36 mm)

Ancho 260 mm. Para aspirar superficies lisas y moquetas.

Para SE 33 - SE 122 E Referencia 4901 500 2503 **40,50 €**

BOQUILLA DE SUELO

(Ø de conexión 36 mm)

Ancho 450 mm. Para superficies extensas. De aluminio, altura regulable. Para superficies lisas y textiles. Con cepillo.

Para SE 62 - SE 133 ME Referencia 4901 500 2710 **108,00 €**



PÁGINA 368 VARIOCLEAN ECO

Nuestro detergente especial, con un 92 % de contenido de origen natural, es perfecto para la limpieza de superficies sucias de aceites, resina, manchas de hierba y de filtros lavables: simplemente rociar con VarioClean Eco, dejar actuar durante 5 minutos, lavar con agua y dejar secar; el filtro ya está listo para volver a utilizarlo. VarioClean Eco está disponible en formato de 500 ml.



SET LIMPIEZA VEHÍCULOS

Para limpiar las distintas superficies de un vehículo. Boquilla para ranuras (300 mm), pincel de aspiración, boquilla con cepillo y para tapizados.



Para SE 33 - SE 133 ME y SEA 60 - SEA 100 Referencia 4901 500 9500 **67,00 €**

SET LIMPIEZA RESTOS VOLUMINOSOS

Compuesto por boquilla de aspiración, tubos de prolongación (2 x 500 mm), adaptadores (2 x), manguera de aspiración de 1,75 m de longitud, Ø 50 mm.



Para SE 122 - SE 133 ME Referencia 4901 500 9300 **122,00 €**

SET LIMPIEZA LÍQUIDOS

Para aspirar líquidos. Compuesto por boquilla de aspiración, boquilla de goma en ángulo y filtro de acero inoxidable.



Para SE 62 - SE 122 E Referencia 4901 500 9400 **141,00 €**

ADAPTADOR PARA HERRAMIENTAS ELÉCTRICAS

(Ø de conexión 36 mm)

Para conectar herramientas eléctricas con capacidad de aspiración directamente a la manguera de aspiración. Acople rápido.



Para SE 122 - SE 133 ME Referencia 4901 500 7301 **17,00 €**



Para más información visita nuestra web stihl.es.



Referencia
Precio recomendado en euros

Potencia máx. Pmax (kW)
Vacio máx. (mbar)
Caudal de aire (l/min)
Peso (kg)
Nivel sonoro^① (dB(A))
Tensión nominal (V/Fases/Hz)
Tensión nominal (V)
Capacidad del depósito (l)
Longitud de manguera (m)
Diámetro de manguera interior (mm)

ASPIRADORAS DE LÍQUIDOS Y SÓLIDOS

Modelo	Referencia	Precio	Pmax	Vacio	Caudal	Peso	Nivel sonoro	Tensión	Tensión	Capacidad	Longitud	Diámetro
SE 33	SE01 012 4413	99,00	1,4	210	3.600	5,4 ^②	73	220 - 240/1-/50 - 60	-	12	2,0	32
SE 62	4784 012 4400	179,00	1,4	210	3.600	7,5 ^②	71	220 - 240/1-/50 - 60	-	20	2,5	32
SE 62 E	4784 012 4403	229,00	1,4	210	3.600	8,0 ^②	71	220 - 240/1-/50 - 60	-	20	3,5	32
SE 122 E	4774 012 4405	529,00	1,5	250	3.600	12,3 ^②	65	220 - 240/1-/50 - 60	-	30	3,0	36

ASPIRADORA DE LÍQUIDOS Y SÓLIDOS CERTIFICADA

SE 133 ME	4786 012 4430	849,00	1,4	250	4.500	16,0 ^②	68	220 - 240/1-/50 - 60	-	42	5,0	32
-----------	---------------	--------	-----	-----	-------	-------------------	----	----------------------	---	----	-----	----

ASPIRADORA DE MANO DE BATERÍA Y ASPIRADORAS DE LÍQUIDOS Y SÓLIDOS DE BATERÍA

SEA 20	SA03 011 7305	99,00 ^③	-	80	1.026	1,1 ^②	68	-	10,8	0,8	0,5 - 1,5	29
Set SEA 20 con AS 2 + AL 1	SA03 011 7315	139,00	-	80	1.026	1,3 ^②	68	-	10,8	0,8	0,5 - 1,5	29
SEA 60	NUEVO SA04 011 7301	199,00 ^③	0,45	200	3.240	7,5 ^②	68	-	36	12	2,2	37
SEA 100	NUEVO SA04 011 7311	269,00 ^③	0,5	210	3.300	7,5 ^②	69	-	36	12	2,4	37

• De serie E = Encendido automático / enchufe M = Clase de polvo
 ① Factor K según la Directiva 2006/42/CE = 2,0 dB(A)
 ② Peso sin batería y boquillas
 ③ Peso con batería, sin cargador ni boquillas
 ④ Peso, listo para usar
 ⑤ Boquilla para suelos no intercambiable
 ⑥ Precio sin batería ni cargador

Longitud del cable de red (m)	Sistema de batería STIHL	Aspirado de líquidos y sólidos	Encendido automático / enchufe (E)	Sistema de filtro múltiple	Limpieza del filtro automática / manual	Prefiltro / Filtro de papel / Filtro	Recogedor extraíble	Bolsa de filtro de papel / de fieltro	Tubo de mano con acople rápido	Tubo de aspirado sintético / acero inoxidable	Accesorios antiestáticos	Boquilla para suelos	Boquilla universal / para ranuras	Adaptador para herramienta eléctrica	Ajuste de potencia	Arranque suave	Circuito de seguimiento
4,0	-	•	-	-	-/-	-/-/•	-	•/-	-	•/-	-	•	-/•	-	-	-	-
5,7	-	•	-	•	-/•	-/•/-	-	-/•	•	•/-	-	•	•/•	-	-	-	-
5,7	-	•	•	•	-/•	-/•/-	-	-/•	•	-/•	-	•	•/•	•	-	-	-
8,2	-	•	•	•	-/•	-/-/•	-	-/•	•	-/•	•	•	•/•	•	•	•	•
8,4	-	•	•	•	•/-	-/-/•	-	-/•	•	-/•	•	• ^⑤	-/•	•	•	•	•
-	Sistema AS	-	-	•	-	•/•/-	•	•/-	-	•/-	-	-	•/•	-	-	-	-
-	Sistema AS	-	-	•	-	•/•/-	•	•/-	-	•/-	-	-	•/•	-	-	-	-
-	Sistema AK	•	-	•	-	-/-/•	-	-/•	-	•/-	-	•	•/•	•	•	-	-
-	Sistema AP	•	-	•	-	-/-/•	-	-/•	-	•/-	•	•	•/•	•	•	-	-



COMPRESOR DE BATERÍA

- Para inflar y desinflar productos hinchables y neumáticos
- No es necesaria una conexión eléctrica debido al uso de batería
- Cómodo de utilizar y fácil de almacenar



INCLUYE MANGUERA DE VOLUMEN / PRESIÓN Y ADAPTADORES



NUEVO KOA 20

10,8 V · 1,5 kg^①

Compresor del sistema AS de batería STIHL, compacto y eficiente, ideal para hinchar neumáticos sin esfuerzo y ahorrar tiempo. También es perfecto para inflar y desinflar equipos deportivos y de ocio de manera cómoda. De manejo sencillo, incorpora un display ergonómico que permite una óptima visualización desde arriba para ajustar la presión o seleccionar entre la función de compresor o bomba de aire. Además, indica el estado de carga de la batería. Las patas de goma aseguran una posición estable y sin vibraciones. Se apaga automáticamente al finalizar el bombeo o después de cinco minutos de inactividad. Las válvulas, adaptadores y mangueras incluidos se alojan directamente en el compresor.

El suministro incluye:

- 1 × KOA 20
- 1 × Manguera de volumen
- 1 × Manguera de presión
- 3 × Adaptador

KOA 20 sin batería ni cargador Referencia **SA06 011 8204** **99,00 €**

El set incluye:

- 1 × KOA 20
- 1 × Batería de litio-ión AS 2, 28 Wh, 10,8 V
- 1 × Cargador estándar AL 1

Set KOA 20 con AS 2 y AL 1 Referencia **SA06 011 8214** **AHORRA 44,00 €^⑤**
139,00 €



	Referencia	Precio recomendado en euros	Máx. presión (bomba de alta presión) (bares)	Máx. caudal volumétrico (bomba volumétrica) (l/min)	Peso (kg)	Nivel de presión acústica en función de presión alta / volumen ^③ (dB(A))	Nivel de potencia acústica en función de presión alta / volumen ^③ (dB(A))	Tensión nominal (V)	Sistema de batería STIHL
COMPRESOR DE BATERÍA									
KOA 20	NUEVO SA06 011 8204	99,00^②	10,3	360	1,5 ^①	77 / 82	85 / 90	10,8	Sistema AS
Set KOA 20 con AS 2 + AL 1	NUEVO SA06 011 8214	139,00	10,3	360	1,7 ^②	77 / 82	85 / 90	10,8	Sistema AS

Precio recomendado en euros

① Peso sin batería

② Peso con batería y cargador

③ Factor K según la Directiva 2006 / 42 / CE = 2.0 dB(A)

④ Precio sin batería ni cargador

⑤ Precio más bajo al comprar un set en vez de componentes sueltos

MÁXIMO RENDIMIENTO CON EL MÍNIMO ESFUERZO.

Consejos para elegir biotrituradora **290**

Biotrituradoras de jardín y accesorios **291**

BIOTRITURADORAS DE JARDÍN AL DETALLE

01 PROTECCIÓN EFECTIVA DE LAS CUCHILLAS

02 TRITURADO ÓPTIMO

03 GRAN CAPACIDAD

04 FÁCIL ALIMENTACIÓN



TÉCNICA

01 TECNOLOGÍA DE CAMBIO DE SENTIDO DE GIRO BRS

Con el interruptor giratorio se puede cambiar el sentido de las cuchillas de triturado. En la rotación hacia la derecha se tritura el material duro, como las ramas, mientras que en la rotación hacia la izquierda, las cuchillas transforman los restos de plantas blandas en masa compostable. Esta diferenciación por material triturado permite conservar las cuchillas en buen estado.

02 CUCHILLA CON ESTRUCTURA TIPO SÁNDWICH

El material triturado se desmenuza de forma óptima con un bajo nivel de vibraciones. Las cuchillas de alas y los topes adicionales contribuyen a mejorar el desmenuzado.

CONFORT

03 TOLVA DE LLENADO INSONORIZADA

Minimiza el ruido del triturado.

04 ABERTURA DE LLENADO EXTRAGRANDE

Para el cómodo llenado de material blando y ramaje voluminoso.



CONSEJOS PARA ELEGIR BIOTRITURADORA

En esta página puedes encontrar nuestras **recomendaciones de modelos según el tipo de accionamiento, el material triturado y el volumen de procesamiento**, que te ayudarán a encontrar la biotrituradora de jardín que necesitas para tus tareas. Si deseas triturar grandes cantidades de material y ramas especialmente gruesas, nuestras potentes biotrituradoras de gasolina serán la opción más adecuada. Nuestra amplia variedad de biotrituradoras eléctricas permite afrontar tareas muy diversas, desde triturados ocasionales de pequeñas cantidades de restos de poda hasta un triturado regular de ramas más gruesas. Además, disponemos de modelos especialmente silenciosos para utilizar en lugares sensibles al ruido.

BIOTRITURADORAS	TIPO DE MATERIAL A TRITURAR		CANTIDAD A TRITURAR	
	MIXTO	DURO	MIXTO	DURO
BIOTRITURADORAS DE GASOLINA				
GH 370 S	•	•	—	—————
GH 460 C	•	•	—————	—————
BIOTRITURADORAS ELÉCTRICAS				
GHE 105	•	•	—	———
GHE 140 L	—	•	—	———
GHE 150	•	•	—	———
GHE 250 S	•	•	—	———
GHE 250	•	•	———	———
GHE 355	•	•	———	———
GHE 420	•	•	———	———

Los modelos S son especialmente adecuados para ramaje.

- Material mixto: plantas, hojarasca, tallos delgados, etc.
- Material duro: ramas, tallos, restos gruesos de poda de setos, etc.

¡AHORRA TIEMPO EN LOS TRABAJOS EN EL JARDÍN MEDIANTE EL TRITURADO!



Escanea el código QR y descubre cómo triturar correctamente los residuos de tu jardín y aprende a utilizarlos de forma eficiente y sostenible.

Precio recomendado en euros

C = Versión confort
L = Silencioso
S = Astillar

① Especialmente adecuado para ramaje
② Adecuado solo para material duro

BIOTRITURADORAS Y ACCESORIO

- Para uso en jardines privados y paisajismo
- Para el triturado de material duro y blando
- Motores de gran potencia
- Eficientes cuchillas y sistemas de triturado
- Amplia gama de modelos



GH 370 S®

196 cm³ • 3,4 kW / 4,6 CV

Potente biotrituradora de gasolina para un alto volumen de trabajo con ramas gruesas y ocasionalmente material mixto. Permite una gran movilidad al no necesitar toma de corriente.

GH 370 S Referencia 6001 200 0010 1.339,00 €



GHE 140 L®

230 V • 2,5 kW

Biotrituradora eléctrica compacta y plegable con potente motor para el triturado ocasional de ramas de grosor mediano. Con toma de corriente, abertura en forma de trébol, recogedor integrado para material triturado y tecnología de rodillos silenciosa. Al ser plegable, puede almacenarse en espacios reducidos y es fácil de transportar.

GHE 140 L Referencia 6013 011 1136 449,00 €



Para más información visita nuestra web stihl.es.

! Encuentra más productos STIHL en la tabla al final del capítulo





GHE 150[®]
230 V • 2,5 kW

Biotrituradora eléctrica compacta con potente motor para el triturado de ramas de grosor medio y, ocasionalmente, material blando. Con toma de corriente, unidad de cuchillas de tipo sándwich y abertura en forma de trébol.

GHE 150	Referencia 6008 011 1130	479,00 €
---------	-----------------------------	-----------------



GHE 250
230 V • 2,5 kW

Biotrituradora eléctrica con un potente motor para el triturado regular de ramas de grosor medio y material blando. Ideal para grandes cantidades de material. Con toma de corriente y unidad de cuchillas de tipo sándwich.

GHE 250	Referencia 6008 011 1030	599,00 €
Versión con función para astillar:		
GHE 250 S [®]	6008 011 1140	599,00 €



RECOGEDOR DE MATERIAL TRITURADO AHB 050

Resistente recogedor de material triturado, no necesita apoyo y tiene una capacidad de 50 litros.

Para GH 370 S, GHE 105, GHE 150, GHE 250, GHE 250 S y GHE 355	Referencia 6903 760 2546	45,60 €
---	-----------------------------	----------------

	Referencia	Precio recomendado en euros	Grosor máx. ramas (Ø en mm)	Tipo de motor	Cilindrada (cm³)	Potencia nominal (W)	Potencia nominal (kW / CV)	Régimen de trabajo (rpm)	Tensión nominal	Herramienta de corte (régimen nominal)	Peso (kg)	Altura del equipo (cm)	Potencia sonora (dB(A))	Nivel sonoro (dB(A))	Factor K _{pA} [®] (dB(A))	Sistema de dos cámaras	Unidad de cuchillas tipo sándwich	Tecnología de cambio de sentido de giro	Abertura en forma de trébol	Interruptor de seguridad Click/ Turn one
BIOTRITURADORAS DE GASOLINA																				
GH 370 S [®]	6001 200 0010	1.339,00	35	STIHL EVC 1000	196	-	3,4 / 4,6	2.400	-	Multi-Cut 370	34 ^④	140	104	94	3	-	●	-	-	-
GH 460 C	6012 200 0016	2.649,00	75	STIHL EVC 2000	352	-	6,5 / 8,8	2.560	-	Multi-Cut 450	82 ^②	137	104	94	3	●	●	-	-	●
BIOTRITURADORAS ELÉCTRICAS																				
GHE 105 [®]	6007 011 1175	369,00	35	-	-	2.200	-	-	230 V-	Multi-Cut 103 (2.800 rpm)	19	97	102	92	3	-	-	-	●	-
GHE 140 L [®]	6013 011 1136	449,00	40	-	-	2.500	-	-	230 V-	Rodillo de cuchillas (40 rpm)	24	96	93	85	3	-	-	-	●	-
GHE 150 [®]	6008 011 1130	479,00	35	-	-	2.500	-	-	230 V-	Multi-Cut 150 (2.800 rpm)	26	114	99	89	2	-	●	-	●	-
GHE 250	6008 011 1030	599,00	35	-	-	2.500	-	-	230 V-	Multi-Cut 250 (2.800 rpm)	27	143	103	92	3	-	●	-	-	-
GHE 250 S [®]	6008 011 1140	599,00	35	-	-	2.500	-	-	230 V-	Multi-Cut 150 (2.800 rpm)	27	143	100	90	3	-	●	-	-	-
GHE 420	6012 200 0009	1.489,00	50	-	-	3.000	-	-	230 V-	Multi-Cut 450 (2.800 rpm)	53	137	106	98	4	●	●	-	-	●

Precio recomendado en euros ● De serie **Tipos de motor**
 B&S = Briggs&Stratton
 RS = ReadyStart
 OHV = Válvulas en cabeza
 C = Versión confort
 L = Silencioso
 S = Astillar
 ① Especialmente adecuado para ramaje
 ② Adecuado solo para material duro
 ③ Factor K_{pA} según la Directiva RL 2006 / 42 / CE
 ④ Peso neto sin combustible, aceites y accesorios





ACCESORIO



SOLUCIONES
INTELIGENTES



COMBUSTIBLE, ACEITES
Y ACCESORIOS



EQUIPO DE PROTECCIÓN
INDIVIDUAL (EPI)



ALMACENAMIENTO
Y TRANSPORTE



HERRAMIENTAS MANUALES
Y FORESTALES



CUIDADO Y
MANTENIMIENTO

GESTIONA EL TRABAJO DIARIO DE MANERA MÁS EFICIENTE CON STIHL CONNECTED

GESTIÓN DE FLOTAS DIGITAL

Con STIHL connected, hemos creado una solución digital gracias a la cual podrás organizar tu flota de máquinas de manera inteligente y eficaz. Independientemente de si diriges un pequeño negocio o gestionas un gran número de máquinas, con STIHL connected ahorrarás diariamente tiempo y dinero y ganarás en tranquilidad gracias a la óptima interacción entre los módulos del sistema y sus aplicaciones.



EQUÍPATE PARA EL FUTURO CON NUESTRAS SOLUCIONES DIGITALES.

STIHL connected

297

Comunicación inteligente

300

ORGANIZAR TU FLOTA Y GESTIONA LOS EQUIPOS

Gestiona tu inventario de forma intuitiva y digital en cualquier dispositivo, organiza a tus empleados y máquinas en equipos y gestiona sus roles de forma centralizada.

OBTÉN UNA VISIÓN GENERAL Y LOCALIZA LOS EQUIPOS

Consulta la última ubicación conocida de las máquinas para saber, en todo momento, dónde se encuentran gracias a la práctica función de detección. Analiza las horas de funcionamiento, el uso de cada máquina, el desgaste, los costes o el consumo de energía.

MANTENIMIENTO DE LA FLOTA

STIHL connected te recordará los intervalos de mantenimiento de tu flota de máquinas, puedes organizar los mantenimientos digitalmente y disponer así de un registro transparente. De este modo tus máquinas siempre estarán en un estado óptimo tanto de funcionamiento como de seguridad.

¡Escanee el código QR y descárgate ahora la STIHL connected App!



INSTALACIÓN, ACTIVACIÓN, VENTAJAS



01 REGISTRO E INSTALACIÓN DE LA APLICACIÓN STIHL CONNECTED

Para utilizar STIHL connected es necesario registrarse en app.stihl.com.

02 AÑADIR LAS MÁQUINAS A STIHL CONNECTED

Ya sean máquinas equipadas con Smart Connector o baterías conectadas, podrás añadirlas a tu flota a través de la aplicación STIHL connected. Ésta te guiará paso a paso en el proceso de instalación.



03 COMENZAR

STIHL connected recoge los datos de tus máquinas y baterías conectadas mientras trabajas de la forma habitual. En cuanto tus máquinas y baterías se encuentren dentro del alcance de la señal de Bluetooth del connected Box o tu smartphone, los datos se transmiten a STIHL Cloud.



04 ANÁLISIS DE DATOS

Podrás consultar los datos de uso de tu flota mediante la aplicación STIHL connected o en el portal STIHL connected.

05 OBTÉN MÁS DATOS Y OPTIMIZA EL TRABAJO

Con la ayuda de los datos de STIHL connected puedes optimizar tu parque de máquinas y baterías. Por ejemplo: identifica qué máquinas no alcanzan el tiempo de funcionamiento esperado o comprueba cuáles necesitan un mantenimiento.

Podrás solicitar una cita en el servicio posventa de tu tienda especialista (debe estar dada de alta) a través de la aplicación o el portal. Se creará automáticamente un registro del mantenimiento en la ficha digital de la máquina y podrás consultar dicho registro en la aplicación o en el portal.

06 AMPLÍA TU FLOTA PASO A PASO

Puedes empezar poco a poco con algunos productos para comprobar el valor añadido que te ofrece STIHL connected. Profesionaliza el sistema mediante la instalación de un STIHL connected Box.

Es recomendable instalar STIHL connected Box en un lugar central como el almacén de las máquinas. El dispositivo transmitirá los datos de cada máquina y batería conectada. De este modo se garantiza, de manera sencilla, un seguimiento completo y general incluso con flotas más grandes.

SMART CONNECTOR



Solución básica para la conexión de productos de batería, eléctricos y de gasolina. Una vez instalado en el exterior de la máquina y realizada la conexión con STIHL connected, Smart Connector recoge y transmite las horas de funcionamiento por Bluetooth® a la aplicación STIHL connected o a STIHL connected Box. Smart Connector también puede conectarse a máquinas de otros fabricantes.

Unidad de embalaje	Referencia	
1 unidades	0000 400 4900	26,20 €
10 unidades	0000 400 4903	238,00 €

SMART CONNECTOR 2 A



Complementa el sistema STIHL connected permitiendo conectar en red máquinas de batería profesionales STIHL. El Smart Connector 2 A se coloca en una ubicación ya preparada en la carcasa de la máquina, conectado directamente con la electrónica de la misma, y registra datos como la velocidad o el tiempo de funcionamiento, que estarán disponibles en el STIHL connected Portal. También en la STIHL connected App se muestran datos importantes sobre las máquinas. Con solo pulsar un botón del Smart Connector 2 A, la pantalla LED indica si hay un mensaje relacionado con la máquina, como por ejemplo un aviso sobre un mantenimiento pendiente.

Unidad de embalaje	Referencia	
1 unidades	CA01 400 4900	45,80 €

SMART CONNECTOR INTEGRADA

Algunas máquinas profesionales STIHL (RMA 756 V, RMA 750 V y RMA 7 RV) disponen de un Smart Connector integrado. Conectado con la electrónica de la máquina, registra datos como la velocidad o el tiempo de marcha, los cuales están disponibles en el portal STIHL connected. Mediante el indicador LED y el cuadro de mando del dispositivo, podrás comprobar posibles avisos o mantenimientos pendientes. Algunas máquinas iMOW® (iMOW® 7 PRO) también disponen de conexión a STIHL connected. De este modo, diferentes usuarios de STIHL connected pueden gestionar, ajustar y controlar una o varias máquinas al mismo tiempo.

CONNECTED BOX

A través de connected Box, los datos operativos registrados de tus máquinas y baterías conectadas se transfieren de forma rápida y fiable a la nube STIHL Cloud. Los datos están disponibles en STIHL connected App o en STIHL connected Portal. La STIHL connected Box está disponible en dos versiones: estática, con opción de conexión LAN/Wi-Fi y móvil^①, con opción de conexión LAN/Wi-Fi y por datos móviles y ubicación.

connected Box	Referencia	
	CE02 400 9600	213,00 €
connected mobile Box	CE02 400 9800	318,00 €

Precio recomendado en euros ^① Se requiere un contrato de telefonía móvil por separado



Podrás solicitar una cita en el servicio posventa de tu tienda especialista (debe estar dada de alta) a través de la aplicación o el portal. Se creará automáticamente un registro del mantenimiento en la ficha digital de la máquina y podrás consultar dicho registro en la aplicación o en el portal.

Puedes empezar poco a poco con algunos productos para comprobar el valor añadido que te ofrece STIHL connected. Profesionaliza el sistema mediante la instalación de un STIHL connected Box.

Es recomendable instalar STIHL connected Box en un lugar central como el almacén de las máquinas. El dispositivo transmitirá los datos de cada máquina y batería conectada. De este modo se garantiza, de manera sencilla, un seguimiento completo y general incluso con flotas más grandes.

		NUEVO AP 200 S	AP 300 S	AP 500 S	NUEVO AR 2000 L	NUEVO AR 3000 L
DATOS DISPONIBLES						
ANÁLISIS						
CONSUMO DE ENERGÍA	Indica cuánta energía ha consumido la batería	✓	✓	✗	✓	✓
AUTONOMÍA POR DÍA	Muestra las horas de funcionamiento por día.	✓	✓	⊙ ^②	✓	✓
HISTOGRAMA DEL TIEMPO DE EJECUCIÓN	Muestra cuándo se ha utilizado la batería o la flota de baterías.	✓	✓	⊙ ^②	✓	✓
LOCALIZACIÓN E IDENTIFICACIÓN						
ÚLTIMA GEOLOCALIZACIÓN CONOCIDA	Indica desde qué ubicación se recibieron y sincronizaron por última vez los datos de la batería.	✓	✓	✓	✓	✓
FUNCIÓN DE DETECCIÓN	La aplicación STIHL connected muestra todas las baterías que se encuentran dentro del alcance de la señal Bluetooth.	✓	✓	✓	✓	✓
IDENTIFICACIÓN LED	La pantalla LED de la batería puede activarse a través de STIHL connected y se ilumina para poder identificarla.	✓	✓	✗	✓	✓
DATOS SOBRE EL ESTADO DE LA BATERÍA						
CICLOS DE CARGA	Indica cuantas veces se ha cargado una batería.	✓	✓	✗	✓	✓
NIVEL DE CARGA	Indica la carga restante de la batería.	✓	✓	✓	✓	✓
DESGASTE DE LA BATERÍA	Muestra la capacidad total actual de la batería en comparación con la capacidad total que tenía cuando era nueva.	✓	✓	✗	✓	✓
ESTADO DE LA BATERÍA	Indica si la batería se está cargando, está en uso o en espera.	✓	✓	✗	✓	✓
DETECCIÓN DE TEMPERATURA	Indica si la batería está demasiado caliente / fría para la (des)carga.	✓	✓	✗	✓	✓

^② Requiere sincronización por la mañana y por la noche a través de la aplicación STIHL connected o STIHL connected Box



ADVANCE PROCOM

COMUNICACIÓN INTELIGENTE, EFICAZ Y CÓMODA

Con el sistema de comunicación STIHL ADVANCE ProCOM, puedes comunicarte de forma clara y eficaz mientras trabajas, incluso en entornos ruidosos. Permite conexiones directas con hasta 15 auriculares adicionales. Se beneficiará de un aislamiento acústico muy alto, ya que, gracias al filtrado eficaz, el ruido de la máquina se atenúa de forma activa. Puedes usar muchas funciones de tu smartphone mediante la conexión por Bluetooth® sin tener que sacar el teléfono del bolsillo. ADVANCE ProCOM combina una tecnología innovadora con un manejo especialmente sencillo. ¡Compruébalo tu mismo!



OPCIONES DE DISEÑO:



PROTECTOR DE OÍDOS ADVANCE PROCOM

Referencia
0000 884 0544

449,00 €



JUEGO DE PROTECTORES DE OÍDOS ADVANCE PROCOM

Referencia
0000 889 8011

449,00 €



CASCO ADVANCE X-VENT PROCOM

Referencia
0000 888 0813

549,00 €

➔ Encuentra información sobre las versiones a partir de la página 338

Precio recomendado en euros

① Puede combinarse con los protectores de pantalla/ oídos ADVANCE GPA 28 y GPC 28, el casco FUNCTION Universal, DYNAMIC Light y todos los cascos de la gama de modelos ADVANCE
② Explicación de los certificados en la página 379

FUNCIONES INTELIGENTES:

TECNOLOGÍA

Gracias a la tecnología Intercom Mesh se pueden conectar en red hasta 16 personas con ADVANCE ProCOM.

Conexión directa entre los auriculares. Cada auricular actúa como amplificador.

Los auriculares no aíslan completamente del ruido ambiental, pero el ruido de la máquina se amortigua de forma activa gracias al filtrado eficaz.

Para una amortiguación del ruido y un aislamiento acústico extremadamente altos.

Gracias al grado de protección IP 64, el sudor, la suciedad y la lluvia no pueden dañar la electrónica de los auriculares.

CONFORT

Funcionamiento sencillo mediante botones grandes y fáciles de identificar con el tacto.

A través de la conexión Bluetooth® podrás realizar llamadas telefónicas con tu smartphone.

Posibilidad de emparejar las radios portátiles por Bluetooth® para ampliar el alcance, así como para comunicarte con las personas que no utilizan ADVANCE ProCOM.

ENTRETENIMIENTO

Se ha integrado una radio FM para hacer más ameno el trabajo, de manera que no es necesario utilizar el teléfono inteligente.

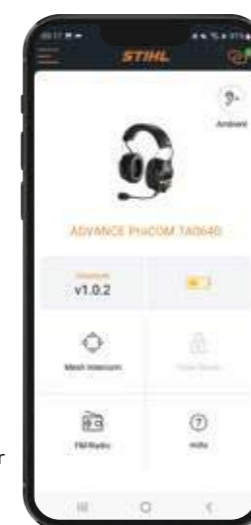
Puedes utilizar el asistente de voz de tu smartphone pulsando un botón del auricular.

UN COMPLEMENTO ÓPTIMO: LA APLICACIÓN STIHL ADVANCE PROCOM

Con la aplicación ADVANCE ProCOM puedes usar el protector de oídos inteligente y sus funcionalidades de forma eficiente. A la vez que utilizas cómodamente las opciones centrales de control en el protector de oídos con solo un botón, puedes también realizar otros ajustes individuales a través de la app y tener el estado de tu ADVANCE ProCOM siempre a la vista.

Funciones de la aplicación disponibles:

- ✓ Ver el estado de carga de la batería de ADVANCE ProCOM
- ✓ Activar el ruido ambiental
- ✓ Ajustar la sensibilidad del micrófono
- ✓ Activar la conversación con hasta 16 participantes y definir grupos privados
- ✓ Utilizar la radio FM



¡Escanear el código QR y descárgate ahora la app STIHL ADVANCE ProCOM!



STIHL
ProCOM

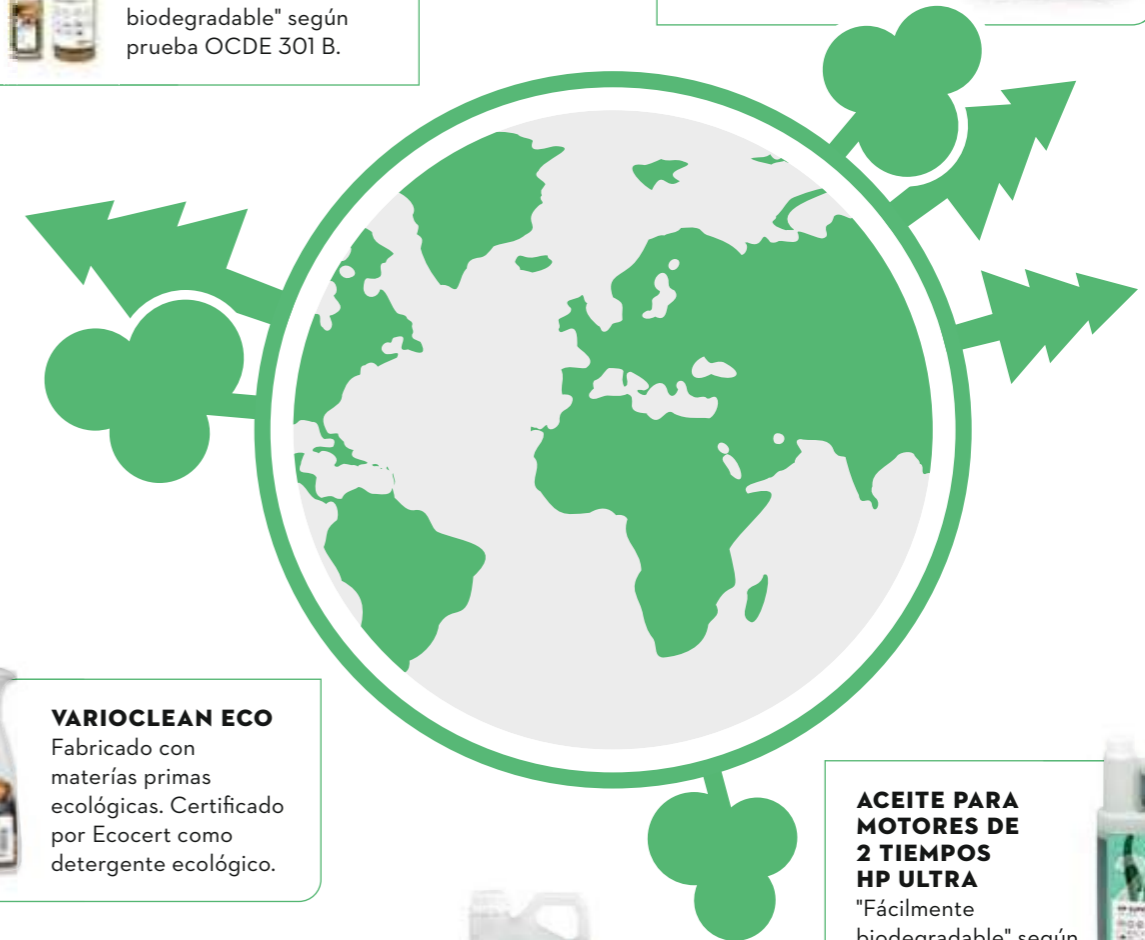
NATURALMENTE SOSTENIBLE



MULTIOIL BIO
Elaborado a partir de materias primas 90% renovables. "Fácilmente biodegradable" según prueba OCDE 301 B.



MOTOMIX ECO 20
Con hasta un 25% menos de emisiones de CO₂ si lo comparamos con los combustibles recogidos en la norma EN228 EO.



VARIOCLEAN ECO
Fabricado con materias primas ecológicas. Certificado por Ecocert como detergente ecológico.



ACEITE ADHESIVO DE CADENA BIOPLUS
"Fácilmente biodegradable" según prueba OCDE 301 B.



ACEITE PARA MOTORES DE 2 TIEMPOS HP ULTRA
"Fácilmente biodegradable" según prueba OCDE 301 B.

PASIÓN POR NUESTRAS MÁQUINAS. GOTA A GOTA.

Combustibles y aceites para los motores STIHL 2-MIX y 4-MIX® **304**

Aceites para motores de 4 tiempos **309**

Accesorios para combustibles y aceites **310**



COMBUSTIBLES, LUBRICANTES Y PRODUCTOS DE LIMPIEZA CON UNA BUENA TOLERANCIA BIOLÓGICA

En la investigación y el desarrollo de productos de servicio y detergentes STIHL, trabajamos continuamente en una gama cada vez más amplia de productos sostenibles. Los ingredientes biológicos procedentes de fuentes renovables, la biodegradabilidad y la reducción de las emisiones de CO₂ son los tres componentes principales de las actividades de desarrollo.



COMBUSTIBLES Y ACEITES PARA LOS MOTORES STIHL 2-MIX Y 4-MIX®

- Aceites y combustibles de alta calidad para lograr la máxima potencia
- Altas propiedades lubricantes
- Combustión sin residuos
- Alta compatibilidad medioambiental



MEZCLA DE COMBUSTIBLE MOTOMIX



Combustible premezclado (1:50) para todos los motores STIHL de 2 tiempos 2-MIX y 4-MIX®, óptimo despliegue de potencia, excelentes propiedades de arranque en frío, aceleración máxima a lo largo de todo el régimen de revoluciones, comportamiento de marcha óptimo, incluso en caso de intercambio repentino de gases. No contiene etanol, prácticamente libre de olefinas y compuestos aromáticos y protege al usuario y al motor gracias a su bajo nivel de emisiones. Alto nivel de conservabilidad de hasta un máximo de 5 años^①. Con aceite Premium HP Ultra de STIHL para una excelente lubricación del motor y el mayor grado de limpieza, un rendimiento óptimo y una larga vida útil. Alto rendimiento y fiabilidad de parte de un solo fabricante: los motores de 2 tiempos STIHL 2-MIX y 4-MIX® STIHL y el combustible MotoMix de STIHL se combinan entre sí a la perfección; toda aplicación posible se pone a prueba en extensos ensayos.

Cantidad	Referencia	
5 l	7019 874 0102	5,60 € ^③ / 28,00 €

COMPLEMENTO: SISTEMA DE LLENADO

Evita salpicaduras y llenado excesivo. Para bidón de 5 l de MotoMix, bidones combinados y bidones STIHL hasta máx. 5 l. Adecuado para todas las aberturas Ø > 23,5 mm.



Para mezcla bidón de MotoMix	0000 890 5005	18,20 €
------------------------------	---------------	---------



Para más información visita nuestra web stihl.es.

Precio recomendado en euros

NUEVO - DISPONIBLE A PARTIR DE PRIMAVERA DEL 2025

MEZCLA DE COMBUSTIBLE MOTOMIX ECO 20



Combustible especial (premezclado, 1:50) para todos los motores STIHL de 2 tiempos, 2-MIX y 4-MIX® con un 20% de materias primas procedentes de fuentes biogénicas^②. Al igual que la probada mezcla de combustible STIHL MotoMix, garantiza un óptimo despliegue de potencia, excelentes propiedades de arranque en frío, máxima aceleración en todo el régimen de revoluciones y un comportamiento de marcha excelente de las máquinas de gasolina, además, logra una emisión de CO₂ hasta un 25% menor en comparación con un combustible EN228 EO. No contiene etanol y prácticamente libre de olefinas y compuestos aromáticos. Alto nivel de conservabilidad de hasta un máximo de 5 años^①. Con aceite Premium HP Ultra de STIHL para una excelente lubricación del motor y el mayor grado de limpieza, completamente sintético y «fácilmente biodegradable» según prueba OCDE 301 B, para un rendimiento y una durabilidad óptimos. Los motores STIHL de 2 tiempos STIHL 2-MIX y 4-MIX® y el combustible MotoMix Eco 20 de STIHL se combinan de forma óptima entre sí a la perfección; toda aplicación posible se pone a prueba en extensos ensayos^②. El bidón MotoMix Eco está compuesto de media por un 50% de material reciclado.

Cantidad	Referencia	
5 l	0781 999 6309	7,00 € ^③ / 35,00 €



EL BIDÓN TAMBIÉN ES IMPORTANTE

STIHL también apuesta por componentes sostenibles en los embalajes, no solo en los combustibles y detergentes. Así, el bidón para la mezcla de combustible MotoMix, por ejemplo, y el pulverizador del limpiador especial VarioClean Eco 20 se componen, de media, de un 50% de material reciclado, es decir, de material que procede de un proceso de reciclaje. De este modo, se pueden conservar los recursos y producir nuevo plástico reciclando el plástico desechado.

LAS VENTAJAS DE NUESTROS COMBUSTIBLES ESPECIALES

Nuestros combustibles especiales **STIHL MotoMix** y **MotoMix Eco** han sido probados exhaustivamente por nosotros y se adaptan de forma óptima a nuestras máquinas de gasolina con motores STIHL de 2 tiempos, 2-MIX o 4-MIX®. El aceite mezclado de motor Premium STIHL HP Ultra proporciona una excelente lubricación del motor y protege así contra el desgaste prematuro.

STIHL MotoMix y MotoMix Eco son combustibles especialmente puros, no contienen etanol y están prácticamente libres de compuestos aromáticos y olefinas. Estas propiedades ayudan a proteger los motores y a reducir el impacto sobre las personas y el medio ambiente (consulte los diagramas). Asimismo, nuestros combustibles especiales pueden almacenarse durante al menos 5 años^①.



PERSONAS

Los vapores y gases de escape están prácticamente libres de componentes aromáticos y olefinas nocivos



MEDIOAMBIENTE

Entre un 9% y un 25% menos de emisiones de CO₂ gracias a un alto porcentaje de hidrocarburos saturados (según el combustible)



MÁQUINAS

Máxima limpieza gracias a una combustión sin residuos

① Condiciones adecuadas de almacenamiento: en bidones herméticos. Temperatura ambiente de máx. 20° C y en recintos secos y oscuros

② Biocarburante avanzado según la Directiva sobre energías renovables (DER, Directiva (UE) 2018 / 2001) Anexo IX

③ Precio por litro

④ Explicación de los certificados en la página 379



ACEITE PARA MOTORES DE 2 TIEMPOS



ACEITE PARA MOTORES DE 2 TIEMPOS HP

Aceite de motor a base de aceite mineral, desarrollado especialmente para las altas exigencias de las máquinas a motor. Buenas propiedades de lubricación y combustión, ISO-L-EGB, mezcla 1:50, apto para todos los motores STIHL 2-MIX y 4-MIX®.

Cantidad	Referencia	Precio
100 ml (para 5 l)	0781 319 8401	24,0 € ^① / 2,40 €
1 l (para 50 l)	0781 319 8410	13,30 € ^② / 13,30 €
1 l (para 50 l) ^②	0781 319 8411	15,10 € ^③ / 15,10 €
5 l (para 250 l)	0781 319 8433	11,40 € ^③ / 57,00 €
10 l (para 500 l)	0781 319 8434	9,20 € ^③ / 92,00 €
55 l (para 2.750 l)	0781 319 8461	8,72 € ^③ / 480,00 €



CONSEJO PROFESIONAL

Las características más importantes de los aceites de motor STIHL son su excelente lubricación y su capacidad de limpieza. Hemos comprobado en nuestro laboratorio que utilizando el aceite HP Ultra de forma habitual, los pistones parecen prácticamente nuevos después de varias horas de funcionamiento en pruebas (ver fotografía).



ACEITE PARA MOTORES DE 2 TIEMPOS HP SUPER

Aceite semisintético "Low Smoke", desarrollado especialmente para motores STIHL 2-MIX y 4-MIX®. Excelente capacidad de arranque y combustión limpia y sin humos. JASO-FD, ISO-L-EGD, mezcla 1:50.

Cantidad	Referencia	Precio
100 ml (para 5 l)	0781 319 8067	25,00 € ^① / 2,50 €
1 l (para 50 l)	0781 319 8053	13,90 € ^② / 13,90 €
1 l (para 50 l) ^②	0781 319 8054	15,90 € ^③ / 15,90 €
5 l (para 250 l)	0781 319 8055	11,60 € ^③ / 58,00 €
10 l (para 500 l)	0781 319 8056	9,80 € ^③ / 98,00 €

- Capacidad de lubricación
- Limpieza
- Protección contra la sedimentación
- Protección contra la corrosión
- Mezclable hasta 25% de etanol^①



ACEITE PARA MOTORES DE 2 TIEMPOS HP ULTRA

Aceite completamente sintético para usos prolongados a plena carga. Excelentes propiedades lubricantes, combustión sin residuos. "Fácilmente biodegradable" según prueba OCDE 301 B, especialmente bajo en azufre, JASO-FB, ISO-L-EGB, relación de mezcla 1:50.

Cantidad	Referencia	Precio
100 ml (para 5 l)	0781 319 8612	32,00 € ^① / 3,20 €
1 l (para 50 l) ^②	0781 319 8061	27,00 € ^③ / 27,00 €
5 l (para 250 l)	0781 319 8063	21,60 € ^③ / 108,00 €

- Características
- Recomendación

ACEITES PARA MOTORES DE 2 TIEMPOS							
HP	+	+	+	+	sí	Buenas propiedades de lubricación y combustión	Aceite de motor de calidad superior
HP SUPER	++	+++	+++	++	sí	Sin humos, muy buena capacidad de mezcla	El mejor aceite para una larga vida útil
HP ULTRA	+++	+++	+++	+++	sí	"Fácilmente biodegradable" según la OCDE 301 B, combustión sin cenizas	El mejor aceite para mantener la limpieza y prolongar la vida útil del motor

Precio recomendado en euros + Adecuado
 ++ Muy apropiada
 +++ Especialmente apropiada
 ① Tenga en cuenta las instrucciones de uso de cada máquina
 ② Dosificador
 ③ Precio por litro

ACEITE ADHERENTE DE CADENA



ACEITE ADHERENTE DE CADENA FORESTPLUS

A base de aceites minerales de alta calidad. Lubricación fiable, no se produce resinificación incluso durante tiempos prolongados de inactividad.

Cantidad	Referencia	Precio
1 l	0781 516 6001	5,90 € ^① / 5,90 €
5 l	0781 516 6002	3,74 € ^③ / 18,70 €
20 l	0781 516 6006	3,45 € ^③ / 69,00 €



ACEITE ADHERENTE DE CADENA SYNTHPLUS

Aceite semisintético de alto rendimiento. Actúa contra el desgaste y contra la resinificación en tiempos prolongados de inactividad. Fluido hasta -25 °C.

Cantidad	Referencia	Precio
1 l	0781 516 2000	6,80 € ^① / 6,80 €
5 l	0781 516 2002	4,88 € ^③ / 24,40 €



ACEITES ADHERENTE DE CADENA STIHL: PARA UN TRABAJO SIN FRICCIONES

Todos los aceites adherente de cadena STIHL se someten a exhaustivas pruebas internas y externas para garantizar una compatibilidad ideal con nuestras motosierras y equipos de corte, de modo que se adaptan a ellos de forma óptima y puedas aprovechar sus ventajas:

- ✓ Excelente lubricación para una fricción mínima de la cadena y de la espada
- ✓ Protección contra la corrosión en el equipo de corte
- ✓ Protección contra la adherencia o resinificación de la herramienta de corte durante el almacenamiento
- ✓ Efecto refrigerante frente al sobrecalentamiento de la cadena
- ✓ Mayor adherencia en la cadena y la espada





ACEITE ADHERENTE DE CADENA BIOPLUS

Un aceite con la etiqueta ecológica de la UE, que corresponde a la categoría de «aceite respetuoso con el medio ambiente», de base vegetal con excelentes propiedades de lubricación y adherentes. "Fácilmente biodegradable" según prueba OCDE 301 B. El bidón de BioPlus está compuesto por un 25 % de material reciclado.

Cantidad	Referencia	
1 l	0781 516 3001	6,70 €^① / 6,70 €
5 l	0781 516 3004	4,78 €^① / 23,90 €

ACEITE ADHERENTE DE CADENA ORGÁNICO: TRABAJO FORESTAL SOSTENIBLE

El aceite adherente para cadenas BioPlus cumple este requisito al ser «fácilmente biodegradable» según la OCDE 301 B y contar con la certificación del Consejo de Administración de Trabajos y Tecnología Forestales KWF. Además, ofrece muy buenas propiedades de lubricación y adherencia de base vegetal, y es respetuoso con el medio ambiente.

	Aceites de base	Capacidad de lubricación	Particularidad	Vida útil (años) ^②	Fluides a bajas temperaturas hasta (°C)
ACEITES ADHERENTE DE CADENA					
FORESTPLUS	Mineral	buena	-	3	-15
SYNTHPLUS	Sintético y mineral	muy buena	Aceite de alto rendimiento	7	-25
BIOPLUS	Aceite vegetal	buena	"Fácilmente biodegradable" según la OCDE 301 B	4	-20

Precio recomendado en euros

① Precio por kg / litro

② En condiciones de almacenamiento adecuadas: cerrado hermético en envases técnicamente homologados y a una temperatura ambiente de 20 °C máx. en almacenes lo más secos y oscuros posible

MULTIOIL BIO

Aceite multifunciones. Para lubricar (por ejemplo, en GTA 26), proteger contra la corrosión, proteger contra el óxido y, además, sirve de aceite penetrante. No se puede utilizar como aceite adherente de cadena para MS. El aceite tiene una composición respetuosa con el medio ambiente, ya que el 90 % de las materias primas son de origen vegetal y es "fácilmente biodegradable" según la OCDE 301 B. Base de aceite natural, no se produce resinificación

Cantidad	Referencia	
50 ml	0782 516 8500	74,00 €^① / 3,70 €
150 ml	0782 516 8504	44,00 €^① / 6,60 €

MULTIPURPOSE GREASE

Grasa universal para la caja reductora de los cortasetos y motosierras eléctricas de STIHL.

Tubo	Referencia	
80 g	0781 120 1109	66,30 €^① / 5,30 €
225 g	0781 120 1110	52,90 €^① / 11,90 €

SUPERLUB

Grasa de alto rendimiento para los engranajes de todas las motoguadañas, desbrozadoras y podadoras de altura STIHL.

Tubo	Referencia	
80 g	0781 120 1117	65,00 €^① / 5,20 €
225 g	0781 120 1118	53,80 €^① / 12,10 €

ACEITES PARA MOTORES DE 4 TIEMPOS

- Perfecto funcionamiento de la máquina
- Lubricación perfecta y reducido desgaste de todos los componentes
- Alta compatibilidad medioambiental



SAE 30

Aceite de motor de alto rendimiento para motores de 4 tiempos, para cualquier condición de uso en el área del jardín. Contiene aceites de base y aditivos de alta calidad para una lubricación perfecta con un bajo consumo, API SJ/CF.

Cantidad	Referencia	
600 ml	0781 309 2002	8,17 €^③ / 4,90 €
1,4 l	0781 309 2003	8,29 €^③ / 11,60 €

10 W-30

Aceite de motor de alta calidad para condiciones de uso variadas, desarrollado especialmente para los requisitos de los motores de 4 tiempos. Características de lubricación extraordinarias, uso posible durante todo el año hasta -30 °C.

Cantidad	Referencia	
600 ml	0781 309 1000	8,17 €^③ / 4,90 €
1,4 l	0781 309 1002	8,29 €^③ / 11,60 €

③ Explicación de los certificados en la página 379

④ Probado según la OCDE 301 B, galardonado con la etiqueta ecológica europea



ACCESORIOS PARA COMBUSTIBLE, ACEITES Y ACCESORIOS

- Transporte sencillo de combustibles y aceites
- Fácil llenado de máquinas
- Equipamiento fiable para todo tipo de usuarios



BOTELLA DE MEZCLA

Para mezclar y llenar de manera sencilla pequeñas cantidades de combustible de hasta 1 l. Tubo de descarga pequeño, abertura de llenado grande, escalas en la botella y en la tapa, con cierre.



Referencia 0000 881 9411 **6,30 €**

JARRA DE MEDICIÓN

Para preparar la mezcla de combustible. Con vaso de medición.



Referencia 0000 881 0186 **2,00 €**
 Para mezclar hasta 5 l
 Referencia 0000 881 0182 **7,50 €**
 Para mezclar hasta 25 l

BIDÓN DE COMBUSTIBLE

Bidones de diferentes tamaños y colores. Con homologación CE.



Transparente	Referencia	
5 l	0000 881 0202	10,60 €
10 l	0000 881 0212	13,90 €
20 l	0000 881 0209	28,00 €

Naranja	Referencia	
5 l	0000 881 0200	10,60 €

COMPLEMENTO: TUBO DE LLENADO (VER FOTOGRAFÍA SUPERIOR)

0000 881 0217 **4,70 €**



Para más información visita nuestra web stihl.es.

BIDÓN COMBINADO

Estándar

Doble depósito para 5 l de combustible y 3 l de aceite adhesivo de cadena. Con homologación CE.



Naranja	Referencia	
	0000 881 0111	35,00 €

Transparente	Referencia	
	0000 881 0120	35,00 €

Profesional

Versión profesional con dos soportes adicionales para las herramientas y con tubo de llenado (las herramientas y el tubo de llenado no se incluyen en el suministro).



Naranja	Referencia	
	0000 881 0113	45,00 €

Pequeño

Doble depósito pequeño para 3 l de combustible y 1,5 l de aceite adhesivo de cadena. Con homologación CE, incluye tubos de llenado, bidones adecuados para sistemas de llenado de STIHL.



Naranja	Referencia	
	0000 881 0124	19,70 €

COMPLEMENTO: TUBO DE LLENADO

Negro, con tapa.



0000 881 0128 **5,50 €**

SOPORTES

Para guardar cómodamente el sistema de llenado. Válido para bidones combinados estándar y versión pequeña de 3 l/1,5 l.



Referencia	
0000 881 0126	4,40 €

Para guardar cómodamente las herramientas. Válido para bidones combinados estándar.



Referencia	
0000 881 0127	4,20 €

SISTEMA DE LLENADO PARA ACEITE DE CADENA

Evita salpicaduras y llenado excesivo. Para todas las aberturas de llenado de Ø > 23,5 mm.



Referencia 0000 890 5004 **24,00 €**

SISTEMA DE LLENADO PARA COMBUSTIBLE

Evita salpicaduras y llenado excesivo. Para bidón de 5 l de MotoMix, bidones combinados y bidones STIHL de hasta máx. 5 l. Adecuado para todas las aberturas Ø > 23,5 mm.



Referencia 0000 890 5005 **18,20 €**

BIDÓN DE METAL

Recipiente con homologación CE.



20 l	Referencia	
	0000 881 0205	47,00 €

COMPLEMENTO: TUBO DE LLENADO FLEXIBLE (SIN FOTOGRAFÍA)

0000 881 0211 **22,00 €**

SG 11 PLUS

Pulverizador manual con boquilla regulable para detergentes y disolventes. Tiene 1,5 l de capacidad de depósito, presión máxima 3 bares, juntas EPDM para detergentes y disolventes con un ph entre 7 - 14. La bomba está revestida con un protector especial que alarga su vida útil.



SG 11 PLUS	Referencia	
	4255 019 4912	22,50 €



EQUIPO DE PROTECCIÓN INDIVIDUAL (EPI) AL DETALLE



FUNCIONALIDAD

- 01 FIBRAS RESISTENTES DE ALTA CALIDAD**
Materiales de desarrollo propio para una alta protección frente a espinas, agua, viento y frío sin perjuicio de la transpirabilidad y de la comodidad. La certificación Oeko-Tex® Standard 100 avala el uso de materiales respetuosos con la piel.
- 02 CONCEPTO INTELIGENTE**
Ropa funcional con una respuesta inteligente a los requisitos de los usuarios, por ejemplo las aberturas de ventilación ajustables de forma individual o el resistente tejido especial en puntos sensibles como rodillas o codos.

CONFORT

- 03 CUIDADO Y COMODIDAD**
La ropa con protección anticorte de STIHL se puede lavar a 60 grados y se puede centrifugar a 400 revoluciones por minuto (máx.). De este modo, el aceite y la resina pueden eliminarse mejor. Los materiales utilizados se secan rápidamente y son muy cómodos de llevar gracias a las fibras elásticas. Los tejidos utilizados son agradables para la piel y cuentan con la certificación Oeko-Tex® Standard 100.

04 AMPLIA VARIEDAD DE TALLAS

Los pantalones también están disponibles en tallas pequeñas y grandes, así como hechos a medida. Disponemos de ajustes cómodos a elegir. Los trajes de la serie ADVANCE y los modelos con cintura ajustable individualmente también se adaptan muy bien a las mujeres.

SEGURIDAD

- 05 PROTECCIÓN ANTICORTE Y COLORES DE ALTA VISIBILIDAD**
La tecnología de protección anticorte con desarrollo exclusivo ofrece un alto nivel de protección incluso en prendas especialmente ligeras. Toda la ropa de protección STIHL se somete a amplios controles según normativas internas y a pruebas regulares con los institutos de certificación europeos más exigentes. A esto hay que añadir la estrecha colaboración con nuestros proveedores con los que mantenemos una relación muy fluida y la realización de auditorías regulares in situ. Incorporando una zona amplia de color naranja de seguridad y elementos reflectantes garantizamos que seas visible incluso en condiciones de mala visibilidad. Y con la composición de los tejidos exteriores aseguramos una protección ultravioleta muy elevada.

VERSÁTIL. FUNCIONAL. PROTECTOR.

Ropa de trabajo para el uso de la motosierra	314	Tabla de tallas	332
Ropa de trabajo para el uso de las máquinas	326	Calzado sin protección anticorte	334
Ropa de alta visibilidad	329	Botas con protección anticorte	335
Ropa impermeable y funcional	331	Protectores de oído, cascos, pantallas, gafas y guantes de trabajo	338

No todos los productos están equipados con las características aquí descritas. En esta página solo se describen los aspectos más importantes. Encuentra más información a partir de la página 372 o en la página web stihl.es.



Pantalón y perneras con protección anticorte (según el modelo)

Botas de cuero con protección anticorte (según el modelo)

Botas de goma con protección anticorte (según el modelo)

Chaquetas con protección anticorte (según el modelo)

Guantes con protección anticorte (según el modelo)

CLASES DE PROTECCIÓN ANTICORTE SEGÚN EN ISO 11393

CLASE DE PROTECCIÓN ANTICORTE/CLASE 0 (± 16 m/s ^①)	-	-	-	-	•
CLASE DE PROTECCIÓN ANTICORTE/CLASE 1 (± 20 m/s ^①)	•	•	•	•	•
CLASE DE PROTECCIÓN ANTICORTE/CLASE 2 (± 24 m/s ^①)	•	•	-	-	-
CLASE DE PROTECCIÓN ANTICORTE/CLASE 3 (± 28 m/s ^①)	-	-	•	-	-



NOTA

Ningún equipamiento de protección individual ofrece una protección absoluta contra posibles lesiones. Tampoco sustituye a una técnica segura de trabajo. Por ello, rogamos que se observen siempre minuciosamente los consejos de seguridad incluidos en las instrucciones de uso del equipamiento de protección y de las máquinas a motor, así como las respectivas normas de prevención de accidentes.



Para más información visita nuestra web stihl.es.

Precio recomendado en euros

.. Puedes consultar el número final de tu talla en la tabla de tallas de la página 332

ROPA DE TRABAJO PARA EL USO DE LA MOTOSIERRA

- Amplia gama adaptada a tus necesidades
- Para trabajos en bosques, terrenos y preparación de leña de usuarios particulares
- Protección probada
- Muy cómoda, gracias a su confección y materiales innovadores



LÍNEA FUNCTION

La ropa de trabajo forestal de la línea FUNCTION se ha desarrollado especialmente para los primeros trabajos con la motosierra y usos ocasionales. Ofrece protección anticorte y diversas soluciones prácticas como numerosos bolsillos y cómodas aberturas de ventilación.



PANTALÓN/PETO FUNCTION ERGO



Especialmente resistente y con larga vida útil. Diseño moderno y atractivo, en color verde oliva, naranja de alta visibilidad y negro. Incorpora elementos elásticos, cremallera de ventilación, refuerzo en las rodillas y apliques reflectantes para mejorar la visibilidad, además de dos bolsillos delanteros con cremallera y otros cómodos bolsillos.

Clase de protección anticorte 1, diseño A (EN ISO 11393)

	Talla	Referencia	unitario
Pantalón	XS - XXL M-6 - XL-6	0088 342 10..	152,00 €
Peto	S - XXL	0088 388 04..	164,00 €

NUEVO CHAQUETA FUNCTION CORE®



Chaqueta ligera, transpirable y resistente. Muy cómoda gracias a su material transpirable debajo de las axilas y al material elástico en los codos y los costados. Mangas ajustables, amplio bolsillo en el pecho con cremallera y dos bolsillos laterales. Color naranja de advertencia y elementos reflectantes para una buena visibilidad. Confeccionado parcialmente con materiales reciclados.

Chaqueta	Talla	Referencia	unitario
	S - XXL	0088 335 14..	75,00 €



NUEVO - DISPONIBLE A PARTIR DE PRIMAVERA 2025 PANTALÓN / PETO FUNCTION CORE®



Mezcla de materiales funcionales que combinan libertad de movimiento y comodidad. Los pantalones son ligeros y cómodos. Temperatura corporal agradable gracias al forro interior transpirable y al material de ventilación en la parte trasera de los muslos. Protección para los riñones, cintura elástica y prácticos bolsillos. Los elementos reflectantes e insertos asimétricos en color antracita, negro y amplias zonas de naranja de alta visibilidad confieren a los pantalones un diseño llamativo. Fabricado parcialmente con poliéster reciclado.

Clase de protección anticorte 1, diseño A (EN ISO 11393)

	Talla	Referencia	unitario
Pantalón	XS - 3XL S-6 - XL-6	0088 342 29..	115,00 €
Peto	XS - 3XL	0088 388 13..	125,00 €

① La velocidad máxima de cadena reflejada se alcanza en una cabina de pruebas, en un trabajo real esa velocidad podría ser menor
 ② Encuentra más información sobre las zonas de protección anticorte en la ropa de protección anticorte en la página 377
 ③ En prueba KWF





LÍNEA DYNAMIC

La ropa de trabajo forestal de la línea DYNAMIC ofrece a los usuarios profesionales una larga vida útil y una gran libertad de movimiento. Esto es posible gracias a la combinación de materiales resistentes, protección anticorte comprobada y apliques elásticos.



NUEVO - DISPONIBLE A PARTIR DE PRIMAVERA 2025 CHAQUETA DYNAMIC DUROTEC®

Chaqueta de trabajo ligera para todo el año muy cómoda para particulares y profesionales ambiciosos. Ideal para trabajos en bosques, en jardinería y agricultura. Mezcla de materiales funcionales, tan resistentes como flexibles para una gran libertad de movimiento y una larga vida útil. Temperatura corporal agradable. Con aberturas de ventilación ajustables bajo los brazos y cuatro prácticos bolsillos con cremallera. Excelente visibilidad gracias a amplias zonas de color naranja de alta visibilidad y los detalles reflectantes.

Chaqueta	Talla XS - XXL	Referencia 0088 335 13..	unitario 219,00 €
----------	-------------------	-----------------------------	--------------------------

NUEVO - DISPONIBLE A PARTIR DE PRIMAVERA 2025 PANTALÓN / PETO DYNAMIC DUROTEC®

Pantalones con protección contra cortes para todos los trabajos con motosierra. Ajuste óptimo, también para mujeres, gracias a la cintura ajustable individualmente y a los tejidos elásticos. Gran comodidad y transpirabilidad. Protección robusta contra las espinas y la abrasión en la parte inferior de las piernas. En las versiones de diseño A, el paquete de protección anticorte está fijado de forma elástica al pantalón superior para una libertad de movimiento óptima. Aberturas de ventilación con cremallera para regular la temperatura corporal. Bolsillos prácticos. Color naranja y elementos reflectantes para una buena visibilidad.

Clase de protección anticorte 1, diseño A (EN ISO 11393)

Pantalón	Talla XS - XXL	Referencia 0088 342 32..	unitario 239,00 €
Peto	XS - XXL	0088 388 12..	unitario 259,00 €

Clase de protección anticorte 2, diseño A (EN ISO 11393)

Pantalón	XS - XXL	0088 342 27..	unitario 269,00 €
----------	----------	---------------	--------------------------

Precio recomendado en euros

① Explicación de los certificados en la página 379

.. Puedes consultar el número final de tu talla en la tabla de tallas de la página 332

LÍNEA ADVANCE

La ropa de trabajo forestal de la línea ADVANCE con protección anticorte comprobada, está fabricada con fibras de alta tecnología que proporcionan gran transpirabilidad y una excelente protección contra el frío y la humedad. Diseñada con prácticas aberturas de ventilación y bolsillos para una comodidad adicional. Los pantalones y las chaquetas de la línea ADVANCE pueden combinarse con mucha flexibilidad y son muy ligeros.



CHAQUETA ADVANCE X-VENT



Ligera y muy transpirable. recomendable para temperaturas muy calurosas o actividades corporales intensas. Está diseñada en color naranja por cuestiones de seguridad y negro, con forro de red en espalda, brazos y bolsillos para una mejor ventilación. Sus tejidos repelen el agua y la suciedad. Incorpora elementos reflectantes, múltiples bolsillos y un gran logotipo STIHL en la espalda.

Chaqueta	Talla S - XXL	Referencia 0088 335 10..	unitario 249,00 €
----------	------------------	-----------------------------	--------------------------

PANTALÓN / PETO ADVANCE X-LIGHT



Fabricado con el material de protección anticorte AVERTIC™ pro lite, ultraligero, extremadamente transpirable y desarrollado exclusivamente para STIHL. Este material de 6 capas es un 20% más ligero que el material utilizado en la línea ADVANCE. Color negro, tejido transpirable especial en la parte trasera de la pierna y, por tanto, óptimo para los días de calor, entropierna completamente elástica con ProElast, bolsillos con cierre, peto con cremallera larga para ponerlo y quitarlo fácilmente, detalles reflectantes para una mejor visibilidad.

Clase de protección anticorte 1, diseño A (EN ISO 11393)

Pantalón	Talla S - XXL	Referencia 0088 342 14..①	unitario 269,00 €
Peto	S - XXL	0088 388 05..①	unitario 299,00 €



NUEVO CHAQUETA ADVANCE SHELLTEC®

Chaqueta forestal ligera, transpirable e impermeable para trabajos forestales, trabajos de trepa, jardinería y paisajismo en temperaturas más frías. Las zonas negras son repelentes al agua y dejan pasar el aire, las zonas de color naranja son impermeables y transpirables. Material elástico para una gran libertad de movimientos, aberturas de ventilación ajustables con cremallera bajo los brazos. Codos reforzados contra espinas y protección contra la abrasión. Dispone de 2 bolsillos en el pecho, 2 laterales y 1 bolsillo en la manga, cada uno con cremallera. Excelente visibilidad gracias al naranja de alta visibilidad.

Chaqueta	Talla	Referencia	unitario
	XS - XXL	0088 335 15..	269,00 €

NUEVO - DISPONIBLE A PARTIR DE PRIMAVERA 2025 PANTALÓN ADVANCE FLEXTEC®

Pantalones flexibles con protección anticorte AVERTIC™ pro lite+ ultraligero, extremadamente transpirable y desarrollado exclusivamente para STIHL. Adecuado para el trabajo profesional forestal y poda de árboles. Excelente comodidad. Gran libertad de movimientos. Cintura ajustable, con aberturas de ventilación en la parte trasera de la pierna y prácticos bolsillos con cremallera. Protección contra garrapatas con polainas transpirables. Materiales resistentes e impermeables. Zona amplia en naranja de seguridad y detalles reflectantes para una buena visibilidad.

Clase de protección anticorte 1, diseño A (EN ISO 11393)

Pantalón	Talla	Referencia	unitario
	XS - XXL	0088 342 30..	359,00 €



PÁGINA 364

PARA UN TRABAJO FLEXIBLE EN EL SECTOR FORESTAL

Haz tu trabajo de mantenimiento forestal más fácil combinando los nuevos cinturones ADVANCE X-Flex o ADVANCE X-Flex Plus de nuestro sistema de arnés modular ADVANCE X-Flex. Así, muchos elementos auxiliares y herramientas se fijan de manera sencilla y rápida a los cinturones, siempre al alcance de la mano.



Precio recomendado en euros

.. Puedes consultar el número final de tu talla en la tabla de tallas de la página 332

① En prueba KWF
② Explicación de los certificados en la página 379



CHAQUETA ADVANCE X-TREEm



Con muchos detalles útiles: apliques de material extremadamente elástico ProElast que ofrece mayor libertad de movimiento y una óptima transpirabilidad. Color negro y naranja de alta visibilidad con elementos reflectantes. Mangas desmontables y aberturas de ventilación regulables para lograr una temperatura corporal agradable. Protección contra la fricción mediante puntos de cerámica en los codos. Protección contra la fricción DotGrip en la zona exterior de los hombros. Gran visibilidad gracias a amplias zonas naranjas de seguridad. Dos bolsillos en el pecho, un bolsillo interior y un bolsillo en la manga.

Chaqueta	Talla	Referencia	unitario
	XS - XXL	0088 335 08..	409,00 €

PANTALÓN ADVANCE X-TREEm



Comodidad extrema para ser un pantalón con protección anticorte: ProElast muy elástico que garantiza menos fatiga. Óptimo para trepar y adecuado para uso profesional bajo condiciones extremas. Color negro y naranja de alta visibilidad con elementos reflectantes. Forro interior blando y de secado rápido. Perfectamente adecuado para trabajos forestales, gracias a sus materiales resistentes y repelentes al agua y la suciedad en la parte delantera de las piernas. Protección contra la fricción mediante ribetes con baño cerámico. Material de protección anticorte ligero y especialmente transpirable AVERTIC™ pro lite. Bolsillos planos con cremallera en la cadera y los muslos. Aberturas de ventilación con cremallera para regular la temperatura corporal. Los tirantes vienen incluidos de serie.

Clase de protección anticorte 1, diseño A (EN ISO 11393)

Pantalón	Talla	Referencia	unitario
	XS - XXL	0088 342 16..	458,00 €





IDEAL PARA USOS OCASIONALES



PERNERAS ANTICORE 360°

Refuerzos: 65 % poliéster, 35 % algodón
Tejido exterior y forro: 100 % poliéster

Para trabajos ocasionales con motosierra u otras máquinas de corte. Incorpora material transpirable en la parte trasera de los muslos, cremallera cerrada en la parte superior y forro liso para colocarlo y cerrarlo en segundos. Color antracita.

Clase de protección anticorte 1, diseño C (EN ISO 11393)

Talla	Longitud ^①	Referencia	
S - M	90 cm	0088 508 0100	
L - XL	100 cm	0088 508 0101	unitario 147,00 €



PERNERAS ANTICORTE PROTECT MS 360°

Refuerzos: 85 % poliéster, 15 % algodón
Tejido exterior y forro: 100 % poliéster

Para usos ocasionales con la motosierra o para distintos usuarios. Material transpirable en la parte trasera de los muslos, cremallera cerrada en la parte superior y forro liso para colocarlo y cerrarlo rápidamente, rodilla con forma para mayor comodidad. Color naranja de alta visibilidad.

Clase de protección anticorte 1, diseño C (EN ISO 11393)
Clase de alta visibilidad 2 (EN ISO 20471)

Talla	Longitud ^①	Referencia	
XS - M	90 cm	0088 508 0000	
L - XXL	100 cm	0088 508 0001	unitario 158,00 €



NUEVO PERNERAS ANTICORTE FUNCTION CORE 270°

Tejido exterior: 100 % poliéster reciclado
Tejido exterior negro: 55 % elastomultiéster T400® / 45 % poliéster
Forro: 100 % poliéster reciclado
Protección anticorte: 100 % poliéster reciclado

Prácticas perneras para usos ocasionales con motosierra. Rápido y fácil de colocar por encima de los pantalones de trabajo: solo tienes que aborchar las correas elásticas. Ligeros y transpirables. Con bolsillo en el muslo y franjas reflectantes para mayor visibilidad. Tanto el muslo superior como la parte inferior de la pierna y rodilla repelen el agua. Combina bien con la chaqueta FUNCTION Core.

Clase de protección anticorte 1, diseño B (EN ISO 11393)

Longitud ^①	Referencia	
85 cm	0088 521 0401	
90 cm	0088 521 0402	
95 cm	0088 521 0403	
100 cm	0088 521 0404	
105 cm	0088 521 0405	unitario 129,00 €



MANGUITOS PROTECT MS

100 % poliéster

Manguitos de protección de brazos. Color naranja de alta visibilidad. Aportan gran comodidad y son transpirables gracias a los apliques de material de ventilación especial. Incorporan un cómodo puño elástico y orificio para el pulgar integrado proporcionando una mejor fijación. Juego de 2 unidades.

Clase de protección anticorte 1 (de acuerdo con EN ISO 11393) ^②	Referencia	
	0088 544 0010	56,00 €



ESPINILLERAS

65 % poliéster, 35 % algodón

Color negro. Protección para rodillas y tibias, transpirable. Protegen contra la proyección de partículas en trabajos extremos con desbrozadora. Se introducen en el bolsillo interior de la pierna.

Longitud	Referencia	
50 cm	0000 885 1801	30,00 €

Precio recomendado en euros

.. Puedes consultar el número final de tu talla en la tabla de tallas de la página 332

① Medido desde la cintura hasta el dobladillo de la pernera

② Cumplimiento con los requisitos mínimos de salud y seguridad conformes al Reglamento 2016 / 425 de la Unión Europea



		Referencia	Precio recomendado en euros	Talla	Color	Diseño protección anticorte/ clase protección anticorte	Peso aprox. (kg) en talla M	Protección anticorte diseñada en exclusiva para STIHL	Capa exterior elástica	Aberturas de ventilación/ cremalleras de ventilación/ material especial para ventilación	Botones para tirantes ^① / latiguillos para tirantes	Slim Fit/Regular Fit	Material superior elástico/ apliques elásticos/ apliques de ProElast	Resistencia: tejido exterior	Impregnación contra suciedad y agua	Transpiración	Protección contra el frío	Certificación ^②	Material
LÍNEA FUNCTION																			
	CHAQUETA FUNCTION CORE	NUEVO	0088 335 14..	75,00	S - XXL	-	0,5	-	-	-/-/●									Tejido exterior: Antracita / naranja de advertencia: 100 % poliéster reciclado, Negro: 100 % poliéster Forro: 100 % poliéster (reciclado)
	PANTALÓN FUNCTION CORE	NUEVO ^③	0088 342 29..	115,00	XS - 3XL, S-6 - XL-6	A/1	1,2	-	●	-/-/●	●/●	-/●	-/●/-	++	+	++	+	④	
	PETO FUNCTION CORE	NUEVO ^③	0088 388 13..	125,00	XS - 3XL	A/1	1,4	-	●	-/-/●									
	CHAQUETA FUNCTION UNIVERSAL	!	0088 335 07..	63,00	S - XXL	-	0,6	-	-	-/-/●	-/-								Antracita, naranja de seguridad: 100 % poliéster Negro: 65 % poliéster, 35 % algodón Forro: 100 % poliéster
	PANTALÓN FUNCTION UNIVERSAL	!	0088 342 15..	102,00	XS - 3XL, S-6 - XL-6	A/1	1,25	-	●	-/-/●	●/-	-/●	●/-/-	++	-	++	+	⑤	
	PETO FUNCTION UNIVERSAL	!	0088 388 06..	112,00	XS - 3XL	A/1	1,3	-	●	-/-/●	-/-								
	PANTALÓN FUNCTION ERGO		0088 342 10..	152,00	XS - XXL, M-6 - XL-6	A/1	1,4	●	●	-/●/-	●/-								Tejido exterior: 65 % poliéster, 35 % algodón Naranja de seguridad: 70 % poliéster, 30 % algodón Forro: 100 % poliéster
	PETO FUNCTION ERGO		0088 388 04..	164,00	S - XXL	A/1	1,5	●	●	-/●/-	-/-	-/●	-/●/-	++	-	++	+	⑤	
LÍNEA DYNAMIC																			
	CHAQUETA DYNAMIC VENT	!	0088 335 05..	140,00	XS - XXL	-	0,6	-	-	●/-/-	-/-								Tejido exterior 1: 100 % poliéster Naranja de seguridad: 70 % poliéster, 30 % algodón Tejido exterior 2: 93 % poliamida, 7 % poliuretano Forro: 100 % poliéster
	PANTALÓN DYNAMIC VENT	!	0088 342 22..	175,00	XS - XXL	A/1	1,1	●	●	-/●/-	●/-	-/●	-/●/-	++	+	+++	-	⑤	
	PANTALÓN DYNAMIC	!	0088 342 17..	219,00	XS - 3XL	A/2	1,5	-	●	-/-/-	●/-								Tejido exterior 1: 50 % poliamida, 50 % algodón Naranja de seguridad: 70 % poliéster, 30 % algodón Tejido exterior 2: 93 % poliamida, 7 % poliuretano Forro: 100 % poliéster
	PETO DYNAMIC	!	0088 388 10..	225,00	S - 3XL	C/1	1,9	-	-	-/-/-	●/-	-/●	-/●/-	+++	++	++	++	⑤	
	CHAQUETA DYNAMIC DUROTEC	NUEVO ^③	0088 335 13..	219,00	XS - XXL	-	0,7	-	-	●/●/-	-								Tejido exterior: Naranja de seguridad: 92 % poliéster, 8 % elastano Negro: 93 % poliamida, 7 % poliuretano Forro: 100 % poliéster (reciclado)
	PANTALÓN DYNAMIC DUROTEC	NUEVO ^③	0088 342 32..	239,00	XS - XXL	A/1	1,5	●	●	-/●/-	●	-/●	●/●/●	+++	++	++	+	④	
	PETO DYNAMIC DUROTEC	NUEVO ^③	0088 342 27..	269,00	XS - XXL	A/2	1,5	-	●	-/●/-	●								
PANTALÓN DYNAMIC DUROTEC	NUEVO ^③	0088 388 12..	259,00	XS - XXL	A/1		1,6	●	●	-/●/-	-								Tejido exterior: Naranja de advertencia delantero: 100 % poliéster Naranja de advertencia trasero: 92 % poliéster, 8 % elastano Protección contra la fricción: 68 % PES, 32 % poliamida Forro: 100 % poliéster (reciclado)

● Disponible
- No disponible
! Hasta fin de existencias

+ Bien
++ Muy bien
+++ Excelente

.. Puedes consultar el número final de tu talla en la tabla de tallas de la página 332

① En modelos sin botones, elige los tirantes con pinzas
② Solo en el tiro
③ Explicación de los certificados en la página 379

④ En prueba
⑤ Disponible a partir de primavera 2025





LÍNEA ADVANCE		Referencia	Precio recomendado en euros	Talla	Color	Diseño protección anticorte/ clase protección anticorte	Peso aprox. (kg) en talla M	Protección anticorte diseñada en exclusiva para STIHL	Capa exterior elástica	Aberturas de ventilación/ cremalleras de ventilación/ material especial para ventilación	Botones para tirantes ^① / latiguillos para tirantes	Slim Fit/Regular Fit	Material superior elástico/ apliques elásticos/ apliques de ProElast	Resistencia: tejido exterior	Impregnación contra suciedad y agua	Transpiración	Protección contra el frío	Certificación ^②	Material
	CHAQUETA ADVANCE X-VENT	0088 335 10..	249,00	S - XXL	● ●	-	0,45	-	-	-/-●	-/-	●/-	●/-/-	++	+	+++	-		ADVANCE X-VENT Tejido exterior: 100 % poliéster
	CHAQUETAS ADVANCE X-SHELL	! 0088 335 11..	265,00	S - XXL	● ●	-	0,7	-	-	-/-/-	-/-	●/-	●/-/-	+++	+++	++	+++		ADVANCE X-SHELL Tejido exterior: 100 % poliéster membrana: poliuretano
	PANTALÓN ADVANCE X-LIGHT	0088 342 14..	269,00	S - XXL	●	A/1	0,99	●	●	-/-●	●/-	●/-	●/-/● ^③	+	++	+++	-		ADVANCE X-LIGHT Tejido exterior: 75 % poliéster, 20 % poliamida, 5 % poliuretano Forro: 100 % poliéster
	PETO ADVANCE X-LIGHT	0088 388 05..	299,00	S - XXL	●	A/1	1,2	●	●	-/-●	-/-	●/-	●/-/● ^③	+	++	+++	-		ADVANCE X-FLEX Tejido exterior: 89 % poliéster, 11 % elastano Forro: 100 % poliéster
	PANTALÓN ADVANCE X-FLEX	! 0088 342 12..	319,00	XS - XXL	● ●	A/1	1,3	●	●	-/●/-	●/-	●/-	●/-/● ^③	+++	+++	+++	-		ADVANCE SHELLTEC Tejido exterior: 100 % poliéster Forro: 100 % poliéster (reciclado)
	CHAQUETA ADVANCE SHELLTEC	NUEVO 0088 335 15..	269,00	XS - XXL	● ●	-	0,8	-	-	-/●/-	-	●/-	●/●/-	+++	+++	++	+++	④	ADVANCE FLEXTEC Tejido exterior: 89 % poliéster, 11 % elastano Forro: 100 % poliéster (reciclado)
	PANTALÓN ADVANCE FLEXTEC	NUEVO ^⑤ 0088 342 30..	359,00	XS - XXL	● ●	A/1	1,3	●	●	-/●/-	●/●	●/-	●/●/●	+++	+++	+++	+	④	ADVANCE X-TREEm Tejido exterior: 80 % poliéster, 15 % poliamida, 4 % elastano, 1 % cerámica Forro: 66 % polypropylen, 34 % poliéster
	CHAQUETA ADVANCE X-TREEm	0088 335 08..	409,00	XS - XXL	● ●	-	0,65	-	-	-/●/-	-/-	●/-	●/-/●	++	+++	+++	+		
	PANTALÓN DVANCE X-TREEm	0088 342 16..	458,00	XS - XXL	● ●	A/1	1,2	●	●	-/●/-	-/●	●/-	●/-/●	++	+++	+++	+		

● Disponible
- No disponible
! Hasta fin de existencias

+ Bien
++ Muy bien
+++ Excelente

.. Puedes consultar el número final de tu talla en la tabla de tallas de la página 332

① En modelos sin botones, elige los tirantes con pinzas
② Solo en el tiro
③ Explicación de los certificados en la página 379

④ En prueba
⑤ Disponible a partir de primavera 2025



ROPA DE TRABAJO PARA EL USO DE LAS MÁQUINAS

- Protección en el cuidado de zonas verdes
- Gran comodidad
- Acabados de alta calidad con numerosos extras



BUENA COMBINACIÓN
CON LA CHAQUETA
ADVANCE X-SHELL



PANTALÓN DE DESBROZADORA TRIPROTECT FS

Tejido exterior: 65 % poliéster reciclado, 35 % algodón orgánico
Forro: 100 % poliéster

Diseñado para una triple función: protección contra impactos, espinas y humedad. Confeccionado con material muy transpirable, en color pardo, con cremalleras de ventilación en la parte posterior del muslo, dos bolsillos con cremallera en la cadera, bolsillo posterior, bolsillo para cinta métrica y bolsillo para móvil.

Talla XS - 3XL Referencia 0088 458 01.. unitario 126,00 €

Accesorios recomendados: Tirantes FS, espinilleras

BUENA COMBINACIÓN
CON LA CHAQUETA
ADVANCE X-SHELL



PANTALÓN PARA CORTASETOS MULTIPROTECT HS

Tejido exterior: 65 % poliéster, 35 % algodón
Forro: 100 % poliéster

Ideal para trabajos con cortasetos. Confeccionados en color pardo y material elástico stretch que garantiza una gran libertad de movimiento. Destaca el tejido exterior con efecto »wash-out« y alto contenido en algodón, así como las largas cremalleras en la parte posterior.

Talla XS - 3XL Referencia 0088 459 01.. unitario 139,00 €

Accesorios recomendados: Tirantes FS, espinilleras



Para más información
visita nuestra web stihl.es.

ESPINILLERAS

65 % poliéster, 35 % algodón

Color negro. Protección para rodillas y tibias, transpirable. Protegen contra la proyección de partículas en trabajos extremos en desbrozadora. Se introducen en el bolsillo interior de la pierna.



Longitud 50 cm Referencia 0000 885 1801 30,00 €

Talla XS - 3XL Referencia 0088 458 00.. unitario 96,00 €

Accesorios recomendados: Tirantes FS, espinilleras

Precio recomendado en euros

.. Puedes consultar el número final de tu talla en la tabla de tallas de la página 332



ESPECIALMENTE
LIGERO Y TRANSPIRABLE**CHAQUETA DE ADVERTENCIA VENT**

Tejido exterior: 100 % poliéster

Chaqueta de advertencia ligera, elástica y altamente transpirable para temperaturas veraniegas o una elevada actividad corporal. Confeccionada en color naranja de alta visibilidad, con tejido funcional Mag Cool, color negro con protección ligera contra fricción y espinas, dos bolsillos en el pecho, cintura elástica para un buen ajuste y tiras reflectantes para una buena visibilidad.

Clase de alta visibilidad 2 (EN ISO 20471)

Talla	Referencia	unitario
S - XXL	0088 326 01..	110,00 €

**PANTALÓN DE ADVERTENCIA DE DESBROZADORA PROTECT FS**Tejido exterior: 70 % poliéster, 30 % algodón
Forro: 100 % poliéster

Especialmente pensado para trabajos en carreteras y vías de tren. Confeccionado en color naranja de alta visibilidad, con material exterior resistente y transpirable, con tiras reflectantes y largas aberturas de ventilación y orificio interior para colocar la espinillera FS.

Clase de alta visibilidad 2 (EN ISO 20471)

Talla	Referencia	unitario
XS - XXL	0088 534 00..	108,00 €

Accesorios recomendados: Tirantes FS, espinilleras (ver página 327 - 328)

ROPA DE ALTA VISIBILIDAD

- Chaquetas con protección anticorte para trabajos con motosierra por encima de la cintura
- Ropa de alta visibilidad que garantiza una buena visibilidad al trabajar en la calle
- Ropa de alta visibilidad para trabajos con desbrozadoras o la motosierra

**TIRANTES**82 % poliéster, 18 % elastodieno (caucho natural),
piezas de enganche y pieza trasera: cuero

De color naranja y con botones.

Longitud	Ancho	Referencia	
120 cm	4 cm	0000 884 1511	20,00 €



82 % poliéster, 18 % elastodieno (caucho natural)

De color naranja y con clips
metálicos con inserto de plástico.

Longitud	Ancho	Referencia	
110 cm	4 cm	0000 884 1510	17,80 €
130 cm	4 cm	0000 884 1512	21,00 €



82 % poliéster, 18 % elastodieno (caucho natural), piezas de enganche: cuero

De color negro y con botones.

Longitud	Ancho	Referencia	
110 cm	5 cm	0000 884 1579	31,00 €



82 % poliéster, 18 % elastodien (caucho natural)

De color negro y con clips
metálicos para una sujeción.

Longitud	Ancho	Referencia	
130 cm	5 cm	0000 884 1576	29,00 €

**TIRANTES FS**82 % poliéster, 18 % elastodieno (caucho natural),
piezas de enganche y pieza trasera: cuero

Tirantes elásticos con cierre flexible de velcro que evita las marcas de presión producidas por el cinturón. Uso universal y apto para todas las tallas. Color naranja. Se adapta a todos los pantalones STIHL con pasadores para tirantes en la parte superior de la cintura.



Longitud	Ancho	Referencia	
110 cm	5 cm	0000 884 1593	35,00 €

Precio recomendado en euros

.. Puedes consultar el número final de tu talla en la tabla de tallas de la página 332

i



Para más información visita nuestra web stihl.es.





CHAQUETA DE ADVERTENCIA CON PROTECCIÓN ANTICORTE PROTECT MS

Tejido exterior y forro: 100 % poliéster



Chaqueta de advertencia ligera y transpirable para mantener gran libertad de movimiento. Confeccionada en color naranja y amarillo de alta visibilidad, en combinación con negro y dotada de protección contra espinas en codos y hombros, material de ventilación en los brazos, dos bolsillos en el pecho con cremallera, abertura de salida para arnés en la espalda y con protección anticorte transpirable ADVANCE en pecho, hombros, brazos y abdomen.

Clase de protección anticorte 1, diseño B (EN ISO 11393)
Clase de alta visibilidad 2 (EN ISO 20471)

Talla	Referencia	unitario
XS - XXL	0088 326 04..	277,00 €



PERNERAS ANTICORTE PROTECT MS 360°

Refuerzos: 85 % poliéster, 15 % algodón
Tejido exterior y forro: 100 % poliéster



Para usos ocasionales con la motosierra o para distintos usuarios. Material transpirable en la parte trasera de los muslos, cremallera cerrada en la parte superior y forro liso para colocarlo y cerrarlo rápidamente, rodilla con forma para mayor comodidad. Color naranja de alta visibilidad.

Clase de protección anticorte 1, diseño C (EN ISO 11393)
Clase de alta visibilidad 2 (EN ISO 20471)

Talla	Longitud ^①	Referencia
XS - M	90 cm	0088 508 0000
L - XXL	100 cm	0088 508 0001
		unitario 158,00 €

Precio recomendado en euros

.. Puedes consultar el número final de tu talla en la tabla de tallas de la página 332

PANTALÓN DE ADVERTENCIA CON PROTECCIÓN ANTICORTE PROTECT MS

Tejido exterior y forro: 100 % poliéster
Material robusto: 65 % poliéster y 35 % algodón



Pantalón de protección resistente, en color naranja y amarillo de alta visibilidad, combinados con negro. Confeccionados en material de ventilación en la parte posterior del muslo, material resistente en la rodilla y la parte inferior de la pierna, incorporan dos bolsillos laterales, un bolsillo posterior, un bolsillo para el metro, protección para los riñones y pieza trasera elevada como protección contra el frío.

Clase de protección anticorte 1, diseño A (EN ISO 11393)
Clase de alta visibilidad 2 (EN ISO 20471)

Talla	Referencia	unitario
S - XXL	0088 399 01..	138,00 €

CONSEJO PROFESIONAL

LA CLASE DE ALTA VISIBILIDAD 3 SE ALCANZA COMBINANDO:



COMBINACIONES PARA TRABAJAR CON MÁQUINAS

	PANTALÓN DE ADVERTENCIA CON PROTECCIÓN ANTICORTE PROTECT MS	•	•
	PERNERAS ANTICORTE PROTECT MS 360°	•	•
	PANTALÓN DE ADVERTENCIA DE DESBROZADORA PROTECT FS	-	•

① Medido desde la cintura hasta el dobladillo de la pernera
② Explicación de los certificados en la página 379

ROPA IMPERMEABLE RAINTEC



Confeccionada con costuras selladas y cremalleras impermeables, en color negro y naranja, con ribetes reflectantes, transpirabilidad EN 343 clase 3: RET ≤ 25 m² PA/W, columna de agua: ≥ 1325 mm.

Tejido exterior: 75 % poliéster, 25 % poliuretano
Membrana: 100 % poliuretano
Forro: 100 % poliéster



Incorpora largas aberturas de ventilación bajo los brazos, gran logotipo reflectante STIHL en la espalda, cuello en softshell y capucha con visera que se puede usar bajo el casco.



Chaqueta	Talla	Referencia	unitario
	S - XXL	0088 554 01..	149,00 €

Tejido exterior: 70 % poliéster, 30 % poliamida
Membrana: 100 % poliuretano



Diseñado con cremalleras de ventilación en el muslo, cremalleras laterales para ponerlo y quitarlo con más facilidad, aberturas de ventilación en la cadera para acceder al pantalón de trabajo y protección contra espinas de ACTION ARTIC en las zonas de más riesgo, además de un práctico bolsillo en el muslo.



Pantalón	Talla	Referencia	unitario
	S - XXL	0088 352 00..	104,00 €

CHAQUETA IMPERMEABLE DUROFLEX

Tejido exterior: 100 % poliéster
Revestimiento: 100 % poliuretano



Confeccionada en material impermeable, elástico y resistente, en color naranja de seguridad, con grandes zonas naranjas de seguridad. Columna de agua: ≥ 2.000 mm. Transpirable gracias a las aberturas de ventilación en las mangas, así como en la parte delantera y trasera. La capucha se puede guardar en el cuello.

CÓMBINALO CON LOS PANTALONES IMPERMEABLES RAINTEC



Chaqueta	Talla	Referencia	unitario
	S - XXL	0088 554 02..	93,00 €



ROPA IMPERMEABLE Y FUNCIONAL

- Protección contra lluvia, viento y nieve
- Ropa funcional transpirable para trabajos que requieran esfuerzo
- Evacuación de la humedad del interior hacia el exterior



TALLAS ESTÁNDAR INTERNACIONALES PERNERAS ANTICORTE FUNCTION CORE 270°

Talla (referencia)	..01	..02	..03	..04	..05
Longitud desde la cintura al suelo en 1	85	90	95	100	105
Contorno de la cintura in cm 3	65 - 92	70 - 102	75 - 112	81 - 124	87 - 135
Talla de pantalones en pulgadas Contorno de cintura / longitud aproximada	25 - 36 / 33	27 - 40 / 35	29 - 44 / 37	31 - 49 / 39	34 - 53 / 41

TALLAS ESTÁNDAR INTERNACIONALES PERNERAS ANTICORTE CHAPS 360° / PROTECT MS 360°

Talla (referencia)	XS-M (..00)	L-XXL (..01)
Longitud desde la cintura al suelo en 1	90	100
Contorno de la cintura in cm 3	75 - 120	80 - 130
Talla de pantalones en pulgadas Contorno de cintura / longitud aproximada	29 - 47 / 35	31 - 51 / 39

ASÍ PUEDES REALIZAR EL PEDIDO CORRECTAMENTE

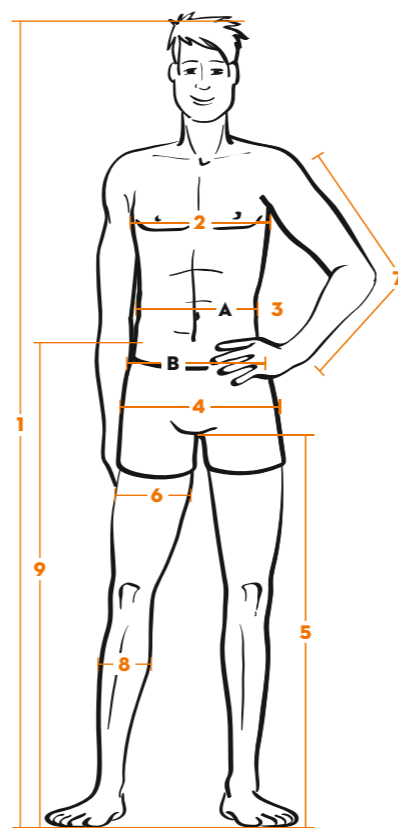
1. Selecciona la ropa para trabajo forestal.
2. Elige la talla adecuada con ayuda de las tablas. Para chaquetas: Selecciona el contorno de pecho o la talla internacional. Para pantalones: Selecciona la talla de pantalones¹ o la talla internacional.
3. Completa la referencia (..) con los números de tu talla internacional:
Tallas normales
 XS = ..02, S = ..03, M = ..04, L = ..05, XL = ..06, XXL = ..07, 3XL = ..08
Tallas pequeñas
 (pierna 6 cm más corta)
 S-6 = ..13, M-6 = ..14, L-6 = ..15, XL-6 = ..16, XXL-6 = ..17
4. Importante: las medidas indicadas son medidas del cuerpo. Las prendas acabadas sufren variaciones con respecto a la medida corporal.

Las mujeres calculan su talla a partir del contorno de las caderas y el largo de la pernera y de los pantalones. Las tallas internacionales se refieren a tallas de caballero, y habitualmente las mujeres requieren un número menos.

TALLA PARA ROPA

Mantén una posición recta y relajada. La medida deberá tomarla otra persona. **En la ropa estándar necesitas** el contorno de pecho, de cintura, de cadera y la longitud de la entepierna. Las tallas habituales de los pantalones Waist (contorno de cintura) y Length (longitud de pierna) también puede ser una buena orientación a la hora de elegir la talla adecuada. Puedes consultar las condiciones de entrega y el precio de las tallas especiales en tu tienda especialista STIHL.

- 1 Estatura**
de los pies a la cabeza
- 2 Contorno de pecho**
sobre la parte más ancha del pecho, en posición horizontal alrededor del cuerpo
- 3 Contorno de la cintura**
sin apretar, alrededor de la cintura
A Para petos y chaquetas:
 Contorno del abdomen (posición a la altura del ombligo)
B Para pantalones y perneras anticorte: Contorno de la cintura (posición de la cintura)
- 4 Contorno de las caderas**
parte más ancha de las caderas
- 5 Largo de la pernera**
desde la entepierna hasta el suelo
- 6 Contorno del muslo**
parte más ancha del muslo
- 7 Longitud de la manga**
medir desde el hombro pasando por el codo hasta los nudillos con el brazo flexionado
Longitud de la chaqueta
medir a partir de la costura del cuello hasta el dobladillo (medido en una chaqueta que le quede bien)
- 8 Contorno de la pantorrilla,**
punto más ancho de la pantorrilla
- 9 Longitud lateral**
Medir desde el suelo hasta la altura de la cintura



TALLAS ESTÁNDAR INTERNACIONALES

Ropa de protección Talla (referencia)	XS (..02)	S (..03)	M (..04)	L (..05)	XL (..06)	XXL (..07)	3XL (..08)
Estatura en cm 1	170 - 176	172 - 178	174 - 180	176 - 182	178 - 184	180 - 186	182 - 188
Contorno de pecho en cm 2	76 - 84	84 - 92	92 - 100	100 - 108	108 - 116	116 - 124	124 - 132
Cintura en cm 3	62 - 70	70 - 78	78 - 86	86 - 96	96 - 106	106 - 116	116 - 126
Contorno de la cadera en cm 4	76 - 82	82 - 88	88 - 104	104 - 110	110 - 116	116 - 122	122 - 128
Largo de la pernera en cm 5	79	80	81	82	83	84	85
Talla de pantalones en pulgadas / longitud	25 - 28 / 31	28 - 31 / 31,5	31 - 34 / 32	34 - 38 / 32,5	38 - 42 / 33	42 - 46 / 33,5	46 - 50 / 34

TALLAS PEQUEÑAS INTERNACIONALES

Ropa de protección Talla (referencia)	S-6 (..13)	M-6 (..14)	L-6 (..15)	XL-6 (..16)	XXL-6 (..17)
Estatura en cm 1	166 - 170	168 - 174	170 - 176	172 - 178	174 - 180
Contorno de pecho en cm 2	84 - 92	92 - 100	100 - 108	108 - 116	116 - 124
Cintura en cm 3	74 - 82	82 - 90	90 - 100	100 - 110	110 - 120
Contorno de la cadera en cm 4	82 - 88	88 - 104	104 - 110	110 - 116	116 - 122
Largo de la pernera en cm 5	74	75	76	77	78
Talla de pantalones en pulgadas / longitud	29 - 32 / 29	32 - 35 / 29,5	35 - 39 / 30	39 - 43 / 30,5	43 - 47 / 31

¹ La talla de los pantalones se indica en pulgadas. De la talla en pulgadas multiplicada por 2,54 se deduce el contorno de la cintura **3** el largo de la pernera **5** en cm.



CALZADO SIN PROTECCIÓN ANTICORTE

- Protección sólida
- Diseñadas todoterreno para bosques, jardines, obras, talleres, trabajos en almacén
- Gran comodidad y protección contra lesiones



CALZADO DE SEGURIDAD WORKER S2

Material exterior de piel nobuk de alta calidad, transpirable e inserción de tela. Muy cómodos gracias al borde de la caña acolchado, la suela intermedia amortiguadora de PU y la plantilla ergonómica sustituible. Peso reducido. Materiales reflectantes en naranja en todo el contorno. Suela perfilada con grandes tacos, con resistencia al deslizamiento SRC, al aceite y a los combustibles conforme a la norma EN ISO 20345 S2. Aptas para plantillas ortopédicas conforme a la norma DGUV 112-191.

Talla **39 - 48** Referencia **0088 530 02..** unitario **104,00 €**



BOTAS DE SEGURIDAD WORKER S3

Material exterior de piel nobuk de alta calidad, especialmente transpirable e inserción de tela. Muy cómodas gracias al borde de la caña acolchado, la suela intermedia amortiguadora de PU y la plantilla sustituible, protección de pisada y peso reducido. Materiales reflectantes en naranja en todo el perímetro y suela perfilada con grandes tacos, con resistencia al deslizamiento SRC, al aceite y a los combustibles según la norma EN ISO 20345 S3. Aptas para plantillas ortopédicas conforme a la norma DGUV 112-191.

Talla **39 - 48** Referencia **0088 489 01..** unitario **110,00 €**

Precio recomendado en euros

Las últimas cifras (..) de la referencia se refieren a la talla: 39/40/41/42/43/44/45/46/47/48

BOTAS PARA MOTOSIERRA CON PROTECCIÓN ANTICORTE

- Protección adecuada al trabajar con motosierra
- Con punteras de acero y tecnología de protección anticorte
- Para un buen apoyo y sujeción estable del pie



NUEVO - DISPONIBLE A PARTIR DE PRIMAVERA 2025 BOTAS DE CUERO FUNCTION ACTIVE

Material exterior en ante de alta calidad, combinado con una membrana impermeable y transpirable. Se pueden poner cómodamente gracias a los tiradores ubicados en la lengüeta y parte posterior superior de la bota. Robusta y duradera gracias a la protección de la punta y bordes de PU. Suela especial con perfil profundo antideslizante, también en el puente central, para el apoyo estable en ramas y troncos. Con material resistente a aceites y combustibles. Protección contra penetración gracias a la suela intermedia de acero. Con puntera de metal para proteger los dedos. Aptas para plantillas ortopédicas conforme a la norma DGUV 112-191.

Talla **39 - 47** Referencia **0088 532 06..** unitario **165,00 €**



HASTA FIN DE EXISTENCIAS BOTAS DE CUERO FUNCTION

Material exterior de cuero impermeable. Gran comodidad gracias al forro textil transpirable. Con borde de la caña acolchado, cordones resistentes con ganchos de sujeción, protección antidesgaste de la punta, suela intermedia amortiguadora de PU, alta resistencia al deslizamiento con la suela de perfil antideslizante.

Talla **41 - 47** Referencia **0088 532 04..** unitario **135,00 €**

① Explicación de los certificados en la página 379



i

REGLA DGUV 112-191

STIHL te ofrece un amplio surtido de calzado de trabajo con y sin protección anticorte. Todos nuestros zapatos destacan por una protección demostrada y una gran comodidad. Además, determinados modelos son aptos para plantillas ortopédicas adaptadas de forma individualizada conforme a la norma DGUV 112-191, por lo que puedes encargar una plantilla especial según tus necesidades sin que por ello el calzado pierda su certificación.

**BOTAS DE GOMA FUNCTION**

Botas de goma para motosierras hechas a mano de caucho natural. Suela de goma de tacos gruesos y autolimpiante, con una buena adherencia. Caña de tejido con ajuste variable con cordón, aptas también para pantorrillas muy anchas, peso reducido por su baja caña y suela de perfil antideslizante.

Talla
39 - 47Referencia
0088 493 01.. **unitario 79,00 €****BOTAS DE CUERO DYNAMIC S3**

Material exterior de piel nobuk especialmente impermeable y de cuero curtido. De uso universal, recomendado incluso para trabajos en la construcción, gracias a la protección de pisada S3. Material interior particularmente transpirable facilitando una evacuación de la humedad óptima. Borde de la caña acolchado, cordones resistentes con ganchos de sujeción, ojales de deslizamiento suave, suela interior ergonómica y extraíble, suela intermedia de acero como protección de pisada y protección antidesgaste de la punta, suela intermedia amortiguadora de PU, alta resistencia a deslizamiento con la suela de perfil antideslizante. Aptas para plantillas ortopédicas conforme a la norma DGUV 112-191.

Talla
38 - 47Referencia
0088 532 01.. **unitario 262,00 €****BOTAS DE TREKKING ADVANCE GTX**

Material exterior de piel de vaca (ante) de alta calidad y particularmente impermeable, para trabajos profesionales con motosierra en pendientes y durante la poda. Cordones resistentes con ganchos de sujeción, ojales de deslizamiento suave, membrana impermeable y especialmente transpirable GORE-TEX®. Suela interior extraíble, ergonómica, de alta calidad y muy absorbente. Protección adicional frente al desgaste y humedad con el borde de goma elevado, suela intermedia amortiguadora de PU y de perfil antideslizante. Homologado para el uso de plantillas ortopédicas según la regla DGUV 112-191.

Talla
37 - 49Referencia
0088 532 03.. **unitario 329,00 €**

Referencia

Precio recomendado en euros

Altura de caña en cm (aprox.)

DIN EN ISO 20345 /
DIN EN ISO 17249 /
clase de protección

Peso (kg) en talla 42 por par (aprox.)

Clase de protección anticorte

Cuero de alta calidad

Impermeable

Suela perfilada con grandes tacos
y autolimpiante

Forma ortopédica

Puntera de metal

Suela intermedia de acero

Alta comodidad de avance

Certificación®

Apta para clavos

Adecuadas para trepadores

Protección de tobillos

CALZADO SIN PROTECCIÓN ANTICORTE

Modelo	Referencia	Precio recomendado en euros	Altura de caña en cm (aprox.)	DIN EN ISO 20345 / DIN EN ISO 17249 / clase de protección	Peso (kg) en talla 42 por par (aprox.)	Clase de protección anticorte	Cuero de alta calidad	Impermeable	Suela perfilada con grandes tacos y autolimpiante	Forma ortopédica	Puntera de metal	Suela intermedia de acero	Alta comodidad de avance	Certificación®	Apta para clavos	Adecuadas para trepadores	Protección de tobillos
CALZADO DE SEGURIDAD WORKER S2	0088 530 02.. ^①	104,00	-	●/-/S2	1,0	-	-	-	●	●	●	-	●	-	-	-	-
BOTAS DE SEGURIDAD WORKER S3	0088 489 01.. ^①	110,00	-	●/-/S3	1,3	-	-	-	●	●	●	●	●	-	-	-	-
BOTAS PARA MOTOSIERRA CON PROTECCIÓN ANTICORTE																	
BOTAS DE CUERO FUNCTION ACTIVE	NUEVO 0088 532 06.. ^①	165,00	21	●/●/S3	2,2	1	-	●	●	●	●	●	●	●	-	-	●
BOTAS DE CUERO FUNCTION	0088 532 04..	135,00	20	●/●/S2	1,9	1	●	-	●	●	●	-	●	●	-	-	●
BOTAS DE CUERO DYNAMIC S3	0088 532 01.. ^①	262,00	20	●/●/S3	2,0	1	●	-	●	●	●	●	●	●	-	-	●
BOTAS DE TREKKING ADVANCE GTX	0088 532 03.. ^①	329,00	20	●/●/S2	2,5	2	●	●	●	●	●	-	●	●	-	●	●
BOTAS DE GOMA FUNCTION	0088 493 01..	79,00	32	●/●/S2	2,9	1	-	●	●	-	●	-	●	-	●	-	-

● De serie
- No disponible

① Homologación para plantillas ortopédicas conforme a la norma DGUV 112-191
② Explicación de los certificados en la página 379

! Hasta fin de existencias

Precio recomendado en euros

Las últimas cifras (...) de la referencia se refieren a la talla:
36 / 37 / 38 / 39 / 40 / 41 / 42 / 43 / 44 / 45 / 46 / 47 / 48 / 49



PROTECTORES DE OÍDO, CASCOS, PANTALLAS, GAFAS Y GUANTES DE TRABAJO

- Protegen frente al ruido del motor, astillas y piedras pequeñas
- Combinaciones ajustables de pantalla y protector para los oídos
- Protección adecuada para cada necesidad

PROTECTORES DE OÍDOS



	GSS
Protector de oídos (valores de reducción acústica)	SNR 34 (H: 33; M: 31; L: 28)
Características y equipamiento	<ul style="list-style-type: none"> • Tapones con forma cónica de espuma de poliuretano con muy buen aislamiento acústico • Material suave y cómodo de llevar • Caja con cuatro tapones para los oídos • Se ajustan al canal auditivo
Bluetooth®	-
Referencia	0000 886 0411
Precio recomendado en euros	4,20

TAPONES PARA LOS OÍDOS



	CONCEPT 23	CONCEPT 24	CONCEPT 24 F	CONCEPT 28	DYNAMIC SOUND
Protector de oídos (valores de reducción acústica)	SNR 26 (H: 32; M: 23; L: 15)	SNR 24 (H: 28; M: 22; L: 15)	SNR 24 (H: 31; M: 21; L: 14)	SNR 28 (H: 31; M: 27; L: 18)	SNR 29 (H: 33; M: 26; L: 18)
Características y equipamiento	<ul style="list-style-type: none"> • Extremadamente ligero • Fácil de ajustar • Almohadillas para un uso cómodo • Casco / diadema giratorios 	<ul style="list-style-type: none"> • Muy estables • Diadema que permite la circulación de aire y almohadillas para una mayor comodidad 	<ul style="list-style-type: none"> • Diadema y almohadillas acolchadas para más comodidad • Plegables para ocupar poco espacio durante el transporte 	<ul style="list-style-type: none"> • Extremadamente estables • Diadema transpirable de metal y almohadillas acolchadas para mayor confort • Excelente aislamiento acústico 	<ul style="list-style-type: none"> • Uso versátil • Se pueden usar funciones del teléfono inteligente sin tener que sacar el dispositivo del bolsillo mediante Bluetooth® • Entrada AUX independiente • Autonomía de la batería de hasta 38 horas
Bluetooth®	-	-	-	-	Bluetooth
Referencia	0000 884 0539	0000 884 0541	0000 884 0542	0000 884 0543	0000 884 0519
Precio recomendado en euros	12,50	23,00	34,00	34,00	149,00

PROTECTORES DE OÍDOS

i TODOS LOS PROTECTORES DE OÍDOS DE STIHL CUMPLEN CON LOS REQUISITOS DE SEGURIDAD DE CONFORMIDAD CON LA NORMA EN 352.

ADVANCE PROCOM

COMUNICACIÓN INTELIGENTE, EFICIENTE Y CÓMODA

El ADVANCE ProCOM combina la protección para los oídos con una innovadora solución de comunicación pensada para satisfacer las necesidades de los profesionales en el ámbito forestal y cuidado de los árboles. Su tecnología permite una conexión en red de hasta 16 personas, manteniendo a los usuarios en contacto directo. Además, cada auricular actúa como amplificador, lo que permite cubrir áreas de trabajo más amplias en equipos grandes. Con la función de filtrado se amortiguan activamente los ruidos de las máquinas, lo que contribuye a una gran calidad en la comunicación, aumenta la concentración en el trabajo y proporciona una comunicación eficiente en entornos ruidosos. Puedes utilizar las funciones de tu smartphone gracias a la conexión por Bluetooth® e integrar frecuencias de radio clásicas a la comunicación mediante ADVANCE ProCOM.

SNR 32 (H: 35; M: 29; L: 23)^①

RESPONDER A UNA LLAMADA TELEFÓNICA

SILENCIAR EL MICRÓFONO / ACTIVAR SONIDO AMBIENTE

MICRÓFONO

PROTECTOR DE OÍDOS ADVANCE PROCOM

Referencia
0000 884 0544

449,00 €

Otras versiones:

- ➔ Cascos con ADVANCE ProCOM a partir de la página 342
- ➔ Juego de protectores de oídos ADVANCE ProCOM para el montaje en cascos se encuentra en la página 346



• De serie
- No disponible

① En caso de uso del modelo de protector de oídos ADVANCE ProCOM



PANTALLAS Y PROTECCIÓN AUDITIVA



LÍNEA	FUNCTION			DYNAMIC	DYNAMIC		ADVANCE
	FUNCTION GSS PC	FUNCTION GSS PA	FUNCTION GPA	DYNAMIC GPC	DYNAMIC GPA	DYNAMIC SOUND PA	ADVANCE GPA 28
Protector de oídos (valores de reducción acústica)	SNR 34 (H: 33; M: 31; L: 28) ^①	SNR 34 (H: 33; M: 31; L: 28) ^①	SNR 25 (H: 27; M: 22; L: 16) ^①	SNR 31 (H: 35; M: 29; L: 19) ^①	SNR 31 (H: 35; M: 29; L: 19) ^①	SNR 29 (H: 33; M: 26; L: 18) ^①	SNR 28 (H: 32; M: 26; L: 16) ^①
Certificación/norma	EN 166, EN 352	EN 1731, EN 352	EN 1731, EN 352	EN 166, EN 352	EN 1731, EN 352	EN 1731, EN 352	EN 1731, EN 352
Características y equipamiento	<ul style="list-style-type: none"> Protección para el rostro con pantalla de plástico (policarbonato PC) 100 % de protección UVA Cinta craneal doble^② Cuatro tapones de protección para los oídos incluidos 	<ul style="list-style-type: none"> Protección para el rostro con rejilla de nailon (poliamida PA) Cinta craneal doble^② Cuatro tapones de protección para los oídos incluidos 	<ul style="list-style-type: none"> Protección para el rostro, especialmente ligera con rejilla de nailon (poliamida PA) Diadema ajustable Cascos protectores oídos con un buen aislamiento acústico 	<ul style="list-style-type: none"> Protección para el rostro con pantalla de material sintético (policarbonato PC) 100 % de protección UVA Pantalla alargada con tratamiento antivaho Protección adicional para la frente Cascos protectores de oídos con un mayor aislamiento acústico 	<ul style="list-style-type: none"> Protección para el rostro con rejilla de nailon (poliamida PA) Diadema con acolchado blando Pantalla ampliada Protección adicional para la frente Cascos protectores de oídos con un mayor aislamiento acústico 	<ul style="list-style-type: none"> Protección para el rostro con rejilla de nailon (poliamida PA) Cascos protectores de oídos con Bluetooth[®] para utilizar funciones del smartphone 	<ul style="list-style-type: none"> Para usos profesionales Protección para el rostro con rejilla de nailon (poliamida PA) Correas adaptables con ajuste de carraca Protección para la frente con ranuras de ventilación Sistema de retención en todo el perímetro para máxima comodidad y una distribución óptima del peso
Certificación ^③	-	-	-	-	-	-	
Bluetooth [®]	-	-	-	-	-		-
Referencia	0000 884 0255	0000 884 0252	0000 884 0251	0000 884 0253	0000 884 0254	0000 884 0537	0000 884 0231
Precio recomendado en euros	18,20	18,30	29,00	54,00	54,00	169,00	82,00



Para más información visita nuestra web stihl.es.

- No disponible

① En todos los trabajos con cortabordes, desbrozadoras, pulverizadores/a tomizadores, sopladores y tronadoras se debe llevar además protección ocular (gafas de protección conforme a EN 166)!
 ② Apoyo occipital, evita movimientos del casco, ajustable

③ Explicación de los certificados en la página 379



CASCOS



CARACTERÍSTICAS DE LA VISERA

REJILLA DE NAILON

- El material flexible reduce el riesgo de rotura y aumenta la durabilidad
- A temperaturas especialmente frías, se puede romper fácilmente el hielo que se forma en la rejilla
- La transmisión de la luz proporciona una buena visibilidad

REJILLA DE METAL

- Mayor transmisión de la luz que la rejilla de nailon
- Menos irritación visual
- Si visera se dobla, se puede volver a alisar fácilmente

REJILLA DE METAL GRABADO

- Mayor transmisión de la luz que otras viseras de rejilla
- Rejilla de acero para muelles inoxidable y muy robusta
- Menos irritación visual

PARA UN AJUSTE PERFECTO

MIDE EL PERÍMETRO DE TU CABEZA POR LA PARTE MÁS ANCHA POR ENCIMA DE LAS OREJAS.

LÍNEA	FUNCTION	DYNAMIC		
	FUNCTION BASIC	NUEVO DYNAMIC LIGHT	DYNAMIC ERGO	DYNAMIC X-ERGO
Casco: Diámetro de la cabeza (cm), equipamiento interior	53 - 66, 6 puntos	53 - 62, 4 puntos	52 - 61, 6 puntos	52 - 61, 6 puntos
Peso (g)	695	671	762	840
Protectores de oídos (valores de reducción acústica)	SNR 27 (H: 29; M: 26; L: 19)	SNR 28 (H: 32; M: 26; L: 16)	SNR 27 (H: 34; M: 25; L: 18)	SNR 30 (H: 35; M: 27; L: 20)
Pantalla protectora / visibilidad	Rejilla de nailon, 55 %	Rejilla de nailon, 55 %	Rejilla de nailon, 45 %	Rejilla metálica, 60 %
Certificación / norma	EN 352, EN 397, EN 1731	EN 352, EN 397, EN 1731	EN 352, EN 397, EN 1731	EN 352, EN 397, EN 1731
Equilibrio	+	++	++	++
Funcionalidad	+	++	++	+++
Certificación ^①	-			
Bluetooth [®]	-	o	-	-
Características y equipamiento	<ul style="list-style-type: none"> • Para usos ocasionales y uso particular • Pantalla ampliada con protección adicional para la frente y conducto para la lluvia • Badana de material funcional 	<ul style="list-style-type: none"> • Juego de casco con el peso más bajo del catálogo de STIHL, para uso particular y profesional • Cinta con ajuste de carraca • Badana de cuero 	<ul style="list-style-type: none"> • Para uso particular y profesional • Cinta con ajuste de carraca • Excelente ventilación gracias al entrecasco ajustable • Badana de cuero • Casco desarrollado pensando en la ergonomía; la distribución suave del peso protege la musculatura del cuello, incluso en la posición de aparcamiento • La posición de estacionamiento especialmente compacta de la visera y los protectores auditivos ayuda a evitar que se enganchen en las ramas 	<ul style="list-style-type: none"> • Para uso particular y profesional • Cinta con ajuste de carraca • Excelente ventilación gracias al entrecasco ajustable • Badana como material funcional • Casco desarrollado pensando en la ergonomía; la distribución optimizada del peso alivia la musculatura del cuello, incluso en la posición de aparcamiento de la visera y los protectores auditivos • La posición de estacionamiento especialmente compacta de la visera y los protectores auditivos ayuda a evitar que se enganchen en las ramas
	Referencia	0000 888 0810	0000 888 0825	0000 888 0808
Precio recomendado en euros	33,00	69,00	89,00	111,00
ACCESORIO[®]				
Fijación Interior a prueba de lluvia	o	o		o
Gafas de protección integradas	-	-		o ^③
Prolongación de pantalla	-	-		-
Barboquejo	-	o		o
Juego de protectores de oídos DYNAMIC Sound	-	-		-
Juego de protectores de oídos ADVANCE ProCOM	-	-		-

o Optional
- No disponible
+ Normal
++ Bien
+++ Muy bien
① Explicación de los certificados en la página 379
② Más información sobre los accesorios para cascos, a partir de la página 346
③ Con dispositivo de clip para las gafas de protección DYNAMIC Light Plus (véase la página 348) en el casco





LÍNEA	ADVANCE						ADVANCE
	ADVANCE VENT	ADVANCE X-VENT	ADVANCE X-CLIMB	ADVANCE X-CLIMB ME	ADVANCE X-VENT SOUND	ADVANCE X-VENT PROCOM	ADVANCE X-CLIMB
Casco: Diámetro de la cabeza (cm), equipamiento interior	53 - 64, 6 puntos	53 - 64, 6 puntos	50 - 63, 6 puntos	50 - 63, 6 puntos	53 - 64, 6 puntos	53 - 64, 6 puntos	50 - 63, 6 puntos
Peso (g)	861	845	849	844	935	945	500
Protectores de oídos (valores de reducción acústica)	SNR 28 (H: 30; M: 26; L: 19)	SNR 30 (H: 34; M: 27; L: 19)	SNR 28 (H: 32; M: 26; L: 16)	SNR 28 (H: 32; M: 26; L: 16)	SNR 27 (H: 31; M: 24; L: 18)	SNR 31 (H: 36; M: 29; L: 21)	-
Pantalla protectora/ visibilidad	Rejilla metálica, 70 %	Rejilla de metal grabado, 85 %	Rejilla de nailon, 55 %	Rejilla de metal grabado, 82 %	Rejilla de metal grabado, 85 %	Rejilla de metal grabado, 85 %	-
Certificación/ norma	EN 352, EN 397, EN 1731	EN 352, EN 397, EN 1731	EN 12492, EN 397, EN 1731	EN 12492, EN 397, EN 352, EN 1731	EN 352, EN 397, EN 1731	EN 352, EN 397, EN 1731	EN 12492, EN 397
Equilibrio	+++	+++	+++	+++	+++	+++	+++
Funcionalidad	+++	+++	+++	+++	+++	+++	+++
Certificación ^①							
Bluetooth [®]	o	o	o	o			o
Características y equipamiento	<ul style="list-style-type: none"> • Para aplicaciones forestales profesionales • Cinta con ajuste de carraca • Distribución óptima del peso • Adhesivo reflectante para una mayor seguridad • Ventilación extraordinaria • Visera y protectores de los oídos de fácil uso • Ampliable con varios accesorios 	<ul style="list-style-type: none"> • Para aplicaciones forestales profesionales • Cinta con ajuste de carraca • Adhesivo reflectante para una mayor seguridad • Ventilación extraordinaria • Visera y protectores de los oídos de fácil uso • Ampliable con varios accesorios 	<ul style="list-style-type: none"> • Casco de escalada universal para trabajos profesionales en árboles y sobre el suelo • Cinta con ajuste de carraca y orificios de ventilación para mayor comodidad • Correa para la barbilla con cierre magnético • Adhesivo reflectante para una mayor seguridad • Gran comodidad 	<ul style="list-style-type: none"> • Casco de escalada universal para trabajos profesionales en árboles y sobre el suelo • Cinta con ajuste de carraca y orificios de ventilación para mayor comodidad • Correa para la barbilla con cierre magnético • Adhesivo reflectante para una mayor seguridad • Gran comodidad 	<ul style="list-style-type: none"> • Para aplicaciones forestales profesionales • Cinta con ajuste de carraca y orificios de ventilación para mayor comodidad • Adhesivo reflectante para una mayor seguridad • Rejilla de acero elástico, muy alta visibilidad • Equipado con protección auditiva electrónica: Escuchar música y hablar por teléfono 	<ul style="list-style-type: none"> • Para aplicaciones forestales profesionales • Cinta con ajuste de carraca y orificios de ventilación • Adhesivo reflectante para una mayor seguridad • Equipado con protección auditiva electrónica: comunicación de alta calidad con varios participantes, Ambient Listening 	<ul style="list-style-type: none"> • Casco de escalada universal para trabajos profesionales en árboles y sobre el suelo • Cinta con ajuste de carraca y orificios de ventilación • Correa para la barbilla con cierre magnético • Adhesivo reflectante para una mayor seguridad
Referencia	0000 888 0801	0000 888 0802	0000 888 0812	0000 888 0814	0000 888 0806	0000 888 0813	0000 889 9045
Precio recomendado en euros	112,00	128,00	193,00	199,00	229,00	549,00	159,00
ACCESORIO ^②							
Fijación Interior a prueba de lluvia	o	o	o	o	o	o	o
Gafas de protección integradas	o	o	-	-	o	o	-
Prolongación de pantalla	o	o	-	-	o	o	-
Barboquejo	o	o	•	•	o	o	•
Juego de protectores de oídos DYNAMIC Sound	o	o	-	-	•	o	o ^④
Juego de protectores de oídos ADVANCE ProCOM	o ^③	o ^③	o	o	o	•	o

• De serie
o Accesorio (opcional)
- No disponible

+ Normal
++ Bien
+++ Muy bien

① Explicación de los certificados en la página 379
② Más información sobre los accesorios para cascos, a partir de la página 346

③ El juego de protectores de oídos ProCOM se debe montar en la sujeción del casco
④ Se necesita el adaptador para el juego de cascos protectores de oídos DYNAMIC Sound (0000 889 8013) para el uso con el ADVANCE X-Climb (casco sin pantalla ni protección para los oídos), ver página 347



ACCESORIOS PARA CASCOS

JUEGO DE PROTECTORES DE OÍDOS DYNAMIC SOUND



Mediante Bluetooth® se pueden usar funciones del smartphone, como llamar por teléfono o escuchar música sin tener que extraer el dispositivo del bolsillo. Hay disponible un adaptador para usar este juego de cascos protectores de oídos DYNAMIC Sound con el casco ADVANCE X-Climb (casco sin pantalla ni protección para los oídos).

EN 352, SNR 27 (H: 31; M: 24; L: 18)



Para cascos ADVANCE Vent, X-Vent, X-Vent ProCOM y X-Climb (casco sin pantalla ni protección para los oídos)

Referencia 0000 889 9043 **149,00 €**

JUEGO DE PROTECTORES DE OÍDOS ADVANCE PROCOM



El ADVANCE ProCOM combina la protección para los oídos con una innovadora solución de comunicación que está pensada para satisfacer las necesidades de los profesionales en el ámbito forestal y el cuidado de los árboles. Su tecnología permite una conexión en red de hasta 16 personas, manteniendo a los usuarios en contacto directo. Además, cada auricular actúa como amplificador, lo que permite cubrir áreas de trabajo más amplias en equipos grandes. Con la función de filtrado se amortiguan activamente los ruidos de las máquinas, lo que contribuye a una gran calidad en la comunicación, aumenta la concentración en el trabajo y proporciona una comunicación eficiente en entornos ruidosos. Pueden utilizarse las funciones del teléfono inteligente gracias a la conexión por Bluetooth® sin sacar el dispositivo del bolsillo e integrar frecuencias de radio clásicas a la comunicación mediante ADVANCE ProCOM. Para el entretenimiento durante el trabajo, hay integrada una radio FM.

EN 352, SNR 31 (H: 36; M: 29; L: 21)^①

Otras versiones:

➔ Protectores de oídos ADVANCE ProCOM a partir de la página 338

➔ Cascos con ADVANCE ProCOM a partir de la página 342



Para cascos FUNCTION Universal y DYNAMIC Light y todos los cascos de la serie de modelos ADVANCE

Referencia 0000 889 8011 **449,00 €**

FIJACIÓN INTERIOR A PRUEBA DE LLUVIA



Evita con fiabilidad la penetración de la lluvia, la nieve o las pequeñas partículas de suciedad desde arriba.

Para casco FUNCTION Basic	Referencia 0000 889 8004	8,20 €
Para cascos FUNCTION Universal, DYNAMIC Light y ADVANCE X-Climb	0000 884 0435	9,20 €
Para cascos DYNAMIC Ergo y X-Ergo	0000 889 8009	13,70 €
Para cascos ADVANCE Vent, X-Vent, X-Vent Sound y X-Vent ProCOM	0000 889 8006	13,40 €

BARBOQUEJO



Para la sujeción segura del casco en la cabeza. Evita que resbale el casco al agacharse o al trabajar en zonas con un ramaje muy denso.

Para cascos ADVANCE Vent y X-Vent Referencia 0000 889 8007 **16,50 €**

PROLONGACIÓN DE PANTALLA



Para proteger la zona del cuello contra las partículas de suciedad que salen despedidas, p. ej., virutas de madera.

Para cascos ADVANCE Vent, X-Vent, X-Vent Sound y X-Vent ProCOM Referencia 0000 889 8008 **8,20 €**

ADAPTADOR PARA JUEGO DE CASCOS PROTECTORES DE OÍDOS DYNAMIC SOUND



Para sujetar los cascos protectores de oídos DYNAMIC Sound en casco ADVANCE X-Climb (sin pantalla ni protección para los oídos).

Referencia 0000 889 8013 **22,50 €**

GAFAS PROTECTORAS



LÍNEA	FUNCTION					DYNAMIC						
	FUNCTION LIGHT			FUNCTION SLIM		DYNAMIC CONTRAST				DYNAMIC LIGHT PLUS		
Color	●	●	○	●	○	●	●	●	○	●	●	○
Características	Alto aumento de contraste	Óptimas con mucha luz solar	Óptimas con poca luz	Óptimas con mucha luz solar	Óptimas con poca luz	Muy alto aumento de contraste	Alto aumento de contraste	Óptimas con mucha luz solar	Óptimas con poca luz	Muy alto aumento de contraste	Óptimas con mucha luz solar	Óptimas con poca luz
Certificación/norma	EN 166, EN 170	EN 166, EN 172	EN 166, EN 170	EN 166, EN 172	EN 166, EN 170	EN 166, EN 170	EN 166, EN 170	EN 166, EN 172	EN 166, EN 170	EN 166, EN 170	EN 166, EN 172	EN 166, EN 170
Resistencia al fuego	F (45 m/s)			F (45 m/s)		F (45 m/s)						
Protección lateral				●		●						
Resistente a arañazos	●			●		●						
Anti-vaho	-			-		●						
100% Protección contra rayos UVA	●			●		●						
Referencia	0000 884 0360	0000 884 0362	0000 884 0361	0000 884 0378	0000 884 0377	0000 884 0363	0000 884 0364	0000 884 0365	0000 884 0366	0000 884 0372	0000 884 0371	0000 884 0370
Precio recomendado en euros	6,90			15,90		11,10				17,50		



LÍNEA	ADVANCE				TIMBERSPORTS®			PARA USAR CON GAFAS GRADUADAS	
	ESTÁNDAR	ADVANCE SUPER FIT			TIMBERSPORTS® EDITION			SUPER OTG	ULTRASONIC
Color	○	●	●	○	●	○	○	○	○
Características	Óptimas con poca luz	Alto aumento de contraste	Óptimas con mucha luz solar	Óptimas con poca luz	Óptimas con mucha luz solar	Óptimas con luz solar potente, moderno revestimiento de espejo	Óptimas con poca luz	Uso universal, óptimas con poca luz	Motosierra de salvamento, tronadora, óptimas con poca luz y en situaciones con mucho polvo
Certificación/norma	EN 166, EN 170	EN 166, EN 170	EN 166, EN 172	EN 166, EN 170	EN 166, EN 172	EN 166, EN 172	EN 166, EN 170	EN 166, EN 170	EN 166, EN 170
Resistencia al fuego	F (45 m/s)	F (45 m/s)			F (45 m/s)			F (45 m/s)	B (120 m/s)
Patillas regulables	-	-			-			-	●
Protección lateral	●	●			●			●	●
Resistente a arañazos	●	●			●			●	●
Anti-vaho	-	●			●			●	●
100% Protección contra rayos UVA	●	●			●			●	●
Referencia	0000 884 0367	0000 884 0373	0000 884 0374	0000 884 0375	0000 884 0380	0000 884 0381	0000 884 0379	0000 884 0358	0000 884 0359
Precio recomendado en euros	3,50	22,50			24,90	26,90	24,90	21,50	28,00

GAFAS DE PROTECCIÓN TIMBERSPORTS® EDITION

Las modernas gafas de seguridad con detalles TIMBERSPORTS® en las patillas son el accesorio ideal para cualquier tipo de trabajo con tu máquina STIHL. Además puedes llevarlas en tu tiempo libre, como por ejemplo, durante la práctica deportiva. Destacan por su cómodo ajuste, incluso sobre la piel húmeda, sus cristales antivaho y el labio adicional contra el polvo y el sudor en la zona de la frente. Adicionalmente, disponen de un revestimiento antiarañazos y protección contra rayos UVA. Las patillas finas y flexibles garantizan una sensación de comodidad cuando se utilizan junto con los cascos de protección auditiva. Las gafas de protección TIMBERSPORTS® Edition están disponibles en versión transparente, ahumada y con espejo plateado. Se incluye una exclusiva bolsa antipolvo de microfibra para guardarlas y transportarlas que también se puede usar como paño de limpieza.

● De serie
- No disponible



GUANTES DE TRABAJO



LÍNEA	FUNCTION			DYNAMIC				ADVANCE	
	FUNCTION SENSOTOUCH	FUNCTION DUROGRIP	FUNCTION PROTECT MS	DYNAMIC DURO	DYNAMIC SENSOLIGHT	DYNAMIC VENT	DYNAMIC PROTECT MS	ADVANCE DURO	ADVANCE ERGO MS
Material	Punto con inmersión de nitrilo	Tejido de punto con recubrimiento de látex	Cuero de vaca / dorso textil	Cuero de vaca	Cuero de oveja / dorso textil	Cuero sintético / dorso textil	Cuero de vaca / dorso textil	Cuero de vaca / dorso textil	Cuero de vaca / dorso textil
Certificación / norma	EN 388, EN ISO 21420	EN 388, EN ISO 21420	EN 388, EN ISO 21420, EN ISO 11393	EN 388, EN ISO 21420	EN 388, EN ISO 21420	EN 388, EN ISO 21420	EN 388, EN ISO 21420, EN ISO 11393	EN 388, EN ISO 21420	EN 388, EN ISO 21420
Niveles de potencia conforme a EN 388: abrasión / corte con cuchilla / desgarró / perforación / corte ISO	4/1/2/1/X	2/1/2/1/X	2/1/3/2/X	2/1/3/2/X	1/1/1/2/X	2/1/2/1/X	3/1/2/2/X	2/1/3/2/X	2/1/3/1/X
Niveles de potencia conforme a EN 511: convectivo / contacto / impermeable	-	-	-	-	-	-	-	-	-
Ajuste / corte	+++	++	+	++	++	++	++	++	+++
Sensibilidad al tacto	+++	+	+	+	+++	++	++	++	+++
Resistentes	+	+++	+++	+++	++	-	+++	+++	++
Protección contra el frío	-	++	++	-	-	-	++	+	-
Puños	Elásticos	Elásticos	Elásticos	Puño abierto	Elásticos, cierre de velcro	Elásticos, cierre de velcro	Elásticos	Elásticos	Elásticos, cierre de velcro
Características especiales	Aptos para el uso de pantallas táctiles	Buen agarre (también mojados), buena protección contra la humedad	Clase de protección anticorte 0; Protección anticorte, diseño A	Cuero	Ligero, tiras reflectantes	Aptos para el uso de pantallas táctiles, ligeros, transpirables	Clase de protección anticorte 1; Protección anticorte, diseño A	Protección en la muñeca	Transpirables, ribetes reflectantes
Referencia	M = 9 0088 611 1509 L = 10 0088 611 1510 XL = 11 0088 611 1511	S = 8 0088 611 1008 M = 9 0088 611 1009 L = 10 0088 611 1010 XL = 11 0088 611 1011	S = 8 0088 610 0408 M = 9 0088 610 0409 L = 10 0088 610 0410 XL = 11 0088 610 0411	S = 8 0088 611 1308 M = 9 0088 611 1309 L = 10 0088 611 1310 XL = 11 0088 611 1311	S = 8 0088 611 0808 M = 9 0088 611 0809 L = 10 0088 611 0810 XL = 11 0088 611 0811	S = 8 0088 611 1708 M = 9 0088 611 1709 L = 10 0088 611 1710 XL = 11 0088 611 1711	S = 8 0088 610 0308 M = 9 0088 610 0309 L = 10 0088 610 0310 XL = 11 0088 610 0311 XXL = 12 0088 610 0312	M = 9 0088 611 0609 L = 10 0088 611 0610 XL = 11 0088 611 0611	S = 8 0088 611 1608 M = 9 0088 611 1609 L = 10 0088 611 1610 XL = 11 0088 611 1611 XXL = 12 0088 611 1612
Precio recomendado en euros	3,80	6,90	33,00	10,20	13,40	16,90	55,00	17,90	21,50

+ Bien +++ Excelente
 ++ Muy bien - No disponible





Caja de batería S

Caja de batería M

Caja de batería L

CAJAS DE BATERÍAS (SYSTEMAINER³ SYSTEM)

Para almacenar y transportar las baterías, cargadores y otros accesorios, de forma segura, sencilla y ocupando poco espacio. Las cajas son apilables y se puede acceder a cada caja apilada gracias al cierre T-Loc. Las cajas de baterías STIHL del sistema Systemainer³ encajan perfectamente en el sistema bott vario³ y se pueden integrar de forma flexible.

Con molde de plástico, para dos baterías AP o un cargador AL

Caja de batería	Dimensiones (An x Al x P) cm	Referencia	Precio
S	40 x 13 x 30 cm	0000 882 9703	59,00 €

Con molde de plástico, para seis baterías AP o un cargador AL

M	40 x 23 x 30 cm	0000 882 9704	69,00 €
---	-----------------	---------------	---------

Con alfombrilla antideslizante. P. ej., para baterías y cargadores AP o ARL

L	40 x 43 x 30 cm	0000 882 9705	84,00 €
---	-----------------	---------------	---------

SOPORTES DE BATERÍAS



Para un uso sencillo y práctico Transporte de hasta seis baterías AP. Baterías AP no incluidas de serie.

Dimensiones (An x Al x P) cm	Referencia	Precio
29 x 21 x 32 cm	4850 490 0600	33,90 €

MALETÍN FLEXIBLE



Bolsa ligera y resistente para transportar fácilmente y guardar de manera limpia los accesorios, por ejemplo, para dos baterías con un cargador.

Dimensiones (An x Al x P) cm	Referencia	Precio
39 x 27 x 9 cm	0000 881 0520	32,00 €

MALETA PARA MOTOSIERRA



Para guardar y transportar todas las motosierras de batería y de gasolina con longitudes de espada de hasta 50 cm (no válida para las motosierras eléctricas y de gasolina MS 500i, MS 661 C-M, MS 880 y MS 881). El contenido mostrado no está incluido.

Dimensiones (An x Al x P) cm	Referencia	Precio
55 x 35 x 33 cm	0000 900 4008	51,00 €

Precio recomendado en euros



BOLSA PARA MOTOSIERRA DE BATERÍA «TIMBERSPORTS® EDITION»

Bolsa flexible y duradera de material hidrófugo con diseño TIMBERSPORTS® para guardar y transportar las motosierras y los accesorios de forma limpia. Adecuada para longitudes de espada de hasta 50 cm, base sólida para mayor estabilidad y prácticos bolsillos interiores para guardar accesorios como baterías, el cargador, cadenas o sprays marcadores, entre otros. El contenido mostrado no está incluido.

Dimensiones (An x Al x P) cm	Referencia	Precio
95 x 43 x 30 cm	0000 900 4300	69,00 €

BOLSA DE TRANSPORTE PARA MOTOSIERRA



Para guardar y transportar todas las motosierras con longitudes de espada hasta 45 cm. El contenido mostrado no está incluido.

Dimensiones (An x Al x P) cm	Referencia	Precio
94 x 30 x 27 cm	0000 881 0508	44,00 €

BOLSA DE TRANSPORTE



Bolsa ligera y resistente para el transporte y almacenamiento de todos los motores Combi con Manillar cerrado y las herramientas Combi FS-KM o HL-KM. Además, es perfecta para las máquinas de batería KMA 80 R, KMA 120 R, KMA 135 R, HSA 50, HSA 60, HSA 100, HLA 56, BGA 57, BGA 60, BGA 86 y BGA 100 con su batería y cargador. El contenido mostrado no está incluido en el suministro de la bolsa.

Dimensiones (An x Al x P) cm	Referencia	Precio
124 x 24 x 37 cm	0000 881 0507	48,00 €

NUEVO BOLSA COMBI PARA BATERÍA / ACEITE



Bolsa con compartimentos para transportar hasta 4 baterías AP o AK, 1l de aceite adhesivo de cadena, así como herramientas y piezas de repuesto. Material robusto, resistente al agua y a la suciedad. Se puede llevar al hombro. El contenido mostrado no está incluido.

Dimensiones (An x Al x P) cm	Referencia	Precio
37 x 17 x 19 cm	0000 881 0301	79,00 €

TODO EN SU SITIO.



HERRAMIENTAS MANUALES Y ACCESORIOS FORESTALES

- Para el cuidado privado y profesional de jardines y bosques
- Hacer posible un trabajo rápido y eficaz
- Accesorios útiles para el uso diario

NUEVO TIJERA DE PODA DE BATERÍA ASA 20 MUCHO MÁS QUE AHORRO DE ENERGÍA



10,8 V · 0,8 kg^①



Tijera de poda del sistema AS de batería STIHL, ideal para el cuidado sencillo, cómodo y sin esfuerzo de árboles, arbustos, matorrales, plantas ornamentales y vides. La ASA 20 corta ramas de hasta 25 mm de diámetro con un corte limpio y sin esfuerzo. Ofrece una velocidad de cierre rápida y un corte progresivo para un trabajo preciso. Dispone de dos anchos de hoja diferentes para una alta eficiencia, incluso al cortar ramas más finas. Cuenta con una pantalla, mango ergonómico, mejor equilibrio y una caja de herramientas integrada para un mantenimiento sencillo y rápido.



ASA 20 sin batería ni cargador Referencia VA05 011 6201 179,00 €

El set incluye:
1 × ASA 20
1 × Batería de litio-ion AS 2, 28 Wh, 10,8 V
1 × Cargador estándar AL 1

Set ASA 20 con AS 2 y AL 1 Referencia VA05 011 6211 **AHORRA 44,00 €**
219,00 €

NUEVO ACCESORIO: JUEGO DE CUCHILLAS



Cuchillas de repuesto duraderas y de alta calidad fabricadas con material resistente para mantener el máximo rendimiento de corte.

Para ASA 20 Referencia VA05 007 4200 24,90 €

PÁGINA 308 MULTIOIL BIO



Aceite ecológico y de uso versátil, se puede utilizar por ejemplo para el cuidado de las cuchillas de las tijeras de podar de batería ASA 20. Disponible en formato de 50 ml y 150 ml.














HERRAMIENTAS MANUALES PARA AFRONTAR CUALQUIER RETO.

- Herramientas manuales y accesorios forestales **355**
- Sistema de arnés modular ADVANCE X-Flex **364**

	Referencia	Precio recomendado en euros	Longitud (cm)	Peso (kg)	Ramas Ø hasta (mm)	Amplitud de la abertura de las cuchillas	Corte progresivo	Viveros ^②	Frutales ^③	Horticultura ^④	Parques y jardines ^⑤	Sistema de batería STIHL
TIJERA DE PODA DE BATERÍA												
ASA 20	NUEVO VA05 011 6201	179,00	32	0,8	25	2	●	+	+	+	+	Sistema AS
Set ASA 20 con AS 2 y AL 1	NUEVO VA05 011 6211	219,00	32	1,0	25	2	●	+	+	+	+	Sistema AS

● De serie
+ Adecuado
① Peso sin batería
② Poda en vides
③ Cortes de guía, rejuvenecimiento y poda
④ Trabajos de corte y rejuvenecimiento (plantas y flores)
⑤ Trabajos de corte y rejuvenecimiento (arbustos y setos)
⑥ Explicación de los símbolos en la página 372
⑦ Precio más bajo al comprar un set en vez de componentes sueltos

TIJERAS DE JARDINERO















	Referencia	Precio recomendado en euros	Longitud (cm)	Peso (g)	Ramas Ø hasta (mm)	Viñedos®	Frutales®	Horticultura®	Parques y jardines®	Certificación®	Equipamiento
BYPASS®											
PG 10											
	0000 881 3604	13,40	22	230	20	+	+	++	+		Muestras de corte de alambre, cierre con una mano
PG 20											
	0000 881 3637	35,00	22	240	25	++	++	++	+++		Muestras de corte de alambre, cierre con una mano
PG 30											
	0000 881 3638	56,00	22	255	25	+++	+++	++	+++		Muestras de corte de alambre, cierre con una mano, canal para savia
FELCO F 6											
	0000 881 8501	58,00	20	210	20	+++	++	+++	++		Muestras de corte de alambre, cierre con una mano, canal para savia
FELCO F 8											
	0000 881 8503	65,00	21	245	25	+++	+++	++	+++		Muestras de corte de alambre, cierre con una mano, canal para savia
FELCO F 9 (para zurdos)											
	0000 881 8504	65,00	21	245	25	+++	+++	++	+++		Muestras de corte de alambre, cierre con una mano, canal para savia
FELCO F 2											
	0000 881 8500	67,00	22	240	25	++	++	++	+++		Muestras de corte de alambre, cierre con una mano, canal para savia
FELCO F 7											
	0000 881 8502	85,00	21	290	25	+++	+++	++	+++		Muestras de corte de alambre, cierre con una mano, canal para savia, mango rotativo
FELCO F 10 (para zurdos)											
	0000 881 8505	85,00	21	290	25	+++	+++	++	+++		Muestras de corte de alambre, cierre con una mano, canal para savia, mango rotativo
AMBOSS®											
PG 25											
	0000 881 3639	37,00	20	260	15	+	+++	+	++		Cierre fácil

+ Adecuado
++ Muy apropiada
+++ Especialmente apropiada

① Más información sobre el corte de bypass y de yunque a partir de la página 377
② Poda en vides
③ Cortes de guía, rejuvenecimiento y poda

④ Trabajos de corte y rejuvenecimiento (plantas y flores)
⑤ Trabajos de corte y rejuvenecimiento (arbustos y setos)
⑥ Explicación de los certificados en la página 379

TIJERAS DE PODA

	Referencia	Precio recomendado en euros	Longitud (cm)	Peso (g)	Ramas Ø hasta (mm)	Viñedos®	Frutales®	Horticultura®	Parques y jardines®	Certificación®	Equipamiento
BYPASS®											
PB 10											
	0000 881 3669	57,00	60	1.000	35	+++	+++	++	++		Cabeza de corte con tracción, amortiguadores, ranuras de sujeción en la contracuchilla
PB 11											
	0000 881 3670	70,00	75	1.150	35	+++	+++	++	++		Cabeza de corte con tracción, amortiguadores, ranuras de sujeción en la contracuchilla
PB 20											
	0000 881 3664	100,00	80	1.125	42	++	++	++	++		Cabeza de corte con tracción, amortiguador
PB 30											
	0000 881 6500	129,00	83	1.695	50	+++	+++	++	+++		Cabeza de corte con tracción, amortiguadores, ranuras de sujeción en la contracuchilla
FELCO F 200A-40											
	0000 881 3676	105,00	40	665	35	+++	+	+	+		Cabeza de corte recta, amortiguadores, ranuras para sujeción de ramas
AMBOSS®											
PB 25											
	0000 881 3653	90,00	80	1.245	40	-	++	-	++		Transmisión de energía
PB 35											
	0000 881 3665	133,00	80	1.460	48	-	+++	-	+++		Transmisión de energía
PB 35											
	0000 881 3679	199,00	80	1.150	40	-	+++	-	+++		Transmisión de energía

! Hasta agotar existencias





FUNDA PARA CINTURÓN



Funda para tijeras de jardinero, fabricada con cuero vacuno especialmente resistente en color negro. Ideal para proteger y transportar tus herramientas de poda, asegurando durabilidad y practicidad. No apto para las tijeras de podar de batería ASA 20.

Referencia
0000 881 3644 **22,00 €**

PIEDRA DE AFILAR



Apta para tijera de setos, tijeras de poda y tijeras de jardinero, así como para el afilado fino de tajamatas, descortezadores y hachas. Dispone de una cara con grano fino y otra con grano grueso. Se puede utilizar con agua y aceite. No apto para las tijeras de podar de batería ASA 20.

Referencia
0000 881 6001 **16,50 €**

TIJERA PARA SETOS PH 10



Tijera para setos de 54 cm y 1.050 g, recomendada para todo tipo de setos. Dispone de cuchillas con revestimiento especial protegidas contra la corrosión, filo ondulado y canal de savia. El ajuste de la unión de las cuchillas se realiza sin herramientas. Cuenta con un mango de haya y amortiguadores de golpe, lo que facilita un uso cómodo y eficiente.

Referencia
0000 881 3671 **69,00 €**

HERRAMIENTA PARA AFILAR 3 EN 1



Facilita el afilado con resultados profesionales. Apta para tijeras de poda y de jardinería, hachas y zapas, así como para tijeras domésticas. Diseño ergonómico. No apto para las tijeras de podar de batería ASA 20.

Referencia
0000 881 9801 **26,00 €**



SIERRA TELESCÓPICA PR 40 CT

Sierra telescópica de 40 cm y aproximadamente 520 g, diseñada para uso profesional en tubos telescópicos. Fabricada en acero al carbono con afilado permanente y filo de alto rendimiento, cuenta con canales de evacuación para evitar adherencias. Está equipada con una cuchilla especial para proteger la corteza y un gancho de tracción, asegurando cortes precisos y eficientes.

Referencia
0000 881 4141 **118,00 €**

COMPLEMENTO: TUBO TELESCÓPICO



Tubo telescópico de 184 a 456 cm, fabricado en aluminio ovalado. Cuenta con una palanca de bloqueo para ajustar la longitud de manera continua. Incorpora una posición de carga pesada y aislamiento de goma contra el frío, asegurando un agarre firme y cómodo durante su uso.

Para sierra telescópica PR 40 CT 0000 881 4113 **175,00 €**



SIERRA TELESCÓPICA PR 38 CT

Sierra de desrame de excelente rendimiento, con una longitud de 40 cm y un peso aproximado de 400 g. Cuenta con una hoja con cromado duro, canales de evacuación, gancho de tracción y cuchilla de impulsión para el corte de corteza, asegurando un rendimiento eficiente y duradero en trabajos de poda.

Referencia
0000 881 3672 **64,00 €**

COMPLEMENTO: TUBO TELESCÓPICO



Tubo telescópico de 175 a 320 cm, con ajuste en progresión continua, ideal para trabajos hasta una altura aproximada de 5 m. Fabricado en aluminio resistente, consta de dos piezas de Ø 30 mm y 27 mm. Es extremadamente robusto y cuenta con un fijador de acero de tensado fácil, además de empuñaduras de goma para un agarre cómodo y seguro.

Para sierra telescópica PR 38 CT 0000 881 6101 **99,00 €**

SIERRAS DE MANO

Rápidas y precisas. Dentado japonés de 3 caras, acero cromado endurecido y hoja cónica. Empuñadura ergonómica protegida contra la corrosión y funda para montar en ambos lados del cinturón (zurdos y diestros).

Con hoja recta.
Para uso universal
en jardinería y paisajismo.



PR 24, hoja de 24 cm, 305 g,
ramas Ø hasta 100 mm

Referencia
0000 881 8701 **67,00 €**

PR 33, hoja de 33 cm, 370 g,
Ramas Ø hasta 150 mm

0000 881 8702 **69,00 €**

Con hoja curvada para facilitar
el aserrado, por ejemplo en el
mantenimiento de árboles.



PR 27 C, hoja de 27 cm, 358 g,
ramas Ø hasta 120 mm

0000 881 8703 **78,00 €**

PR 33 C, hoja de 33 cm, 391 g,
ramas Ø hasta 150 mm

0000 881 8704 **80,00 €**

De acero templado al carbono,
resistente a la corrosión.
Altamente eficiente en superficies
de corte lisas. Dientes agrupados
con canales de evacuación,
y mango curvado de haya.



PR 32 CW, hoja de 32 cm, 230 g,
ramas Ø hasta 150 mm

0000 881 4111 **42,00 €**

SIERRA PLEGABLE PR 16

Rápida y precisa. Dentado
japonés de 3 caras. Acero
cromado endurecido por
inducción. Hoja cónica.



Hoja de 16 cm, 160 g,
ramas Ø hasta 65 mm

Referencia
0000 881 8700 **36,00 €**

OTROS ACCESORIOS COMO JUEGOS DE AFILADO Y LIMAS PARA CADENAS

A PARTIR DE LA **PÁGINA 97**

CUÑAS DE MATERIAL SINTÉTICO



Resistentes a los golpes incluso a bajas temperaturas. Poliamida, la estructura de su superficie evita que la cuña salte hacia fuera, en dos longitudes para madera media, pesada y con un mayor ángulo de cuña

23 cm
25 cm

Referencia
0000 881 2213 **22,50 €**
0000 881 2214 **25,00 €**

CUÑAS DE ALUMINIO PARA TALAR Y PARTIR



Fabricadas con filo estrecho para penetrar bien en la madera. Disponibles tres modelos para diámetros de troncos pequeños, medianos y grandes. Están diseñadas con mordazas de retención, marca de referencia, un lado de la cuña liso para colocar fácilmente una segunda cuña en el corte de tala, en aleación de aluminio de alta calidad.

22 cm, 600 g
24 cm, 800 g
26 cm, 1.000 g

Referencia
0000 881 2222 **38,00 €**
0000 881 2223 **49,00 €**
0000 881 2224 **58,00 €**

CUÑA DE ALUMINIO

Con muescas de retención para una fijación óptima en la madera.

12 x 4 cm, 190 g

Referencia
0000 881 2201 **11,30 €**

CUÑA DE TALAR DE ALUMINIO



De hierro forjado, madera y completada con anillo, también forjado.

980 g

Referencia
0000 890 9200 **49,00 €**

CUÑA CURVADA DE ALUMINIO



Máxima penetración gracias a su diseño especial. Dispone de marca de referencia y mordazas de retención para un buen guiado y la máxima sujeción, incluso en madera congelada.

22 cm, 920 g

Referencia
0000 881 2221 **62,00 €**



OTROS ACCESORIOS COMO JUEGOS DE AFILADO Y LIMAS PARA CADENAS

A PARTIR DE LA **PÁGINA 97**



ZAPA LIGERA



Para arrastrar pequeños troncos. Fabricada con punta pulida, mango de fresno y forma alemana.

35 cm, 500 g

Referencia
0000 881 2800 **39,00 €**

ZAPA DE ALUMINIO



Permite mover y recoger troncos finos y trozos de madera sin forzar la espalda. Fabricada en aleación de aluminio de alta resistencia con mango sintético, permite una sujeción segura gracias a un gancho adicional en la parte final del mango.

70 cm, 580 g

Referencia
0000 881 2805 **134,00 €**

PALANCAS



Diseñadas para voltear troncos sobre la arista de ruptura en la dirección prevista, con gancho inversor para girar troncos de árboles, fabricadas en acero de aleación especial.

76 cm, ca. 1.800 g
130 cm, ca. 3.400 g

Referencia
0000 881 2701 **69,00 €**
0000 881 2700 **115,00 €**

GANCHO DE ARRASTRE FP 10



Diseñado para elevar, transportar y depositar madera apilada, con cómoda empuñadura en forma de D.

Referencia
0000 881 4401

38,00 €

GANCHO DE ARRASTRE FZ 10



Pensado para arrastrar troncos de árboles, con punta afilada para incrustarse más fácilmente en la madera, fabricado en acero endurecido de alta calidad y empuñadura ergonómica.

Referencia
0000 881 2907

29,00 €

MORDAZA DE ARRASTRE FP 20



Perfecta para mover madera, diseñada con ergonómica empuñadura en ángulo y puntas forjadas.

Abertura de 20 cm

Referencia
0000 881 3005

44,00 €

TAJAMATA
















Diseñada para el cuidado de arbolados nuevos y corte de arbolado de porte bajo. Fabricada en acero forjado de calidad y empuñadura de cuero

Longitud total de 44 cm,
longitud de cuchilla de 32 cm, 650 g

Referencia
0000 881 3400

30,00 €



Referencia	Precio recomendado en euros	Longitud (cm)	Peso del cabezal (g)	Material del mango del hacha	Certificación ^①	Trabajos de poda	Trabajos de tala con hacha	Para rajar o partir troncos (astillas, 30 cm largo / Ø hasta 30 cm)	Para rajar o partir troncos (35 cm de largo / Ø hasta 50 cm)	Para rajar o partir troncos largos (en caso necesario con cuñas de partir)	Tala con cuña
CLASSIC											
HACHA CON MANGO CORTO AX 6											
	0000 881 1969	35,00	40	600	Fresno	-	+	-	+	-	-
HACHA FORESTAL AX 10											
	0000 881 1971	54,00	60	1.000	Fresno	-	++	+	+	-	+
HACHAS DE TALAR LARGAS Un resultado óptimo con el mínimo esfuerzo gracias a su cabezal en forma de cuña.											
HACHA DE TALAR LARGA AX 13 C											
	0000 881 1914	61,00	50	1.250 ^②	Fresno		+	-	++	-	+
HACHA DE TALAR LARGA AX 28 CS											
	0000 881 2014	102,00	80	2.800 ^②	Nogal		+	-	+++	+++	+
MARTILLOS DE TALAR Cabeza engrosada. Superficie de impacto extra grande para asegurar el golpe en la cuña de aluminio o material sintético.											
MARTILLO DE TALAR AX 30 C											
	0000 881 2009	42,00	85	3.000	Fresno	-	-	-	++	+++	+++
MARTILLO DE TALAR AX 33 CS											
	0000 881 2011	109,00	90	3.300 ^②	Nogal		-	-	++	+++	+++
LIGHT											
HACHA CON MANGO CORTO AX 6 P^③											
	0000 881 6801	62,00	37	640	Poliamida		++	-	+	-	-
HACHA FORESTAL AX 15 P											
	0000 881 6701	96,00	73	1.450	Poliamida		++	++	++	+	-
HACHA DE TALAR LARGA AX 20 PC											
	0000 881 6602	105,00	75	1.950	Poliamida		+	+	+++	++	+

Precio recomendado en euros

+ Adecuado +++ Especialmente apropiada
++ Muy apropiada - No recomendable

① Incluye casquillo protector de 300 g

② Para estas herramientas existe un set de mango de repuesto con casquillo protector como accesorio, disponible en tu tienda especialista STIHL

③ Con sacaclavos

④ Explicación de los certificados en la página 379

⑤ Precio 100 ml

CINTA MÉTRICA FORESTAL



Diseñada con carcasa de metal y enrollado automático.

Longitud	Referencia	Precio
15 m	0000 881 0800	65,00 €
25 m	0000 881 0801	80,00 €








MARKERSPRAYS ECO



Color de marcación de larga duración, de alta calidad, resistente a la escarcha y ecológico, con pigmento luminoso intenso y gran poder de cobertura. Aglutinante 100% biodegradable, visible durante mucho tiempo incluso sobre fondos húmedos y congelados, inodoro y de gran rendimiento.





Spray, 500 ml

Color	Referencia	Precio
	0000 881 1787	2,26 € ^⑤ / 11,30 € unitario
	0000 881 1789	
	0000 881 1790	
	0000 881 1791	
	0000 881 1792	
	0000 881 1793	
	0000 881 7004	

CINTURÓN DE CUERO PARA HERRAMIENTAS



Fabricado en cuero de vaca extremadamente resistente y duradero, con aprox. 3 mm de espesor, y cierre con hebilla doble.






Color	Ancho	Longitud	Referencia	Precio
	4 cm	125 cm	0000 881 0602	unitario 26,00 €
	4 cm	125 cm	0000 881 0600	

MARKER PRO

Tizas de marcación para madera seca y húmeda, con pigmentación especial para mayor intensidad de color, con resistencia a la luz y a las inclemencias del clima.



Longitud 12 cm, embalaje de 12 uds

Color	Referencia	Precio
	0000 881 1500	unitario 14,90 €
	0000 881 1501	
	0000 881 1502	
	0000 881 1503	
	0000 881 1504	

SOPORTE PARA TIZA



Modelo en color de advertencia. Bloqueo de tiza de metal, carcasa de plástico (ABS) resistente a los golpes y extremadamente robusta, para tizas con Ø 11 - 12 mm. Puede utilizarse con el soporte para tizas del sistema modular de arnés ADVANCE X-Flex.

Referencia	Precio
0000 881 1602	9,80 €



PÁGINA 64

CABALLETE DE MADERA

El ligero caballete de madera de STIHL te ayuda a aserrar leña de forma segura y eficiente. Gracias a la práctica escala en pasos de 5 cm y 10 cm por debajo del estante de madera, siempre puedes cortar tu leña al tamaño adecuado para tu estufa o chimenea. Durante el aserrado, puedes fijar de forma segura la madera a cortar con la cinta integrada para que no se resbale. El caballete es plegable.



SISTEMA DE ARNÉS MODULAR ADVANCE X-FLEX



Los profesionales forestales, municipales y de la jardinería y el paisajismo trabajan con especial eficacia con el sistema de arnés modular ADVANCE X-Flex. Ten siempre a mano tus herramientas gracias a las prácticas bolsas y soportes, así como a otros accesorios de fijación fácil y rápida compatibles con nuestra gama de cinturones y arneses.



ARNÉS ADVANCE X-FLEX

Complementa a los cinturones ADVANCE X-Flex Plus y ADVANCE X-Flex para cargas más pesadas. Gran comodidad de uso gracias al acolchado y a la longitud ajustable del arnés. Fácil fijación de bolsas y soportes mediante sistema de clip. Buena visibilidad gracias a amplias zonas de color naranja de seguridad.

Referencia
0000 790 5801 **39,90 €**

CINTURÓN ADVANCE X-FLEX



Cinturón estrecho para transportar cargas ligeras y resistente a altas temperaturas. Con enganches para el arnés ADVANCE X-Flex y cinta para colgar bolsas y soportes mediante el sistema de clip STIHL.

Talla	Contorno de la cintura	Referencia
S	78 - 127 cm	0000 798 2400
M	89 - 143 cm	0000 798 2401
L	98 - 177 cm	0000 798 2402

unitario 39,90 €

CINTURÓN ADVANCE X-FLEX PLUS



Cinturón acolchado con enganches para el arnés ADVANCE X-Flex y el arnés FS ADVANCE X-Flex. Con cinta para colgar bolsas y soportes mediante el sistema de clip STIHL. Robusta carcasa de la hebilla fabricada en aluminio. Acolchado abdominal como accesorio para una mayor comodidad de transporte.

Talla	Contorno de la cintura	Referencia
S	78 - 127 cm	0000 710 9102
M	89 - 143 cm	0000 710 9103
L	98 - 177 cm	0000 710 9104

unitario 69,00 €



INNOVADOR SISTEMA DE CLIP STIHL



Todas las bolsas y soportes del sistema de arnés modular ADVANCE X-Flex pueden fijarse a los cinturones y arneses de forma rápida y sencilla mediante el innovador sistema de clip con clips metálicos desarrollado por STIHL. Las bolsas y soportes ya vienen equipados con los clips, aunque también se pueden adquirir por separado. De este modo, también podrá equipar con ellos otras bolsas ya disponibles y colgarlas de un arnés o cinturón.



BOLSAS Y SOPORTES

Amplía tu sistema con prácticas bolsas y accesorios ergonómicos. Se pueden enganchar y desenganchar fácilmente de los cinturones gracias al sistema de clip STIHL integrado.

	Referencia	Precio recomendado en euros	Descripción	Forestal	Batería	Desbrozadoras	
BOLSAS Y SOPORTES ADVANCE X-FLEX							
BOLSA UNIVERSAL		0000 882 6100	13,90	Para cadenas de repuesto, marcadores de spray, tiza de repuesto, multiherramientas, bebidas y otros elementos auxiliares.	○	○	○
BOLSA PARA CUÑA DE TALA		0000 882 6200	29,90	Para dos cuñas de diferentes tamaños. Extraíbles por separado.	○	-	-
SOPORTE PARA TIZA		0000 881 1603	29,90	Sujeta la tiza durante el transporte y ofrece una gran libertad de movimiento al utilizarla. No incluye tiza ni portatiza.	○	-	-
SOPORTE PARA ZAPA / HERRAMIENTAS		0000 882 6300	19,90	Permite colgar fácilmente la zapa o herramientas.	○	○	-
SOPORTE DE CINTA MÉTRICA		0000 881 0702	25,90	Sujeta la cinta métrica durante el transporte y ofrece una gran libertad de movimiento al utilizarla.	○	-	-
SOPORTE PARA CALIBRE		0000 882 6400	29,90	Permite una gran libertad de movimiento gracias a la fijación inclinada, incluso con calibres largos.	○	-	-
BOLSA PARA RADIO		0000 882 6600	25,90	Ajustable para diferentes tipos de radios. Permite utilizar la radio también en el bolsillo.	○	○	○
BOLSA PARA SMARTPHONE		0000 882 6700	29,90	Apto para gran variedad de smartphones. Fácil de sacar gracias al pasador integrado.	○	○	○
BOLSA PARA BATERÍA		0000 491 0300	27,90	Para transportar cómodamente una batería AP; se puede fijar con una cinta elástica.	○	○	○
BOLSA PARA BATERÍA CON CABLE DE CONEXIÓN		0000 440 5100	149,00	Cómodo transporte de una batería AP. Permite conectar directamente un dispositivo de batería compatible.	○	○	○
CLIPS DE FIJACIÓN		0000 740 8800	9,90	2 unidades Para colocar en bolsas y soportes.	○	○	○
GUÍA PARA CABLES		0000 491 1000	9,90	Garantiza un gran radio de acción y mucha libertad de movimiento al trabajar con el cable de conexión.	○	○	○
ACOLCHADO ABDOMINAL		0000 490 1800	12,90	1 par Para colocar en el cinturón ADVANCE X-Flex Plus. Para mayor comodidad de uso.	○	○	○



MULTIUSOS

- Preparación adecuada para todas las tareas de limpieza
- Óptima protección contra la corrosión
- Lubricante eficaz

SUPERCLEAN

Spray con doble función: disuelve la resina y la suciedad, actuando como lubricante y protegiendo contra la corrosión. Perfecto para equipos de corte, cuchillas de cortasetos y motosierras.



Envase, 50 ml Referencia 07824 20 1001
Envase, 300 ml Referencia 0782 420 1002

10,20 €[Ⓢ] / 5,10 €
4,27 €[Ⓢ] / 12,80 €

MULTICLEAN

Detergente de uso universal para superficies barnizadas, de plástico, metal y caucho. Elimina suciedad resistente de forma cuidadosa y en profundidad. Alta compatibilidad con otros materiales.



Pulverizador, 500 ml Referencia 0782 516 8200

2,26 €[Ⓢ] / 11,30 €

MULTISPRAY

Engrasa, disuelve, limpia y protege contra la corrosión.



Envase, 400 ml Referencia 0730 411 7000

2,18 €[Ⓢ] / 8,70 €

VARIOCLEAN

Detergente especial para disolución y limpieza de restos de resina y aceite biológico en las máquinas y del equipo de corte STIHL, así como para la limpieza de carcasas y filtros STIHL HD2 (blanco y negro), filtros de rejilla (plateado) o filtros de PA (blanco).



Pulverizador, 500 ml Referencia 0000 881 9400

2,06 €[Ⓢ] / 10,30 €

CUIDADO Y MANTENIMIENTO.

Multiusos	367
Care & Clean Kits	369
Kits de mantenimiento	370



VARIOCLEAN ECO



Detergente especial polivalente, respetuoso con los materiales y con un contenido en un 92% de origen natural. Perfecto para limpiar y disolver la suciedad de la superficie de las máquinas y equipos de corte STIHL, como por ejemplo aceites, grasas, resina, restos vegetales y manchas de hierba, así como para limpiar el filtro de aire de las motosieras y de las aspiradoras de líquidos y sólidos (filtros de PTFE, PET, PA, filtro HD2 y filtro de rejilla). De olor agradable. El pulverizador se compone de, al menos, un 50% de material reciclado.

Pulverizador, 500 ml Referencia 0782 516 8004 **2,30 €[ⓐ] / 11,50 €**



STIHL VARIOCLEAN ECO TIENE LA CERTIFICACIÓN DE DETERGENTE ECOLÓGICO OTORGADA POR EL ORGANISMO INTERNACIONAL INDEPENDIENTE ECOCERT GREENLIFE.[ⓐ]

Spray de contacto
Aceite penetrante
Protección contra la corrosión
Lubricante

Aceite
Aceite biológico
Resina
Restos de adhesivos
Óxido
Alquitrán
Suciedad
Manchas de hierba

DETERGENTES		EFECTO		ELIMINADO		INDICACIONES DE USO		
	ÁMBITO DE APLICACIÓN							
SUPERCLEAN	Equipos de corte, cuchillas de cortasetos y motosieras	-	-	•	•	-	-	Rociar las herramientas de corte después de cada uso. Después de rociar las cuchillas de cortasetos, mover brevemente.
MULTISPRAY	Herramientas y máquinas	•	•	•	•	-	-	Rociar las herramientas y frotar con un paño.
MULTICLEAN	Superficies barnizadas, de plástico, metal y caucho	-	-	-	-	•	•	Rociar MultiClean en, por ejemplo, un paño de microfibra y limpiar la superficie.
VARIOCLEAN	Filtros de aire, equipos de corte, cuchillas, sierras circulares y carcasas de las máquinas	-	-	-	-	•	•	Rociar máquinas y herramientas, dejar actuar durante 3 - 5 minutos, aclarar con agua y secar con un paño. A continuación, aplicar MultiSpray para proteger las herramientas y los equipos de corte contra la corrosión.
VARIOCLEAN ECO	Filtros de aire, equipos de corte, cuchillas, sierras circulares y carcasas de las máquinas	-	-	-	-	•	•	Rociar máquinas y herramientas, dejar actuar durante 3 - 5 minutos, aclarar con agua y secar con un paño. A continuación, aplicar MultiSpray para proteger las herramientas y los equipos de corte contra la corrosión.

Precio recomendado en euros • Adecuado

ⓐ Precio 100 ml

ⓑ Puedes consultar la certificación ECOCERT «Detergentes naturales» en detergents.ecocert.com

ⓒ Explicación de los certificados en la página 379

CARE & CLEAN KITS

- Juegos de limpieza y cuidado perfectamente combinados para una limpieza eficaz y suave
- Para un trabajo eficaz a largo plazo y una larga vida útil de las máquinas STIHL



CARE & CLEAN KIT iMOW® Y CORTACÉSPED



Set de limpieza y cuidado para iMOW® y cortacésped. Para una limpieza eficaz de carcasas, equipos de corte y estaciones de carga iMOW®.

El kit incluye:
1 x MultiClean, 500 ml
1 x Cepillo de limpieza con raspador Referencia 0782 516 8600
1 x Paño de microfibra (gris) **20,50 €**

Para obtener más información sobre cómo utilizar el Kit Care & Clean MS, visualiza el siguiente vídeo:



CARE & CLEAN KIT MS

Set de limpieza y cuidado para motosieras STIHL. Para una limpieza cuidadosa y eficaz de superficies, de la tapa del piñón de la cadena, los bordes del cilindro, la espada, el orificio de aceite y el filtro de aire HD2.

Set estándar
1 X VarioClean Eco, 150 ml
1 x Pincel de limpieza con limpiador para ranuras Referencia 0782 516 8606 **21,00 €**

Set ahorro
1 x VarioClean Eco, 500 ml
1 x Pincel de limpieza con limpiador para ranuras
1 x Bolsa de lavado de microfibra para el filtro HD2 **0782 516 8607 27,00 €**



KITS CARE & CLEAN PARA UNA LIMPIEZA Y CUIDADO EFICACES DE TU MÁQUINA STIHL

Para contribuir de forma proactiva a la fiabilidad y la larga vida útil de tu máquina STIHL, puedes realizar por tí mismo tareas de cuidado y limpieza sencillas con los kits Care & Clean de STIHL. Consigue los kits tanto en las tiendas físicas especializadas de STIHL como en nuestra tienda online.



KITS DE MANTENIMIENTO

- Para realizar un mantenimiento estándar con mayor facilidad de manera independiente
- Para proteger el equipo y prolongar su vida útil



KITS DE MANTENIMIENTO

Realiza tú mismo el mantenimiento con los kits de servicio de STIHL de manera sencilla. El mantenimiento regular puede aumentar la vida útil de tu máquina STIHL. Además de la llave combinada que ha recibido con su máquina STIHL, no necesita ninguna otra herramienta adicional para el mantenimiento.

Kits de mantenimiento	Referencia	Precio recomendado en euro	Adecuado para
MOTOSIERRAS			
7	1130 007 4101	10,40	MS 170 (hasta 2015), MS 180 (hasta 2016)
9 [Ⓞ]	1139 007 4100	13,80	MS 171, MS 181, MS 211
12 [Ⓞ]	1140 007 4102	16,30	MS 241, MS 362 (hasta 2018), MS 400
13 [Ⓞ]	1140 007 4103	17,30	MS 271, MS 291, MS 311 (hasta 2014), MS 391 (hasta 2014)
14	1142 007 4101	17,60	MS 462
16	1144 007 4101	19,00	MS 661
17	1147 007 4101	19,00	MS 500i
18 [Ⓞ]	1148 007 4100	9,80	MS 162, MS 172
19 [Ⓞ]	1148 007 4101	14,40	MS 182, MS 212
45	1130 007 4103	9,70	MS 170 2-MIX (hasta 2015), MS 180 2-MIX (hasta 2016)

Kits de mantenimiento	Referencia	Precio recomendado en euro	Adecuado para
TRONZADORAS			
35	4238 007 4102	25,40	TS 410, TS 420, TS 440
53	TB01 007 4100 [Ⓞ]	23,70	TS 710i, TS 910i
SOPLADORES Y PICADORAS / ASPIRADORAS			
39	4282 007 4100	23,00	BR 500, BR 550, BR 600, BR 700
40	4283 007 4101	15,30	BR 800

Kits de mantenimiento	Referencia	Precio recomendado en euro	Adecuado para
CORTHASTAORDES Y DESBROZADORAS, PODADORAS DE ALTURA, CORTASETOS DE ALTURA Y OTRAS MÁQUINAS			
41	4147 007 4102	15,40	FR 410, FR 460, FR 480, FS 240, FS 260, FS 261, FS 360, FS 361, FS 410, FS 411, FS 460, FS 461
44	4148 007 4100	15,80	FS 490, FS 491, FS 510, FS 511, FS 560, FS 561
VAREADORES			
21	4134 007 4101	15,30	SP 400, SP 401, SP 450, SP 451, SP 481
27	4147 007 4101	15,40	SP 452, SP 482
28	4149 007 4103	19,20	SP 92, KM 94



PÁGINA 16

¿QUIERES CONOCER TODOS LOS SERVICIOS STIHL?

Para prolongar la vida útil de tu máquina STIHL y mantenerla a pleno rendimiento, infórmate sobre las diferentes ofertas de servicio e inspección.



Para obtener asesoramiento personalizado, escanea el código QR y encuentra la tienda especialista STIHL autorizada más cercana.





TECNOLOGÍA PUNTA AL DETALLE


MÁQUINAS DE BATERÍA


Modelos de batería

Las máquinas STIHL con la innovadora tecnología de batería, están marcadas con un símbolo de batería. El símbolo, acompañado de la correspondiente denominación del tipo de batería, indica a qué sistema de batería STIHL pertenece un producto. En todas las baterías se incorporan sólo celdas de litio selectas. Las baterías se pueden recargar completamente hasta 2.500 veces (en AP 500 S) con una escasa pérdida de capacidad. Se identifican según el tipo de batería, los ámbitos de aplicación, el tipo de construcción y el rendimiento de la batería.

 Las máquinas de la línea AI, poseen una batería de litio-ión integrada no extraíble y se cargan mediante una fuente de alimentación. El estado de carga, se indica mediante varios LED para mayor comodidad.

 En los modelos del sistema AS, se utiliza una batería de litio-ión del tipo AS. El estado de carga se indica mediante varios LED en la máquina, sólo pulsando un botón, para mayor comodidad.

 En las máquinas del sistema AK se utiliza una batería de litio-ión AK, que se puede utilizar en cualquier máquina del sistema. El estado de carga se indica mediante varios LED, para mayor comodidad.

 El sistema AP incluye máquinas de batería especialmente potentes para el uso profesional diario, por ejemplo, para paisajismo y para el mantenimiento de jardines y árboles. Para conseguir mayor potencia y una larga vida útil, las baterías AP y AR L son compatibles con las máquinas del sistema AP. Tienes un resumen de las baterías recomendadas para las máquinas del sistema AP, en las páginas 32 - 37


Carga rápida de la batería

El proceso de carga de los cargadores rápidos reduce el tiempo de carga hasta un 30% en comparación con un cargador convencional con la misma corriente. De este modo el proceso garantiza una carga cuidadosa sin sobrecarga de la batería.


Llave de activación

La puesta en marcha de la máquina con la batería integrada solo es posible con la llave de activación. Así, las máquinas se pueden limpiar, guardar y transportar.


Potencia Constante

 Potencia constante independientemente del estado de carga de la batería. En el caso de las máquinas de batería de otras marcas, el rendimiento suele disminuir durante el trabajo a medida que se descarga la batería. Esto no sucede con las máquinas de batería STIHL con CONSTANT POWER. Gracias al sistema electrónico inteligente, su máquina STIHL funciona constantemente a una potencia elevada.


Power Boost

 Máximo aumento de potencia. Gracias a la electrónica inteligente, las máquinas y las baterías STIHL se comunican entre sí. Si el equipo y la batería están equipados con la función POWER BOOST, la batería proporcionará siempre a la máxima potencia posible para la aplicación correspondiente. Para garantizar que la batería aproveche al máximo su vida útil, el aparato ajusta temporalmente la potencia si se utiliza con demasiada intensidad.


STIHL EC-Technologie

 El motor (EC) sin escobillas de STIHL, trabaja con gran eficiencia energética y prácticamente sin desgaste, entre otros, gracias a la electrónica EC STIHL. Al funcionar como un centro de control inteligente, reconoce en todo momento la batería colocada en la máquina y suministra al motor EC, la potencia que le corresponda a la batería. De esta manera, se asegura de que la máquina disponga siempre de la potencia no solo óptima, sino también constante, durante todo el proceso de descarga de la batería.


Uso en caso de lluvia

 Todas las máquinas de batería STIHL del sistema AP son para usuarios profesionales y para el uso diario. Además, se han diseñado para utilizarlas en condiciones meteorológicas desfavorables. Todos los productos con este símbolo pueden utilizarse también con lluvia. La protección contra salpicaduras de agua se ha testado con pruebas internas muy exigentes.


Certificación IPX4

 Protección contra salpicaduras de agua. Las clases de protección IPX definen la protección contra la humedad de los dispositivos eléctricos o máquinas a batería. La prueba de protección contra la humedad se define en diferentes etapas. IPX4 comprueba la protección contra salpicaduras de agua desde todos los lados. Por lo tanto, las máquinas a batería con esta certificación están diseñadas para el uso diario, incluso bajo la lluvia.

Larga duración

 Batería de muy larga duración. Las baterías STIHL del sistema AP son extremadamente duraderas y resistentes. Están diseñados para requisitos particularmente altos, que generalmente hacen frente a largas jornadas de trabajo con altos requisitos de potencia en el sector profesional. Además del diseño extraordinariamente robusto, la base para ello es la tecnología especial y especialmente duradera de las celdas de batería. Además, gracias a la electrónica inteligente, estas baterías STIHL se pueden cargar con más frecuencia y rapidez que la media.

Uso sin protección auditiva

 La tecnología de batería convierte estas máquinas en la solución perfecta para trabajar en entornos sensibles al ruido, como jardines en hospitales, parques o zonas residenciales. Siempre hay que tener en cuenta las indicaciones incluidas en las instrucciones de uso.

MOTOSIERRAS Y PODADORAS DE ALTURA

MOTOSIERRAS DE GASOLINA

Mando unificado

Todas las funciones importantes como arranque, marcha y parada, se controlan cómodamente con una sola mano.

Empuñadura térmica eléctrica

La empuñadura térmica eléctrica se encarga de mantener las manos calientes y de mejorar el agarre, aumentando así la comodidad de manejo en invierno. Las láminas calefactoras exentas de mantenimiento y desgaste presentes en el tubo y en la empuñadura trasera se conectan según sea necesario, manteniendo los mangos calientes y secos.

Carburador eléctrico con calefacción

El carburador eléctrico con calefacción con control de conexión y desconexión en función de la temperatura evita la congelación del carburador si se usa en invierno.

Empuñaduras ergonómicas

Permiten manejar cómodamente las motosierras en cualquier posición de trabajo.

Marca de tala

Para controlar mejor la orientación en la tala, se ha integrado en el diseño de la motosierra una marca de tala en forma de línea en relieve.

Filtro HD2

El filtro HD2 está compuesto por material filtrante de polietileno y tiene poros hasta un 70% más finos que los de los filtros de poliámidas y fieltro. Esto le permite filtrar incluso el polvo muy fino. También repele el aceite y el agua. Los cartuchos filtrantes redondos de PET con cierre rápido, permiten un montaje y desmontaje sin herramientas en un tiempo mínimo.

Protector de mano

Protege la mano posterior del usuario de posibles golpes procedentes de ramas o partes de la cadena, en caso de que esta saltase o se rompiera.

Compensador

Proporciona una mezcla constante de combustible y aire, incluso cuando el filtro de aire se va ensuciando.

Sistema de filtro de aire de larga duración

Las motosierras de STIHL disponen de un sistema de filtro de aire de larga duración, siempre que cuenten con un sistema de separación previa y un filtro de aire HD2. La vida útil del filtro es claramente más larga que la de los sistemas de filtro convencionales. El sistema de filtro de aire de larga duración, proporciona una larga vida útil del motor y evita el desgaste prematuro del pistón y cilindro, así como la entrada de suciedad en la mezcla de combustible.

Pistón de magnesio

STIHL ha fabricado con su motosierra MS 400 C-M, el primer pistón de magnesio del mundo. Pesa 20 gramos menos que un pistón de aluminio convencional, lo que reduce el peso en un 25% sólo en este elemento. Emplear este ligero material y la estructura ligera de la MS 400 C-M, consiguen que el motor pese sólo 5,8 kg y por tanto, una relación peso/potencia muy inferior al 1,5 kg por kilovatio. Al mismo tiempo, este elemento proporciona un par máximo extremadamente alto que, sobre todo, favorece un avance rápido en tareas de poda.

Bomba manual de combustible

Presionando la bomba, se llena de combustible la cámara de regulación del carburador, lo que garantiza el combustible suficiente para formar una mezcla de aire y combustible capaz de explosionar, reduciéndose considerablemente los tirones.

Bomba de aceite de caudal regulable

Las diferentes longitudes de corte, tipos de madera y técnicas de trabajo, requieren diferentes cantidades de aceite. La bomba de aceite de caudal regulable, permite dosificar el caudal del aceite en función de las necesidades.

Tensado lateral de cadena

Permite tensar fácilmente la cadena.

Marca de derribo

Para mejorar el control de la dirección de caída, se ha integrado una marca en la carcasa de la motosierra.

Motor STIHL 2-MIX

El motor STIHL 2-MIX es potente y al mismo tiempo de bajo consumo. La separación de gas de escape y gases sin quemar, minimiza la pérdida de recuperación, aumentando así el rendimiento y reduciendo a la vez el consumo.

Sistema antivibración STIHL

Puntos de amortiguación exactamente calculados que, reducen la transmisión de las oscilaciones del motor y de la cadena a las empuñaduras. El ruido de la motosierra se reduce notablemente y permite trabajar con menor esfuerzo y fatiga.


STIHL ElastoStart

Esta empuñadura especial permite un arranque regular, suave y sin tirones. Su elemento amortiguador reduce la variación de fuerza, facilitando considerablemente el proceso de arranque. El resultado es un arranque uniforme.

STIHL ErgoStart

STIHL ErgoStart reduce a la mitad el esfuerzo de arranque y permite una velocidad de encendido, dos tercios más lenta. Un muelle situado entre el cigüeñal y la cuerda de arranque, compensa los tirones que prácticamente son inapreciables. El resorte, transfiere la energía acumulada al cigüeñal en cuanto se supera la presión máxima de compresión y el pistón vuelve a bajar. El motor arranca de forma fiable y permite una velocidad de encendido aproximadamente 2/3 más lenta.


STIHL Injection

 La tecnología de inyección permite un manejo muy sencillo. El interruptor de arranque ya no es necesario: solo hay un botón de stop para desconectar. El sistema de gestión totalmente electrónica del motor con unidad de control electrónico asistida por sensores garantiza un excelente rendimiento del motor y una extraordinaria aceleración en todas las condiciones de funcionamiento. La unidad de control de la inyección electrónica calcula permanentemente la alimentación de combustible correcta y el momento de encendido ideal. La inyección se realiza a través de la válvula de inyección directamente en el cárter. Los sensores miden la presión de aire, así como la temperatura interior y exterior, y transmiten los datos a la unidad de control. Esta puede determinar óptimamente el caudal de combustible y el punto de encendido gracias a estos datos. De este modo, en comparación con los motores sin inyección, tu máquina ofrece más potencia con un peso comparables.

Tensado rápido de cadena STIHL

El tensado rápido STIHL permite ajustar fácilmente la cadena sin herramientas y sin riesgo de tocar la cadena. Sólo hay que aflojar la tapa del piñón de cadena y girar la rueda de regulación hasta alcanzar la tensión óptima.

STIHL M-Tronic

 La gestión completamente electrónica del motor, regula el punto de encendido y la dosificación del combustible en cada momento, teniendo en cuenta las condiciones externas, como temperatura, altitud y calidad del combustible. Así se garantiza siempre el mejor rendimiento del motor, unas revoluciones constantes y una excelente aceleración. Con el sistema M-Tronic se elimina completamente la regulación manual del carburador. Para el arranque en frío, el STIHL M-Tronic sólo necesita una posición en el interruptor de arranque. Tras el arranque, puedes acelerar al máximo inmediatamente. El sistema calcula de manera exacta la cantidad de combustible y la suministra en la medida necesaria. Por lo demás, deberás arrancar de la forma habitual en la posición I. Además, el sistema M-Tronic memoriza la última configuración, de modo que cada vez que se arranca la máquina en las mismas condiciones ambientales, ya dispones inmediatamente de toda la potencia.

Función de botón de stop

Dado que el sistema M-Tronic reconoce automáticamente el arranque en frío o caliente, sólo existe una posición de arranque. Entra la cantidad exacta de combustible según necesidad, por lo que se puede acelerar al máximo inmediatamente, incluso en arranque en frío la palanca vuelve a su posición inicial.

Depósito de combustible transparente

Permite un control fácil y rápido del nivel de combustible que hay en la máquina, sin tener que abrir el cierre del depósito.

Separación previa

El sistema de separación previa en las motosierras de STIHL sirve para realizar una limpieza previa del aire y aliviar así de forma notable la carga de los sistemas de filtro posteriores. A continuación, el aire aspirado vuelve a ponerse en circulación a través del ventilador. De esta forma, las partículas más grandes y pesadas son arrastradas hacia fuera. El aire que se ha limpiado previamente, situado detrás del ventilador, pasa a través del canal de separación previa hacia el filtro de aire (por ejemplo, un filtro HD2) de la motosierra.

Cierre sin herramientas del depósito

Cierres especiales para abrir y cerrar la tapa del depósito de forma fácil y sencilla, sin necesidad de ninguna herramienta.

MOTOSIERRAS ELÉCTRICAS

Protección de sobrecarga

En caso de sobrecarga, el motor eléctrico se detiene de forma automática para evitar daños por sobrecalentamiento. En las máquinas de MSE 141 a MSE 210 se dispara el botón de sobrecarga. Si se pulsa el botón después de un corto periodo de espera, se puede volver a poner en marcha la máquina. Las MSE 230 y MSE 250 disponen de un control electrónico de la temperatura del motor. Si la temperatura es demasiado alta, un LED iluminado en rojo muestra el correspondiente estado. Tras un minuto aproximadamente, el motor se habrá enfriado y el LED se apaga. La motosierra se puede volver a poner en marcha.

EQUIPOS DE CORTE

CADENAS

Tratamiento térmico de los remaches

Los remaches de las cadenas STIHL han sido endurecidos por inducción, lo que altera las propiedades del metal. De esta manera, los remaches son más duros y resistentes.


Mecanizado fino de los remaches

Un proceso especial de mecanizado convierte los remaches en superficies completamente lisas. Así se mejora la movilidad de la cadena y se alarga la vida útil.


Aleación de acero al cromo-níquel

Todos los dientes de corte STIHL se fabrican en acero especial. La punta de los dientes se croma por electrólisis, para aumentar la resistencia al desgaste. Los dientes de corte permanecen afilados durante más tiempo.

Estiramiento

 Al final del proceso de fabricación, las cadenas STIHL se someten a una carga de tracción alta y constante. Este «estiramiento» reduce al mínimo el alargamiento de la cadena en su primer uso, aumenta la durabilidad y minimiza el desgaste.

Sistema de lubricación STIHL Oilomatic

 Finas canaletas de aceite situadas en los eslabones impulsores recogen aceite y lo pasan a las articulaciones de la cadena. Los eslabones impulsores cuentan con hendiduras a ambos lados en las que se acumula el aceite de la cadena. Así, el aceite se distribuye mejor por las superficies de deslizamiento de la espada y se consigue un 10% de lubricación mayor, que sin hendiduras a ambos lados.

ESPADAS

Punta de espada recambiable

En caso de desgaste, se puede cambiar la punta de la espada completa, incluida la estrella (Rollomatic ES y Rollomatic ES Light).

Espadas ligeras

Las espadas ligeras Light P04 y Rollomatic ES Light de STIHL se diferencian por su tipo de construcción. El cuerpo de las espadas Light P04 está formado por placas de acero soldadas por inducción y con grandes huecos. Estos huecos están rellenos de poliamida reforzada con fibra de vidrio. Esto hace que la espada sea muy ligera. En las Rollomatic ES Light, los huecos están fresados y soldados a láser con un proceso especial. De este modo, se obtiene un cuerpo hueco muy resistente con una estructura superior e inferior rígida a la flexión. Ambos tipos de construcciones aportan notables ahorros de peso y un mejor equilibrio de la motosierra. El centro de gravedad de su motosierra está situado en dirección al cuerpo, por lo que el esfuerzo de su columna vertebral se alivia considerablemente.

Longitud de espada

La longitud de corte efectiva es menor que la longitud de espada indicada y varía según cada modelo de motosierra.

Sistema STIHL Ematic

Dependiendo del equipo de corte utilizado y de la madera a trabajar, el sistema STIHL Ematic reduce el consumo de aceite adhesivo de la cadena hasta en un 50% comparado con otros equipos de corte convencionales. El sistema se compone de la espada Ematic o Ematic S, la cadena STIHL Oilomatic y una bomba de aceite de caudal regulable en la motosierra. Mediante la acción conjunta de estos componentes, el aceite de la cadena llega sin pérdidas allí donde realmente hace falta.

Estrella de reenvío con rodamientos cerrados

El modelo cerrado evita que se cuele la suciedad, lo que contribuiría a favorecer la corrosión. Gracias a ello se ahorra tiempo en los trabajos de mantenimiento, ya que la cantidad de grasa en los rodamientos es suficiente para toda la vida útil de la espada. De este modo, la vida útil de los rodamientos es hasta un 80% mayor que, la de los rodamientos abiertos con orificio de lubricación. La estrella de reenvío se puede cambiar.

CORTASETOS Y CORTASETOS DE ALTURA

Protector de la punta

El elemento en forma de T de chapa de acero se fija con dos tornillos en el extremo de la cuchilla. Protege la cuchilla del contacto con el suelo y la pared y se puede sustituir fácilmente en caso de desgaste.

Reductora de construcción ligera

El magnesio es un material importante en las máquinas STIHL. Es aproximadamente un tercio más ligero que, el aluminio y demuestra una alta resistencia en relación al peso. En comparación con otros metales, el magnesio se puede procesar con gran precisión en el proceso de fundición, por ejemplo, en las carcasas de motor. Se trata del material adecuado para fabricar una caja reductora ligera y resistente. Además, se puede reciclar, es decir, las piezas que han quedado inservibles, se pueden fundir sin perder su calidad y reutilizarse.

Bomba manual de combustible

Presionando la bomba, se llena de combustible la cámara de regulación del carburador, lo que garantiza el combustible suficiente para formar una mezcla de aire y combustible capaz de explosionar, reduciéndose considerablemente los tirones.

STIHL ErgoStart

Si se tira de la cuerda de arranque de manera constante, se tensará el resorte en oposición a la presión de compresión. De esta forma, se evitan las cargas provocadas por los movimientos bruscos. El resorte transfiere la energía acumulada automáticamente al cigüeñal, lo pone en movimiento y permite arrancar el motor con eficacia. Esto posibilita una velocidad de encendido dos tercios más lenta.

Cierre del depósito sin herramientas

Cierres especiales para abrir y cerrar la tapa del depósito de forma fácil y sencilla, sin necesidad de ninguna herramienta.

CORTASETOS

Empuñadura multifuncional giratoria

Todos los elementos de mando que controlan la máquina están en una sola mano. Un manejo más fácil y seguro.

Versión para poda (R) en HS 82 R y HSA 130 R

Para ramas gruesas y recortar setos grandes y anchos:

- Gran distancia entre dientes
- Dientes grandes
- Transmisión para obtener un corte más potente

Versión para perfilado (T) en HS 82 T y HSA 130 T

Para dar una forma perfecta y obtener un corte más fino:

- Menor distancia entre dientes
- Dientes pequeños
- Transmisión para mayor número de ciclos por minuto

CORTASETOS DE ALTURA

Dos longitudes de tubo

El cortasetos con tubo largo, se utiliza preferentemente en setos altos y anchos. La versión K, más corta, es una máquina muy manejable en setos o en cultivos en espaldera.

STIHL ECOSPEED

Esta función permite colocar el cortasetos en modo ahorro. Para ello, hay que girar el selector hacia el signo «menos», reduciendo así el régimen de revoluciones. El cortasetos trabajará ajustado a carga parcial. En cualquier momento se puede acelerar a plena carga, pulsando en la palanca de aceleración. En modo de carga parcial el consumo disminuye, es decir, la energía capturada, y puede trabajar durante bastante más tiempo con un depósito lleno o con la carga de la batería.

Sistema de regulación rápida de cuchilla

La cuchilla se ajusta escalonadamente en dos sentidos hasta 130° (HL 91), hasta 145° (HL 94, HLA 135), hasta 115° (HLA 66, HLA 86), hasta 135° (HLA 56) y hasta 125° (HLE 71). Permite plegar la cuchilla en paralelo al tubo y fijarla para facilitar el transporte.

Manillar cerrado

El manillar cerrado compacto se fabrica en plástico negro y resistente y permite, gracias a su forma semicircular de casi 180°, una posición de agarre diferente, en particular en condiciones de trabajo con poco espacio.

SISTEMA COMBINADO Y MULTISISTEMA

Descompresión automática (en motores STIHL 4-MIX®)

El sistema de descompresión, abre automática-mente la válvula de entrada al arrancar el motor. Esto reduce notablemente la fuerza necesaria para tirar de la cuerda de arranque.

Manillar cerrado (R) con limitador de zancada

El limitador de zancada, evita que los pies y piernas se acerquen demasiado a las cuchillas o a los cabezales de corte durante el trabajo.

Acoplamiento rápido con tuerca de mariposa

El innovador acoplamiento rápido, permite unir y separar los motores y las herramientas Combi con rapidez y sin necesidad de herramientas adicionales.

CORTADORAS DE HORMIGÓN Y TRONZADORAS

Motor STIHL 2-MIX

El motor STIHL 2-MIX es potente y al mismo tiempo de bajo consumo. La separación de gas de escape y gases sin quemar minimiza la pérdida de gas, aumentando así el rendimiento y reduciendo a la vez el consumo.

STIHL ElastoStart

Esta empuñadura especial permite un arranque regular, suave y sin tirones. Su elemento amortiguador reduce la variación de fuerza, facilitando considerablemente el proceso de arranque. El resultado es un arranque uniforme.

CORTADORAS DE HORMIGÓN

Protección de goma

La carcasa del motor tiene una gran protección de goma, para evitar daños al realizar trabajos de penetración en paredes.

TRONZADORAS

Regulación electrónica del agua

Cuando el motor está funcio-nando, el usuario puede conectar la regulación electrónica de agua con el teclado. El agua, se conecta y desconecta automáticamente durante el corte, en función de la velocidad. El volumen de agua se puede regular fácilmente pulsando las teclas +/- . Así se consigue una óptima aglutinación del polvo pulsando un botón. Tras volver a arrancar el motor, la función de memoria garantiza que el caudal de agua ajustado en el último uso, se suministre de nuevo automáticamente. También se puede seguir trabajando tras una larga pausa, sin necesidad de realizar ajustes adicionales.

Tensado semiautomático de las correas

Facilita el tensado, para mantener y alargar la vida útil de las correas.

Sistema de filtro de aire de larga duración con separación previa tipo ciclón

Este innovador filtro de aire de larga duración, alarga el intervalo de limpieza del filtro hasta 1 año (dependiendo de las condiciones de trabajo). En la primera etapa, se separa aproximadamente el 80 % de las partículas de polvo, que gracias a la separación previa tipo ciclón, salen al exterior, por lo que no se acumulan en el filtro de espuma.

Acoplamiento rápido

Para montar y desmontar la tronzadora de forma rápida y sencilla en el carro guía STIHL, sin necesidad de herramientas.

Segmentos de protección en los discos de corte

Cuando se corta asfalto, el segmento de protección protege a los demás del desgaste excesivo de las soldaduras láser, que conectan los segmentos con la matriz de acero. Los segmentos de protección evitan que se produzca un desgaste desigual a izquierda y derecha de los segmentos, lo que evita que el disco de corte se atasque durante el corte.

STIHL Injection

La tecnología de inyección permite un manejo muy sencillo. El interruptor de arranque ya no es necesario: solo hay un botón de stop para desconectar. El sistema de gestión totalmente electrónica del motor con unidad de control electrónico asistida por sensores garantiza un excelente rendimiento del motor y una extraordinaria aceleración en todas las condiciones de funcionamiento. La unidad de control de la inyección electrónica calcula permanentemente la alimentación de combustible correcta y el momento de encendido ideal. La inyección se realiza a través de la válvula de inyección directamente en el cárter. Los sensores miden la presión de aire, así como la temperatura interior y exterior, y transmiten los datos a la unidad de control. Esta puede determinar óptimamente el caudal de combustible y el punto de encendido gracias a estos datos. De este modo, en comparación con los motores sin inyección, tu máquina ofrece más potencia con un peso comparables.

Cierre del depósito sin herramientas

La tapa del depósito se abre presionando sobre ella y girándola, resulta fácil incluso con los guantes puestos. Con la estructura de doble junta, la cubierta del depósito está protegida, para evitar que se abra por accidente y que penetren partículas de polvo en el depósito de combustible.

Freno de discos de corte QuickStop STIHL

Si el operario emplea al cortar la regulación de protección avanzada, el disco de corte es accesible desde arriba. En el caso de este método de trabajo, el operario cuenta con la ayuda del freno de discos de corte QuickStop STIHL. Si se produce un rebote suficientemente intenso y un retroceso, el disco de corte controlado por sensores, se detiene en una fracción de segundo.

Regulación de profundidad de corte

Desde el manillar, para cortes precisos.

ROBOTS CORTACÉSPED, CORTACÉSPEDS, TRACTORES CORTACÉSPED Y ESCARIFICADORES

CORTACÉSPEDS

Freno embrague de cuchilla

Die Freno embrague de cuchilla kommt in den Topmodellen der Benzin-Rasenmäher zum Einsatz. Sie entkoppelt das Messer vom Motor, sodass der Fahrtrieb des Rasenmähers sin laufendes Mes-ser genutzt werden kann. Auch der Recogedor de hierba kann entleert werden, sin dass der Motor neu gestartet werden muss. Darüber hinaus gewährleistet die Freno embrague de cuchilla einen effektiven Kurbelwellenschutz.

ErgoManillar

El freno embrague de cuchilla, se utiliza en los modelos superiores de los cortacéspedes de gasolina. Se puede accionar el cortacésped sin que la cuchilla esté en marcha. El recogedor de hierba también se puede vaciar sin tener que parar y arrancar el motor. Además, el freno embrague de cuchilla, garantiza una protección eficaz del cigüeñal.

Multicuchilla

La forma de la hoja de la multicuchilla también permite cortar y recoger, expulsar o hacer mulching. Por tanto, no es necesario cambiar la cuchilla. La cuchilla trituradora el césped y lo dirige al recogedor o lo distribuye uniformemente sobre el suelo durante el corte.

Indicación de nivel de llenado

El flujo de aire generado por la cuchilla, eleva la indicación de nivel de llenado. Si el cesto está lleno, el flujo de aire se detiene. Si el flujo de aire es demasiado bajo, la indicación de nivel vuelve al estado de reposo. De esta manera se indica que se debe vaciar el cesto. La indicación de nivel funciona sin limitaciones, sólo en caso de que el flujo de aire sea óptimo. Influencias externas como la hierba húmeda, gruesa o alta, los bajos niveles de corte, la suciedad, etc. pueden alterar el flujo de aire y el funcionamiento de la indicación de nivel.

Agarre extrasuave

El agarre extrasuave ergonómico, con su agradable tacto, garantiza un corte cómodo del césped y evita la aparición de la fatiga.

Tracción Vario

La velocidad de la tracción de rueda se puede ajustar independientemente de la velocidad del motor. De este modo, la potencia de corte y de recogida permanece constante. La tracción se puede regular progresivamente mediante una palanca en el manillar.

TRACTORES CORTACÉSPED

Sistema antivibración

El amortiguador reduce las vibraciones, no sólo en el asiento, sino también en el volante y en la base de los pies.

CORTABORDES Y DESBROZADORAS

Descompresión automática (en motores STIHL 4-MIX®)

El sistema de descompresión, abre automática-mente la válvula de entrada al arrancar el motor. Esto reduce notablemente la fuerza necesaria para tirar de la cuerda de arranque.

STIHL ECOSPEED

La función ECOSPEED permite colocar la desbrozadora en modo ahorro. Para ello hay que girar el selector en dirección al signo «menos», reduciendo así el régimen de revoluciones. La desbrozadora trabajará ajustada a carga parcial, aunque en cualquier momento se puede acelerar a plena carga, pulsando la palanca de aceleración cuando se necesite. En modo de carga parcial la energía y el consumo disminuyen, y puede trabajar durante bastante más tiempo con un depósito lleno o con la carga de la batería. Además en carga parcial, la tendencia a proyectar material se reduce considerablemente comparado con el modo plena carga.

Manillar abierto ergonómico

DerEl manillar abierto permite trabajar de forma más natural y cómoda. Es la mejor elección para superficies extensas. Combinado con el arnés universal ADVANCE PLUS, el arnés forestal PLUS o el sistema de arnés modular ADVANCE X-Flex (página 197) y la herramienta adecuada, segar requiere aún menos esfuerzo.

Hilos de corte

Los hilos de corte están disponibles en diferentes geometrías y grosores para los distintos campos de aplicación. Gracias a la estampación de una ranura en forma de espiral, algunos hilos de corte son más silenciosos que los redondos convencionales. La hendidura en la superficie del hilo interrumpe el flujo regular del aire; de este modo se forman remolinos, se reduce el silbido y el funcionamiento es más silencioso.

Ajuste del manillar

El manillar ergonómico se puede ajustar fácilmente para cualquier estatura, mediante la tuerca central de mariposa, sin necesidad de herramientas adicionales. Para facilitar el transporte y el almacenaje, el manillar se gira 90°.

Motor STIHL 2-MIX

El motor STIHL 2-MIX es potente y al mismo tiempo de bajo consumo. La separación de gas de escape y gases sin quemar, minimiza la pérdida de recuperación, aumentando así el rendimiento y reduciendo a la vez el consumo.

STIHL 4-MIX®-Motor

El motor STIHL 4-MIX® funciona con la mezcla habitual de gasolina y aceite (1:50). Dicha mezcla se distribuye por todo el motor a través de un canal de bypass y garantiza una lubricación completa. Gracias a este suministro de lubricación por aceite y gasolina, se pueden eliminar componentes como la bomba de aceite, el depósito de aceite y el cárter de aceite.

Arranque eléctrico STIHL

Permite un rearranque cómodo de la máquina en la espalda, con tan solo pulsar un botón, a temperaturas superiores a 0 °C.

STIHL M-Tronic

La gestión completamente electrónica del motor, regula el punto de encendido y la dosificación del combustible en cada momento, teniendo en cuenta las condiciones externas, como temperatura, altitud y calidad del combustible. Así se garantiza siempre el mejor rendimiento del motor, unas revoluciones constantes y una excelente aceleración. Con el sistema M-Tronic se elimina completamente la regulación manual del carburador. Para el arranque en frío, el STIHL M-Tronic sólo necesita una posición en el interruptor de arranque. Tras el arranque, puedes acelerar al máximo inmediatamente. El sistema calcula de manera exacta la cantidad de combustible y la suministra en la medida necesaria. Por lo demás, deberás arrancar de la forma habitual en la posición I. Además, el sistema M-Tronic memoriza la última configuración, de modo que cada vez que se arranca la máquina en las mismas condiciones ambientales, ya dispones inmediatamente de toda la potencia.

MOTOAZADAS

Sistema antivibración
El sistema antivibración está integrado en la fijación del manillar. Disminuye las vibraciones en el manillar, lo que también reduce la cantidad de fuerza necesaria para manejar la máquina.

Fresas
Las fresas disponen de un diseño exclusivo y excavan el suelo de la forma más eficaz posible, en una secuencia optimizada um.

AHOYADORA

Empuñadura multifuncional
Se integra en el manillar de la ahoyadora. El botón de stop, el ralentí y el cable del acelerador, se pueden manejar con una sola mano.

Freno de barrena QuickStop
El freno de barrena QuickStop con palanca de activación detiene la fuerza cuando la ahoyadora se atasca. También permite soltar las barrenas atasgadas. La ahoyadora atascada se puede retirar de su agujero simplemente, girándola en el sentido contrario de las agujas del reloj.

STIHL 4-MIX®-Motor

El motor STIHL 4-MIX® funciona con la mezcla habitual de gasolina y aceite (1:50). Dicha mezcla se distribuye por todo el motor a través de un canal de bypass y garantiza una lubricación completa. Gracias a este suministro de lubricación por aceite y gasolina, se pueden eliminar componentes como la bomba de aceite, el depósito de aceite y el cárter de aceite.

BOMBAS DE AGUA

Motor STIHL EHC

Las bombas de agua STIHL, están equipadas con potentes y fiables motores de gasolina de 4 tiempos.

Sensor de nivel de aceite
En cuanto el aceite se encuentra por debajo del nivel necesario para garantizar un funcionamiento seguro, el motor se apaga automáticamente.

Sistema antivibración
Los amortiguadores montados en línea con respecto al motor, así como en la brida de la carcasa de la bomba, reducen los esfuerzos mecánicos en toda la máquina y garantizan un funcionamiento suave, incluso a altas revoluciones del motor.

ATOMIZADORES Y PULVERIZADORES

Campana rectangular

- Protege el chorro de pulverización del viento y evita la dispersión (por ejemplo, hacia plantas contiguas).
- Especial para la pulverización selectiva en ramajes densos
- Además, se reduce la carga para el usuario
- El chorro de pulverización se forma como si no tuviera pantalla de pulverización
- Ángulo de pulverización de 80°

Boquilla doble

- Pulverización eficaz de grandes superficies
- Dos boquillas ajustables entre sí de forma variable
- Posibilidad de tratamiento paralelo de dos filas de plantación simultáneas, con líquidos fitosanitarios
- Ángulo de pulverización alcanzable de 85°

Barra pulverizadora

- Aplicación en grandes superficies
- Avance más rápido gracias a su gran anchura de trabajo
- Con tres boquillas de chorro plano de latón
- Cada boquilla pulveriza con un ángulo de pulverización de 80°, por lo que los líquidos fitosanitarios o abonos se distribuyen uniformemente por toda la superficie.
- Ancho de 100 cm

Boquilla de chorro plano

- Para pulverizar en superficies e hileras
- Adecuada para arriates de flores, huerta y frutales de invernadero o jardín
- Ideal para tratar superficies con insecticidas, herbicidas y fungicidas

Boquilla cónica hueca

- Para arbustos, árboles y plantas individuales
- Ideal para pulverizar insecticidas, herbicidas y fungicidas en el jardín
- Se puede pulverizar la planta u hoja desde arriba o desde abajo

Boquilla ajustable

- Ajustable a condiciones cambiantes y a diferentes aplicaciones
- Ángulo de pulverización de ajuste variable, para una pulverización óptima de chorro completo (0°) a boquilla cónica (90°)

Boquilla cónica maciza

- Para plantas individuales
- Ideal para la dosificación de precisión, por ejemplo, de insecticidas o herbicidas
- Adecuada para esparcir agentes separadores en el sector de la construcción

Sistema antivibración STIHL

Está integrado en la fijación del manillar. Disminuye las vibraciones en el manillar, lo que también reduce la cantidad de fuerza necesaria para manejar el dispositivo.

SISTEMAS DE LIMPIEZA**SOPLADORES****Catalizador**

Reduce claramente la cantidad de partículas nocivas en las emisiones.

Bomba manual de combustible

Facilita el proceso de arranque y reduce el número de tirones de la cuerda. Presionando la bomba, se llena la cámara de regulación de combustible del carburador, lo que garantiza el combustible suficiente para formar una mezcla de aire-combustible que pueda explosionar.

STIHL ElastoStart

Esta empuñadura especial permite un arranque regular, suave y sin tirones. Su elemento amortiguador reduce la variación de fuerza, facilitando considerablemente el proceso de arranque. El resultado es un arranque uniforme.

Arranque eléctrico STIHL

Permite arrancar cómodamente la máquina en la espalda, con tan solo pulsar un botón, a temperaturas superiores a 0 °C.

PICADORAS / ASPIRADORAS**Estrella de picado**

La estrella de picado en acero de gran calidad, trituración con la máxima eficacia la hierba cortada y los restos de poda. En los modelos SH 56, SH 86 y SHA 56.

BARREDORAS**Sistema de barrido inteligente con el sistema STIHL MultiClean**

Los cepillos de disco absorben la suciedad antes de que llegue a la barredora, de modo que el material no queda adherido bajo la misma.

HIDROLIMPIADORAS**Manillar telescópico de aluminio**

Plegable, para transportar la máquina más cómodamente y almacenarla ahorrando espacio.

Acoplamiento antitorsión

Evita que la manguera de alta presión se retuerza para utilizarla en toda su longitud.

Doble soporte para tubo de pulverización

Para guardar el tubo con boquilla plana y el tubo con boquilla rotativa directamente en la máquina.

Tapa frontal abatible

Los portaboquillas integrados bajo la tapa frontal, sirven para guardar las boquillas rotativas y las de chorro plano y protegerlas de la suciedad. Así, se guardan las boquillas con rapidez y se pueden localizar fácilmente.

Manómetro

Con el manómetro se mantiene a la vista, la presión de trabajo actual.

Modelos PLUS

Las versiones de máquinas del modelo «PLUS», disponen de un tambor de manguera integrado para guardar la manguera de alta presión cómodamente. La empuñadura de la manivela se puede plegar para el transporte y almacenaje.

Dosificador de detergente

Permite mezclar la cantidad correcta de detergente con agua, cuidando el medio ambiente, a la vez que se ahorra dinero. Todos los modelos con depósito de detergente también pueden aspirar detergentes de recipientes externos.

Desconexión de seguridad

En las hidrolimpiadoras con desconexión de seguridad, se desconecta la entrada de corriente al motor tras 30 minutos de inactividad.

Manguera textil plana con carrete

Ligera y flexible manguera de baja presión, para conectar la hidrolimpiadora al grifo de agua. El carrete suministrado permite no solo enrollar y desenrollar la manguera textil plana, sino también guardarla junto a la máquina, ahorrando espacio; de este modo, la hidrolimpiadora está rápidamente lista para funcionar.

ASPIRADORAS DE LÍQUIDOS Y SÓLIDOS**Adaptador para herramienta eléctrica**

Con este adaptador para la herramienta eléctrica, el polvo y la suciedad se aspiran directamente, mientras se taladra, sierra o lija.

Tubo de mano en acero inoxidable con acoplamiento rápido

El acoplamiento rápido de serie permite conectar rápidamente la manguera de aspiración al tubo de mano.

Sistema de filtro múltiple

La combinación de bolsa y filtro principal, ofrece un grado de separación aún mayor. El filtro lavable es higiénico, económico y ecológico.

Desconexión retardada

Si se conecta la aspiradora a través de la herramienta eléctrica, tras desconectar esta herramienta, la aspiradora sigue funcionando un tiempo, para aspirar las virutas restantes en el tubo de aspiración.

Arranque suave

Limita la corriente de arranque y prolonga la vida útil del motor.

Aspiradora con filtro de polvo de clase L: para polvos ligeramente peligrosos

Para minimizar el riesgo para su salud y cumplir los requisitos de protección medioambiental, STIHL ofrece aspiradoras profesionales con un filtro de polvo que filtra el polvo ligeramente peligroso del aire. Las aspiradoras con un filtro de la clase de polvo L según la norma IEC / EN 60335-2-69 son adecuadas para el polvo doméstico y polvos como la arena, el yeso o la cal. Estos polvos se generan, por ejemplo, en la limpieza de edificios.

Aspiradora con filtro de polvo de clase M: para polvos de peligro medio

Para reducir el riesgo para la salud y proteger el medio ambiente, STIHL ofrece aspiradoras profesionales con un filtro de polvo que filtra el polvo de peligro medio del aire. Las aspiradoras con un filtro de polvo de clase M conforme a la norma IEC / EN 60335-2-69 protegen contra los riesgos derivados de los polvos de madera y metal y las partículas de pintura. Estos polvos se generan, por ejemplo, en carpinterías, trabajos de pintura o cerrajerías.

BIOTRITURADORAS DE JARDÍN**Tecnología de giro BRS**

Con el interruptor giratorio, se puede cambiar el sentido de giro de las cuchillas de triturado. En la rotación hacia la derecha, se tritura el material duro, como las ramas, mientras que en la rotación hacia la izquierda, las cuchillas rasgadoras transforman los restos de plantas blandas en masa compostable. Este procesamiento del material triturado, protege las cuchillas de manera eficaz.

EQUIPO DE PROTECCIÓN INDIVIDUAL (EPI)**Reglamento 2016 / 425 de la Unión Europea relativo al equipo de protección individual**

Los EPI de STIHL cumplen con los requisitos de salud y seguridad conformes al Reglamento 2016 / 425 de la Unión Europea. Los productos EPI están divididos en 3 categorías de riesgo:

Categoría 1: EPI para la protección contra riesgos menores

Categoría 2: EPI para la protección contra riesgos no contemplados en las categorías 1 y 3

Categoría 3: EPI para la protección contra riesgos que puedan causar consecuencias graves, como la muerte o daños irreversibles

Los productos EPI de la categoría 3, que incluyen protección de oídos y productos con protección anticorte, están sujetos a un control anual por parte del organismo notificado (el número de identificación es contiguo a la marca CE).

Protección anticorte EN ISO 11393

La protección anticorte STIHL, está hecha en su mayor parte de materiales de protección anticorte exclusivamente desarrollados para STIHL. La ropa de protección anticorte de STIHL ha sido probada por los institutos europeos de pruebas con más renombre, SMP y KWF. La protección anticorte tiene varias capas, y es ligera y transpirable. Si la cadena entra en contacto con la protección anticorte, arranca muchas fibras sueltas, que ofrecen resistencia a la cadena y que bloquean además el piñón de cadena. De este modo, la cadena se detiene reduciendo notablemente el peligro de sufrir lesiones. Para ayudarte a encontrar los artículos con protección anticorte, los hemos marcado con estos símbolos:

 probado conforme a EN ISO 11393

Aviso importante:

Ningún equipo de protección personal ofrece una protección absoluta contra posibles lesiones. Tampoco sustituye a una técnica segura de trabajo. Por ello, es imprescindible observar minuciosamente los consejos de seguridad incluidos en las instrucciones de uso del equipo de protección y de la propia máquina, así como las normas de prevención de accidentes de cada país.

Zonas de protección anticorte en ropa con protección anticorte

Las áreas de protección de la ropa con protección anticorte, están representadas mediante símbolos de acuerdo con las norma EN ISO 11393. Existen distintas clases de protección anticorte (la velocidad de la cadena es solo un parámetro en la prueba según la norma EN ISO 11393 y no necesariamente está relacionada con una motosierra de la misma velocidad):

clase de protección anticorte 0 (16 m/s);
clase de protección anticorte 1 (20 m/s);
clase de protección anticorte 2 (24 m/s);
clase de protección anticorte 3 (28 m/s).

El patronato para el trabajo y la técnica forestal de Alemania (KWF) recomienda la clase de protección anticorte 1, para trabajos forestales que deban ser realizados por personas con formación. Esto también incluye a los leñadores particulares que hayan superado el correspondiente curso de operador de motosierra.


En la página 322 encontrarás una vista general de las principales características de los productos.

Diseño A **Diseño B** **Diseño C**



Parte delantera / parte trasera

Diseño B





Arriba: parte trasera.
Abajo: parte delantera (con protección adicional para el abdomen).

Zonas de protección anticorte en botas para motosierra**Zonas de protección anticorte en los guantes con protección anticorte EN ISO 11393**

Tipo 1: Material de protección anticorte en el guante izquierdo y derecho para proteger contra cortes con una motosierra


Tipo 2: Material de protección anticorte en el guante izquierdo para proteger contra cortes con una motosierra, guante derecho sin material de protección anticorte

 Forma / diseño A:
véase representación

 Forma / diseño B:
véase representación


Ropa de alta visibilidad según la norma EN ISO 20471

La norma define el área mínima de color de alta visibilidad (visibles durante el día) y de las tiras reflectantes (visibles de noche) y la clasifica en tres categorías, siendo la clase 3 la de mayor grado de visibilidad. Al combinar la chaqueta y los pantalones aumenta la clase, ya que se amplía la superficie del color de alta visibilidad y de las tiras reflectantes. Ejemplo:

 2 = Color de alta visibilidad y material reflectante: en este caso, EN ISO 20471 clase 2

Protección contra la lluvia EN 343

Al trabajar a la intemperie, la ropa impermeable STIHL protege de la lluvia y del viento por fuera y por dentro; al ser transpirable, deja pasar el sudor al exterior y resulta muy cómoda. La norma EN 343 define ambos parámetros como impermeabilidad (el número superior) y permeabilidad al vapor de agua (número inferior). Ambos valores se clasifican en 4 categorías, siendo la clase 4 la que ofrece la mayor impermeabilidad. Las costuras están selladas. Ejemplo:

 X = Impermeabilidad al agua
X = Permeabilidad al vapor de agua

Protección UVA

El factor de protección UV (UPF) indica cuánto tiempo puede estar expuesta a la luz del sol una persona que lleve tejidos con protección solar o ropa con protección UV sin sufrir daños en la piel. Un material textil con protección UPF 20, permite a una persona con tipo de piel 1 y con la máxima intensidad solar, exponerse durante 20 veces más al sol sin provocar daños. La escala de la norma EN 13758-2, indica los valores de protección hasta UPF 40. La escala de la norma UV 801 indica los valores a partir de UPF 40.

Valor SNR

La capacidad de aislamiento («Single Number Rating») describe el nivel de protección de los productos de protección auditiva. Es un valor promedio de todas las frecuencias relevantes. Cuanto mayor es el valor SNR, mejor es la amortiguación acústica. Para las máquinas STIHL es determinante la capacidad de aislamiento M.

HERRAMIENTAS MANUALES Y ACCESORIOS FORESTALES**Corte de yunque**

La cuchilla de corte y la contrahoja ancha, se encuentran directamente la una con la otra. Por ello, a la contrahoja ancha se la denomina también «yunque». Esto permite cortar fácilmente la madera muerta y dura, ya que las fuerzas transversales apenas desempeñan un papel. Al cortar material blando y fresco, se puede arrancar la cara interior de la corteza antes de cortar.

Corte de bypass

En este diseño, la cuchilla y la contrahoja se deslizan a ras una contra otra al cortar. El corte resultante es completamente liso, sin aplastar el material de corte. El corte bypass se usa preferiblemente para materiales de corte verde. En trabajos de larga duración de poda de madera más dura, se deberían emplear tijeras con corte de yunque, dado que en comparación, hay que realizar un mayor esfuerzo al cortar.

Casquillo protector y placa de seguridad atornillada

La combinación del casquillo protector, cuña anular, placa y tornillo de seguridad, hacen que la cabeza y el mango formen una unidad:

- Contribuyen a una larga vida útil de la herramienta y por tanto, excelente relación calidad / precio
- Aportan una muy alta seguridad de trabajo



STIHL EN LA PRÁCTICA

Si vas a talar, segar, cortar, limpiar o tronzar, las máquinas STIHL convencer por excelente calidad y fiabilidad. Si eres un apasionado de los productos STIHL, puedes adquirirlos en nuestra tienda online **stihl.es** o en las tiendas especialistas STIHL. Recuerda que siempre hay una cerca de tí.

Tu tienda especialista STIHL

Si necesitas asesoramiento, instrucciones o servicios adicionales para las máquinas, en las tiendas especialistas STIHL siempre estarás en buenas manos. Los especialistas que trabajan en ellas, estarán encantados de asesorarte a la hora de elegir la máquina más adecuada a tus necesidades, te darán valiosos consejos para su uso y te proporcionarán un servicio profesional. Para que disfrutes durante mucho tiempo de tu máquina STIHL.

Repuestos originales STIHL

Las máquinas STIHL te ofrecen la máxima fiabilidad en situaciones extremas de trabajo. Si por casualidad algo se averiase en tu máquina, no tendrás ningún problema. En tu tienda especialista disponen de repuestos originales STIHL que garantizan el rendimiento, seguridad y la vida útil de las máquinas STIHL. **Disponemos de repuestos originales hasta diez años después de dejar de fabricar un modelo.** Los que compran STIHL hacen una inversión a largo plazo. Los repuestos STIHL están debidamente marcados con una S estilizada.

Calidad controlada STIHL

La excelente calidad de las máquinas STIHL, se verifica mediante estrictos controles de calidad en todos los ámbitos de la empresa. STIHL cumple íntegramente con las normativas ISO 9001 e ISO 14001 sobre sistemas de gestión de calidad y ambiental, vigentes en todo el mundo. STIHL trabaja en el desarrollo continuo de sus productos. Nos reservamos el derecho de introducir modificaciones en la forma, técnica y equipamiento de serie.

Para tu seguridad

Algunos productos pueden suponer un peligro para el propio usuario, personas que te rodean, animales u objetos, si no se utilizan adecuadamente. Por favor, lee detenidamente las instrucciones de uso antes de la primera puesta en marcha y/o utilización de un producto y sigue las instrucciones de seguridad.

Protección de marcas registradas

Nuestra prioridad como empresa, es ofrecer la máxima calidad y seguridad a nuestros clientes. Por eso, nuestros productos están registrados con las siguientes marcas registradas de ANDREAS STIHL AG & Co. KG:

Logotipo de STIHL

Logotipo de repuestos de STIHL

Combinación de colores naranja / gris



NUESTROS PRODUCTOS SE SOMETEN REGULARMENTE A CONTROLES INTERNACIONALES

Además de a nuestros controles internos, en STIHL sometemos a nuestros productos a controles de instituciones alemanas y de carácter internacional. Es una garantía para nosotros y una garantía para nuestros clientes. Con las certificaciones obtenidas aportamos un aval adicional a la alta calidad de nuestros productos y a la innovación en materia de seguridad. Consulta más información sobre la normativa de vibraciones 2002 / 44 / EG en la página www.stihl.com/vib.

CERTIFICACIONES

Encuentra más información de cada símbolo en las páginas web específicas:



Control voluntario de «seguridad certificada», confirmado por un centro de ensayo homologado. El símbolo GS indica qué centro ha realizado los ensayos, por ejemplo, el TÜV. Encuentra más información en www.tuv.com/gs-zeichen.



La certificación DLG es una verificación de valor útil integral realizada por DLG según criterios de evaluación independientes y reconocidos para productos agrícolas. Las características fundamentales de una máquina o instalación íntegramente aprobada por DLG han sido evaluadas de forma neutral. Encuentra más información en www.dlg.org.



El Kuratorium für Waldarbeit und Forsttechnik e.V. (centro de formación e investigación de técnicas forestales) otorga el certificado «KWF-Profi» a los medios técnicos de trabajo forestal que cumplen con todos los requisitos en materia de rentabilidad, seguridad laboral, ergonomía y respeto al medio ambiente. El certificado «KWF-Standard» se otorga a productos que son adecuados para el uso no forestal como, por ejemplo, productos destinados a la agricultura o el paisajismo o para recolectores de leña. Con el distintivo azul «KWF-Test» se distingue a los productos que han superado con éxito determinados ensayos de propiedades técnicas. Encuentra más información en www.kwf-online.de.



El PEFC (Programme for the Endorsement of Forest Certification Schemes) es un sistema transparente e independiente que garantiza la conservación de los bosques. Cuando un producto de madera lleva el sello PEFC significa que todo el proceso de fabricación del mismo, desde la materia prima hasta el producto final, ha sido certificado y revisado por un auditor independiente. Encuentra más información en www.pefc.de.



Esta etiqueta ecológica europea, introducida en 1992, distingue a la Comisión Europea, a todos los Estados Miembros de la UE y al Espacio Económico Europeo. Mediante la «flore», el consumidor europeo reconoce que se trata de un producto no contaminante de la más alta calidad, testado por organismos nacionales independientes en los distintos Estados Miembros. Encuentra más información en www.eu-ecolabel.de.



ECOCERT Greenlife certifica los detergentes y productos de limpieza ecológicos conforme a la norma ECOCERT Natural detergents. Encuentra más información en www.ecocert.com.



Todos los zapatos y prendas de vestir GORE-TEX® cuentan con la garantía Guaranteed to Keep You Dry™ de por vida en cuanto a impermeabilidad, resistencia al viento y transpirabilidad. Encuentra más información en www.gore-tex.de.



En los productos con la etiqueta Oeko-Tex® solo se han utilizado materiales textiles que han sido probados y certificados con éxito de acuerdo con la norma Oeko-Tex® Standard 100. La norma Oeko-Tex® Standard 100 es un sistema de ensayos y certificación unificado a escala mundial para materias primas, productos intermedios y productos finales textiles. Los análisis de las sustancias tóxicas incluyen, entre otras, sustancias prohibidas y reglamentadas legalmente, así como productos químicos perjudiciales para la salud. Encuentra más información en www.oeko-tex.com.



Este distintivo identifica la ropa de seguridad, guantes o calzado con protección anticorte para usuarios de motosierras manuales según EN ISO 11393 y EN ISO 17249.



Este distintivo identifica la ropa de seguridad de alta visibilidad probada conforme a EN ISO 20471.



SIGAUS, Sistema integrado de gestión de aceites usados. Más información en www.siga.us



Primera empresa del sector adherida al Sistema Arbitral de Consumo, con ámbito nacional.



ECOPILAS. Fundación para la gestión medioambiental de pilas. Más información en www.ecopilas.es



ECOASIMELEC. Fundación para la gestión medioambiental de aparatos eléctricos y electrónica. Más información en www.ecoasimelec.es

INFORMACIÓN GENERAL

1. Todos los precios incluidos en este catálogo son precios recomendados por el fabricante en euros, con impuestos incluidos.
2. Los precios incluidos en este catálogo están basados en la tarifa de precios del 1 de enero de 2025. STIHL se reserva el derecho de modificar los precios recomendados.
3. Con la edición de este catálogo pierden su validez las versiones y catálogos anteriores.
4. No se pueden hacer valer derechos basados en fotografías e informaciones de este catálogo. STIHL se reserva el derecho a introducir modificaciones técnicas, de diseño, equipamiento y precio.
5. Las motosierras y las máquinas originales STIHL se distinguen por la combinación de colores naranja / gris.
6. Este catálogo y todas sus partes están protegidos por las leyes de derechos de autor y de propiedad intelectual. Reservados todos los derechos, especialmente los de reproducción, traducción y procesamiento con sistemas electrónicos.

Este catálogo contiene una gran cantidad de combinaciones entre máquinas y accesorios para los trabajos y usos más diversos. STIHL aconseja que, en aplicaciones estándar, se utilicen las combinaciones recomendadas. Puedes encontrar esta información en las instrucciones de uso de tu máquina. En tu tienda especialista STIHL te ofrecerán asesoramiento personalizado.

Andreas Stihl, S.A.
c/ Londres, 20
28813 - Torres de la Alameda
www.stihl.es

Atención al cliente
Teléfono: 900 922 100
E-Mail: infostihl@stihl.es





ESTAMOS A TU DISPOSICIÓN:



0421 070 7018. M91L24. Körfadia. Impreso en Alemania © ANDREAS STIHL AG & Co. KG 2024. Impreso en papel certificado PEFC. Este certificado PEFC (Programme for the Endorsement of Forest Certification Schemes) avala la conservación de los bosques con objeto de garantizar ecosistemas forestales a futuras generaciones. Organismos independientes controlan el cumplimiento de las normas para el sello forestal. Las empresas que utilizan papel ecológico con certificado PEFC demuestran su compromiso con el medio ambiente y su enfoque frente a la utilización de madera como materia prima. Más información en: www.pefc.es.